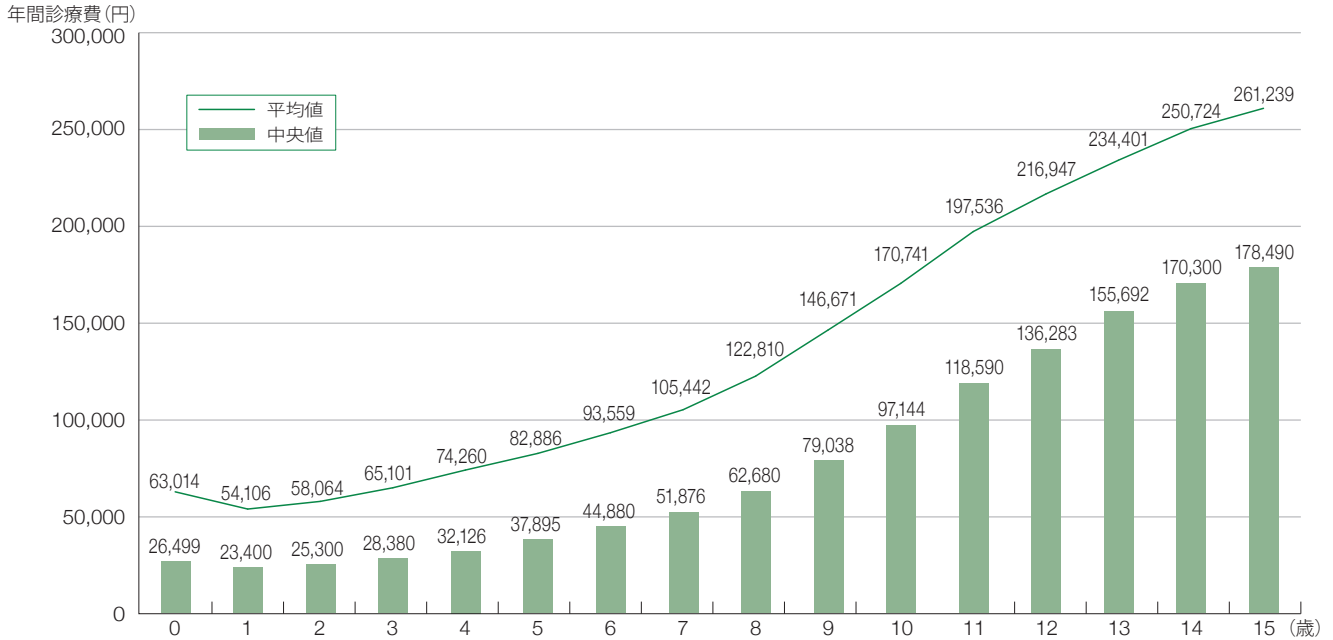


1. 犬の診療費と診療内容

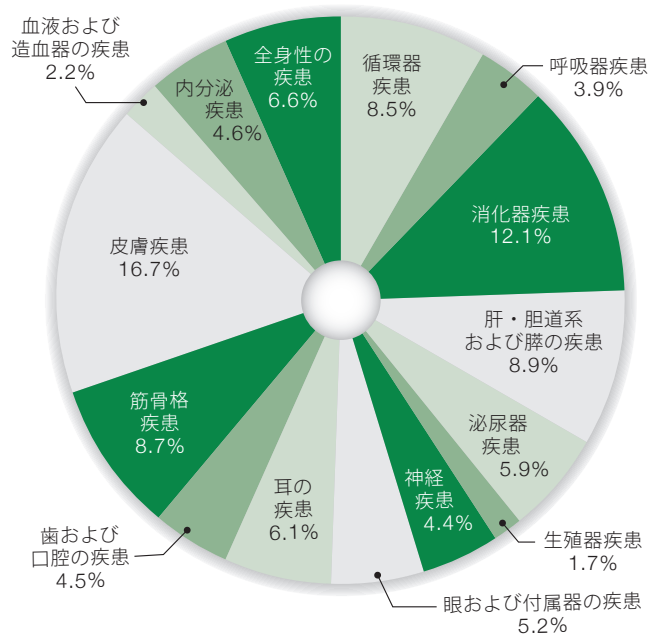
2-3-1 犬の年齢別の年間診療費（1頭あたり）



2-3-2 犬の年齢帯別の年間診療費

年齢帯	年間診療費	
	平均値 (円)	中央値 (円)
0～4歳	52,613	21,860
5～9歳	88,362	39,358
10歳以上	172,742	99,346

2-3-3 犬の診療費における疾患の内訳



2-3-1～2-3-3
対象：801,127頭（犬、0～15歳）

2023年4月1日～2024年3月31日までの間に、アニコム損保の保険契約を開始した犬（0～15歳）において、各疾患で請求のあった個体の診療費を集計した。
※通院・入院・手術を含む



第2部 第3章 どうぶつの診療費と診療内容

2-3-4 犬の好発疾患（請求割合TOP10）別の年間診療費

0～4歳

順位	傷病名	年間診療費		請求割合
		平均値 (円)	中央値 (円)	
1	嘔吐/下痢/血便 (原因未定)	17,360	9,307	14.9%
2	胃炎/胃腸炎/腸炎	18,333	9,955	10.0%
3	外耳炎 (原因未定)	18,121	10,560	8.1%
4	消化管内異物/誤飲	31,246	15,059	6.8%
5	膿皮症/細菌性皮膚炎	20,590	9,900	4.0%
6	歩行異常/跛行/四肢の痛み (原因未定)	13,310	7,550	3.1%
7	皮膚の痒み (原因未定)	27,448	11,682	3.0%
8	アレルギー性皮膚炎 (抗原特異的)	46,519	22,979	2.5%
9	結膜炎 (結膜浮腫含む)	10,215	6,070	2.5%
10	細菌性外耳炎	16,809	9,996	2.4%

5～9歳

順位	傷病名	年間診療費		請求割合
		平均値 (円)	中央値 (円)	
1	嘔吐/下痢/血便 (原因未定)	20,734	10,307	9.8%
2	外耳炎 (原因未定)	25,021	13,211	7.0%
3	胃炎/胃腸炎/腸炎	23,484	11,880	6.9%
4	歯周病/歯肉炎 (乳歯遺残に起因するもの含む)	64,357	52,965	4.7%
5	膿皮症/細菌性皮膚炎	31,858	14,025	4.2%
6	歩行異常/跛行/四肢の痛み (原因未定)	18,999	9,045	3.6%
7	アレルギー性皮膚炎 (抗原特異的)	65,107	37,928	2.9%
8	皮膚の痒み (原因未定)	39,890	18,789	2.6%
9	その他の皮膚疾患	31,937	11,246	2.4%
10	元気喪失 (食欲不振含む、原因未定)	24,818	15,950	2.3%

10歳以上

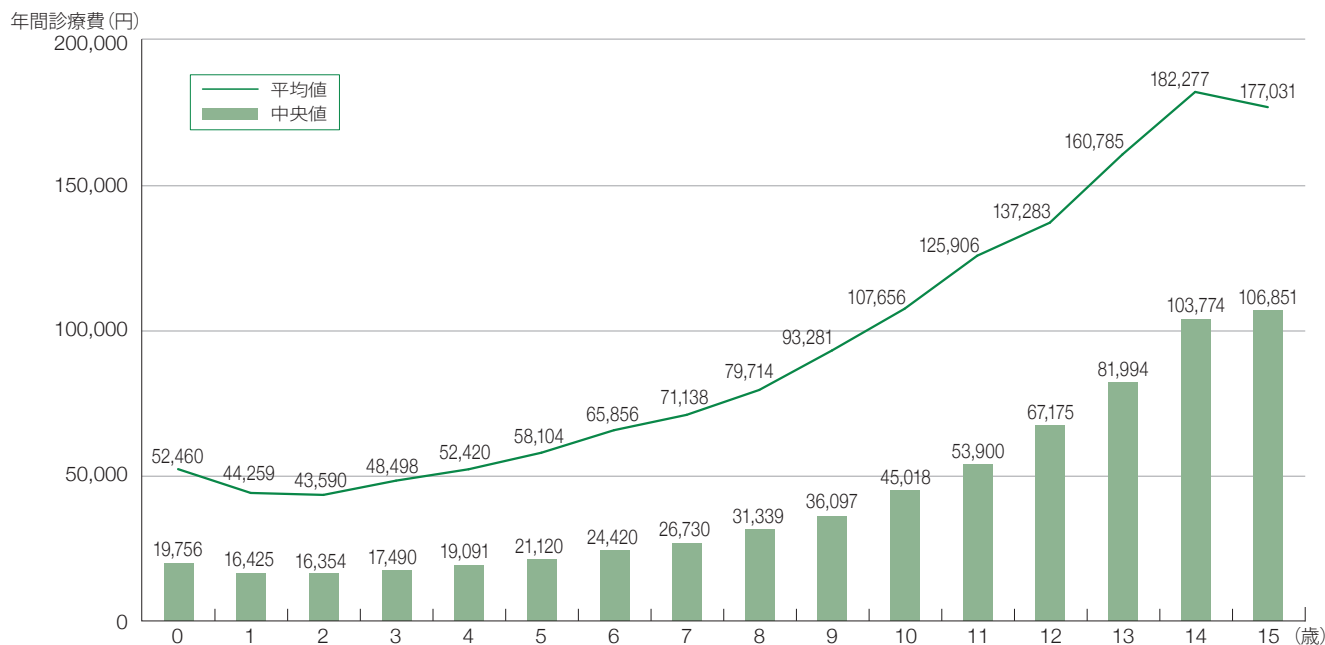
順位	傷病名	年間診療費		請求割合
		平均値 (円)	中央値 (円)	
1	嘔吐/下痢/血便 (原因未定)	30,376	13,409	13.1%
2	弁膜症	156,244	101,981	8.8%
3	胃炎/胃腸炎/腸炎	33,425	14,663	8.6%
4	外耳炎 (原因未定)	28,936	14,080	5.8%
5	歯周病/歯肉炎 (乳歯遺残に起因するもの含む)	66,372	48,358	5.5%
6	元気喪失 (食欲不振含む、原因未定)	40,156	19,360	4.4%
7	歩行異常/跛行/四肢の痛み (原因未定)	26,644	10,978	4.3%
8	膿皮症/細菌性皮膚炎	42,035	16,610	3.5%
9	膀胱炎	33,331	16,900	2.8%
10	胆泥症	104,598	63,118	2.8%

2-3-4
対象：815,512頭（犬、全年齢、性別不明除く）

2023年4月1日～2024年3月31日までの間に、アニコム損保の保険契約を開始した犬（全年齢）において、各疾患で請求のあった個体の診療費を集計した。
※通院・入院・手術を含む

2. 猫の診療費と診療内容

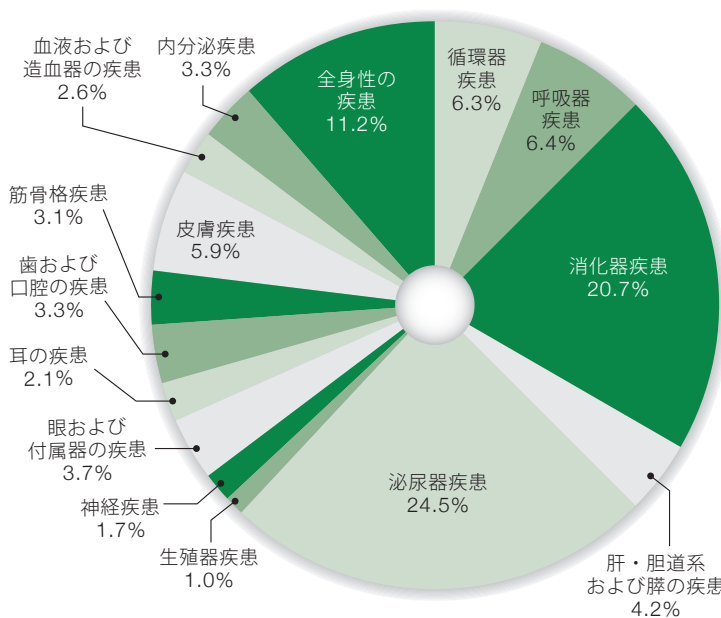
2-3-5 猫の年齢別の年間診療費（1頭あたり）



2-3-6 猫の年齢帯別の年間診療費

年齢帯	年間診療費	
	平均値 (円)	中央値 (円)
0～4歳	39,102	15,510
5～9歳	55,845	21,450
10歳以上	106,158	46,606

2-3-7 猫の診療費における疾患の内訳



2-3-5～2-3-7
対象：269,938頭（猫、0～15歳）

2023年4月1日～2024年3月31日までの間に、アニコム損保の保険契約を開始した猫（0～15歳）において、各疾患で請求のあった個体の診療費を集計した。
※通院・入院・手術を含む



第2部 第3章 どうぶつの診療費と診療内容

2-3-8 猫の好発疾患（請求割合TOP10）別の年間診療費

0～4歳

順位	傷病名	年間診療費		請求割合
		平均値 (円)	中央値 (円)	
1	嘔吐/下痢/血便 (原因未定)	17,632	8,833	9.6%
2	胃炎/胃腸炎/腸炎	17,868	8,965	4.9%
3	結膜炎 (結膜浮腫含む)	9,865	5,980	4.7%
4	膀胱炎	20,205	12,645	4.2%
5	消化管内異物/誤飲	51,962	14,190	2.3%
6	元気喪失 (食欲不振含む、原因未定)	21,450	12,001	2.1%
7	外傷 (挫傷/擦過傷/打撲)	13,136	6,028	1.6%
8	くしゃみ/鼻汁 (原因未定)	11,548	5,990	1.6%
9	尿石症	32,662	14,300	1.4%
10	外耳炎 (原因未定)	14,126	7,920	1.4%

5～9歳

順位	傷病名	年間診療費		請求割合
		平均値 (円)	中央値 (円)	
1	嘔吐/下痢/血便 (原因未定)	24,039	12,290	5.7%
2	膀胱炎	26,242	14,413	3.7%
3	胃炎/胃腸炎/腸炎	25,932	14,172	3.3%
4	結膜炎 (結膜浮腫含む)	10,090	6,105	2.4%
5	元気喪失 (食欲不振含む、原因未定)	27,695	17,490	1.8%
6	歯周病/歯肉炎 (乳歯遺残に起因するもの含む)	50,838	37,675	1.7%
7	尿石症	47,600	17,050	1.5%
8	心筋症	93,622	59,538	1.2%
9	その他の泌尿器疾患	52,217	16,280	1.2%
10	その他の皮膚疾患	15,861	7,260	1.1%

10歳以上

順位	傷病名	年間診療費		請求割合
		平均値 (円)	中央値 (円)	
1	嘔吐/下痢/血便 (原因未定)	36,934	17,658	6.3%
2	胃炎/胃腸炎/腸炎	42,386	18,662	3.3%
3	膀胱炎	34,957	17,380	3.1%
4	元気喪失 (食欲不振含む、原因未定)	41,534	20,900	3.0%
5	歯周病/歯肉炎 (乳歯遺残に起因するもの含む)	55,386	39,820	1.9%
6	心筋症	99,574	66,880	1.8%
7	甲状腺機能亢進症	109,981	84,226	1.6%
8	結膜炎 (結膜浮腫含む)	13,107	6,384	1.5%
9	糖尿病	185,402	141,883	1.4%
10	便秘 (巨大結腸症含む)	36,468	17,215	1.3%

2-3-8

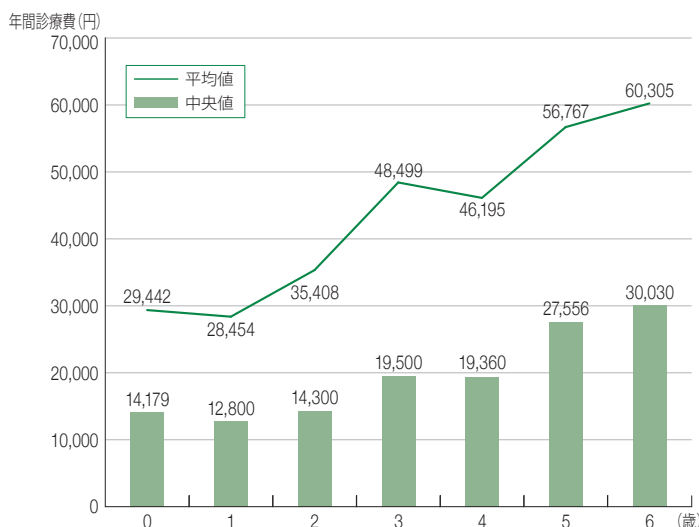
対象：274,259頭（猫、全年齢、性別不明除く）

2023年4月1日～2024年3月31日までの間に、アニコム損保の保険契約を開始した猫（全年齢）において、各疾患で請求のあった個体の診療費を集計した。

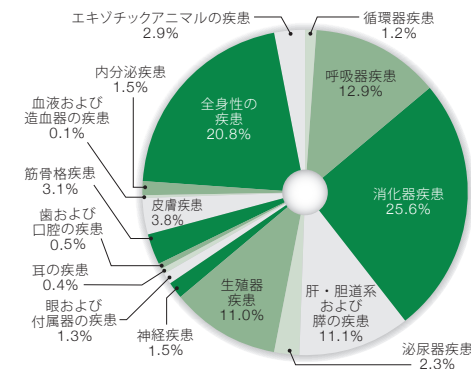
※通院・入院・手術を含む

3. 鳥・うさぎ・フェレットの診療費と診療内容

2-3-9 鳥の年齢別の年間診療費

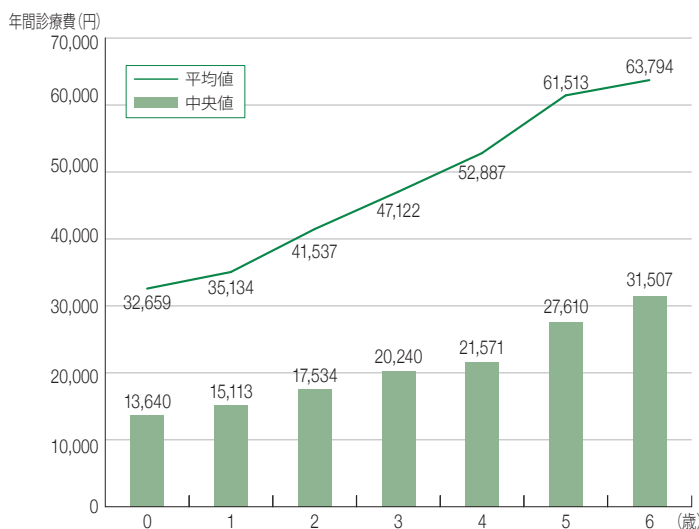


2-3-10 鳥の診療費における疾患の内訳

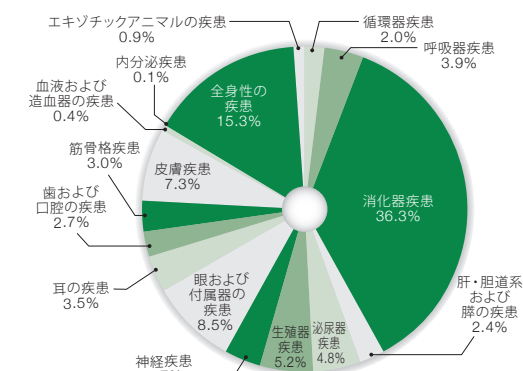


2-3-9、2-3-10
対象：14,008羽（鳥、0～6歳）
2023年4月1日～2024年3月31日までの間に、アニコム損保の保険契約を開始した鳥（0～6歳）において、各疾患で請求のあった個体の診療費を集計した。※通院・入院・手術を含む

2-3-11 うさぎの年齢別の年間診療費

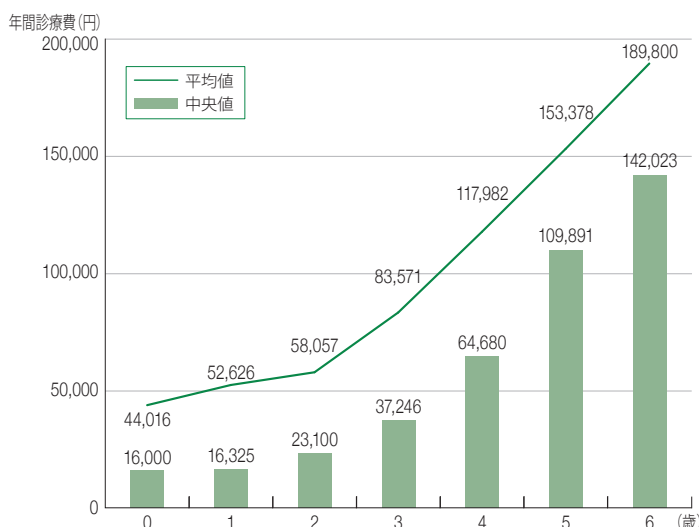


2-3-12 うさぎの診療費における疾患の内訳

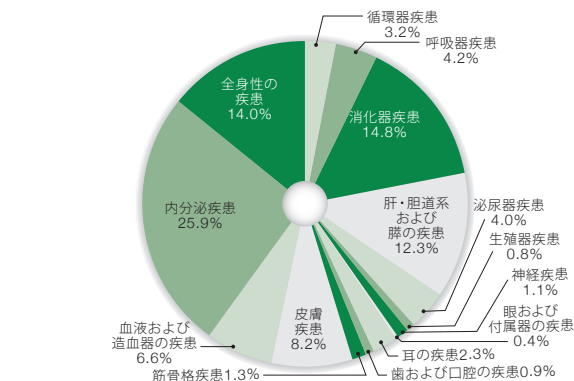


2-3-11、2-3-12
対象：23,189頭（うさぎ、0～6歳、性別不明除く）
2023年4月1日～2024年3月31日までの間に、アニコム損保の保険契約を開始したうさぎ（0～6歳）において、各疾患で請求のあった個体の診療費を集計した。※通院・入院・手術を含む

2-3-13 フェレットの年齢別の年間診療費



2-3-14 フェレットの診療費における疾患の内訳



2-3-13、2-3-14
対象：7,903頭（フェレット、0～6歳、性別不明除く）
2023年4月1日～2024年3月31日までの間に、アニコム損保の保険契約を開始したフェレット（0～6歳）において、各疾患で請求のあった個体の診療費を集計した。※通院・入院・手術を含む



第2部 第3章 どうぶつの診療費と診療内容

2-3-15 鳥の好発疾患（請求割合TOP10）別の年間診療費

順位	傷病名	年間診療費		請求割合
		平均値 (円)	中央値 (円)	
1	嘔吐/下痢/血便 (原因未定)	14,695	6,710	3.2%
2	胃炎/胃腸炎/腸炎	30,646	13,310	3.2%
3	外傷 (挫傷/擦過傷/打撲)	10,359	5,115	3.1%
4	元気喪失 (食欲不振含む、原因未定)	14,584	6,793	3.0%
5	その他の消化器疾患	20,779	8,390	2.4%
6	その他の全身性疾患/症状	15,295	7,150	1.8%
7	鼻炎/副鼻腔炎/上部気道炎	25,042	9,504	1.6%
8	その他の肝/胆道系疾患	49,605	18,282	1.3%
9	その他の雌性生殖器疾患	34,256	14,060	1.2%
10	その他の皮膚疾患	11,532	5,654	1.1%

2-3-15

対象：14,008羽（鳥、0～6歳、性別不明含む）

2023年4月1日～2024年3月31日までの間に、アニコム損保の保険契約を開始した鳥（0～6歳）において、各疾患で請求のあった個体の診療費を集計した。

※通院・入院・手術を含む

2-3-16 うさぎの好発疾患（請求割合TOP10）別の年間診療費

順位	傷病名	年間診療費		請求割合
		平均値 (円)	中央値 (円)	
1	消化管機能低下 (消化管うっ滞含む)	29,011	15,290	11.4%
2	元気喪失 (食欲不振含む、原因未定)	22,221	11,330	9.1%
3	その他の消化器疾患	33,863	13,420	3.5%
4	嘔吐/下痢/血便 (原因未定)	14,308	6,600	2.5%
5	結膜炎 (結膜浮腫含む)	11,861	5,720	2.3%
6	外傷 (挫傷/擦過傷/打撲)	8,744	4,400	2.0%
7	流涙症 (涙やけ/涙管閉塞含む)	15,285	7,260	2.0%
8	毛球症	25,268	12,844	1.9%
9	胃炎/胃腸炎/腸炎	23,089	10,230	1.9%
10	その他の皮膚疾患	11,131	5,390	1.7%

2-3-16

対象：23,189頭（うさぎ、0～6歳、性別不明除く）

2023年4月1日～2024年3月31日までの間に、アニコム損保の保険契約を開始したうさぎ（0～6歳）において、各疾患で請求のあった個体の診療費を集計した。

※通院・入院・手術を含む

2-3-17 フェレットの好発疾患（請求割合TOP10）別の年間診療費

順位	傷病名	年間診療費		請求割合
		平均値 (円)	中央値 (円)	
1	嘔吐/下痢/血便 (原因未定)	25,568	11,605	7.4%
2	フェレットの副腎疾患	108,984	72,765	3.9%
3	元気喪失 (食欲不振含む、原因未定)	32,032	17,628	3.7%
4	胃炎/胃腸炎/腸炎	27,562	11,748	3.5%
5	インスリノーマ	103,612	66,880	3.2%
6	その他の肝/胆道系疾患	85,257	38,942	1.9%
7	脱毛 (原因未定)	22,991	11,990	1.8%
8	外耳炎 (原因未定)	11,377	7,700	1.7%
9	その他の消化器疾患	35,063	14,778	1.6%
10	消化管内異物/誤飲	83,864	27,196	1.6%

2-3-17

対象：7,903頭（フェレット、0～6歳、性別不明除く）

2023年4月1日～2024年3月31日までの間に、アニコム損保の保険契約を開始したフェレット（0～6歳）において、各疾患で請求のあった個体の診療費を集計した。

※通院・入院・手術を含む

第2部 どうぶつの疾患統計