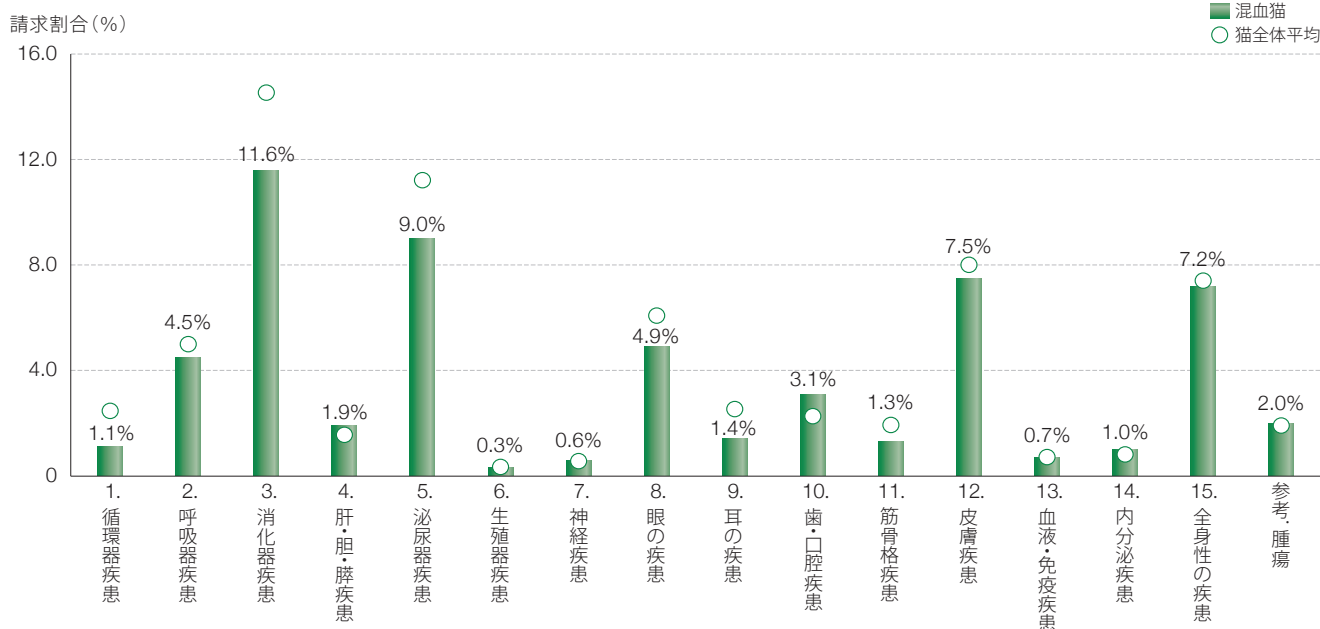


# 31. 混血猫



## 2-2-91 疾患（大分類単位）の請求割合



## 2-2-92 他猫種に比べ罹りやすい疾患

順位	傷病名	頭数 (頭)	請求割合		年間診療費		最頻値年齢 (歳)	オッズ比	95%信頼区間	
			混血猫	猫全体	平均値 (円)	中央値 (円)			下限	上限
1	歯周病/歯肉炎 (乳歯遺残に起因するもの含む)	1,634	2.3%	1.4%	52,252	36,960	7	2.12	1.98	2.26
2	肝酵素上昇 (原因未定)	575	0.8%	0.5%	40,204	22,895	1	2.02	1.81	2.25
3	便秘 (巨大結腸症含む)	586	0.8%	0.6%	29,066	13,838	7	1.49	1.35	1.65
4	その他の皮膚の腫瘍	392	0.5%	0.5%	40,046	15,510	7	1.25	1.11	1.41
5	脱毛 (原因未定)	530	0.7%	0.7%	11,340	6,459	2、5	1.17	1.06	1.30
6	慢性腎臓病 (腎不全含む)	1,561	2.2%	2.0%	44,866	21,660	12	1.14	1.08	1.21

## 2-2-93 他猫種に比べ罹りにくい疾患

順位	傷病名	頭数 (頭)	請求割合		年間診療費		最頻値年齢 (歳)	オッズ比	95%信頼区間	
			混血猫	猫全体	平均値 (円)	中央値 (円)			下限	上限
1	心筋症	366	0.5%	1.2%	94,393	62,150	9、10	0.35	0.32	0.39
2	外耳炎 (原因未定)	490	0.7%	1.6%	14,796	8,140	0	0.36	0.32	0.39
3	目やに (原因未定)	396	0.6%	0.9%	7,396	5,025	2	0.52	0.47	0.58
4	膀胱結石	399	0.6%	0.9%	44,329	17,754	3	0.53	0.47	0.59
5	歩行異常/跛行/四肢の痛み (原因未定)	401	0.6%	0.9%	16,238	9,680	0	0.54	0.48	0.60

2-2-91~2-2-93 / 対象：71,360頭 (混血猫、0~12歳)

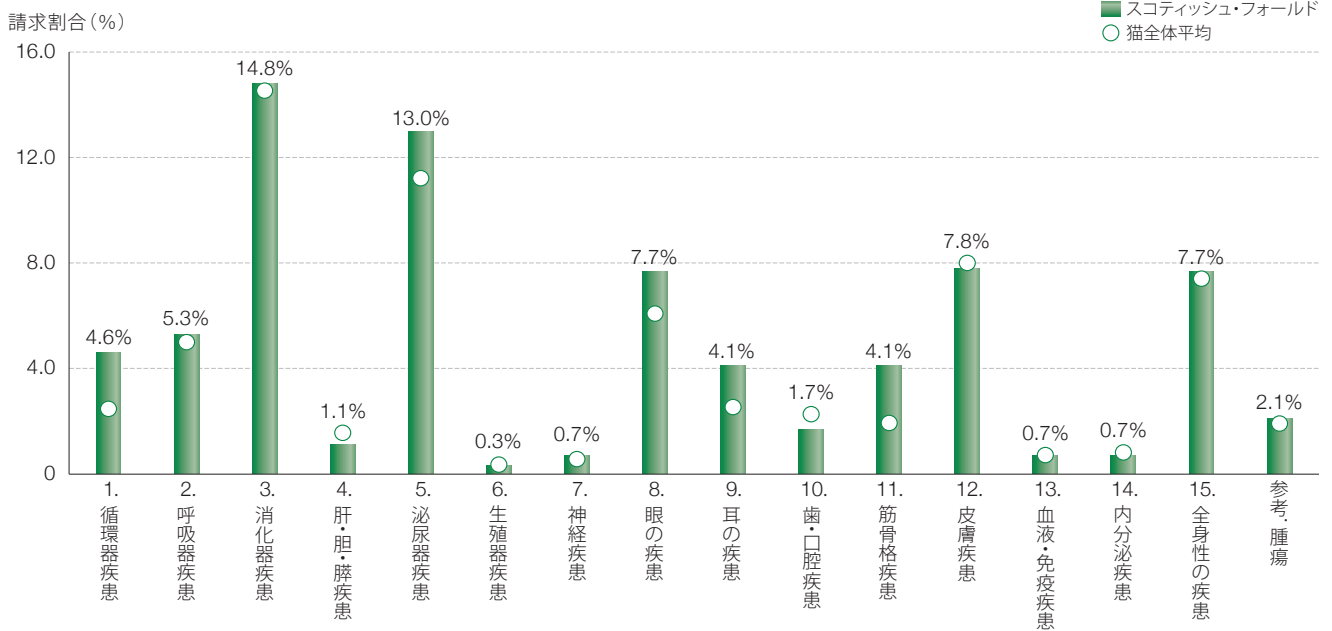


第2部 第2章 品種別の統計

32. スコティッシュ・フォールド



2-2-94 疾患（大分類単位）の請求割合



第2部 ページの疾患統計

2-2-95 他猫種に比べ罹りやすい疾患

順位	傷病名	頭数 (頭)	請求割合		年間診療費		最頻値年齢 (歳)	オッズ比	95%信頼区間	
			スコティッシュ・フォールド	猫全体	平均値 (円)	中央値 (円)			下限	上限
1	関節炎	355	1.0%	0.3%	31,434	14,370	12	4.49	3.91	5.15
2	弁膜症	271	0.8%	0.4%	51,933	29,920	0	2.26	1.97	2.60
3	心筋症	791	2.2%	1.2%	87,843	59,620	6	2.19	2.02	2.38
4	歩行異常/跛行/四肢の痛み(原因未定)	566	1.6%	0.9%	17,590	10,274	0	1.98	1.80	2.18
5	その他の循環器疾患	341	0.9%	0.6%	67,362	35,640	0	1.76	1.56	1.99
6	細菌性外耳炎	268	0.7%	0.5%	13,563	7,838	0	1.65	1.44	1.89
7	爪の外傷	180	0.5%	0.3%	7,077	4,945	2	1.59	1.35	1.87
8	外耳炎 (原因未定)	817	2.3%	1.6%	16,483	8,635	0	1.57	1.46	1.70
9	眼瞼炎	215	0.6%	0.4%	8,848	5,610	1	1.52	1.31	1.76
10	目やに (原因未定)	442	1.2%	0.9%	8,510	5,168	0	1.43	1.29	1.59
11	流涙症 (涙やけ/涙管閉塞含む)	229	0.6%	0.5%	9,807	5,490	0	1.39	1.21	1.61
12	膀胱結石	431	1.2%	0.9%	60,746	19,525	4	1.38	1.25	1.54
13	その他の呼吸器疾患	296	0.8%	0.6%	30,633	12,257	0	1.34	1.18	1.52
14	潰瘍性角膜炎 (角膜びらん含む)	249	0.7%	0.6%	22,236	10,450	1	1.30	1.13	1.49
15	尿道閉塞	234	0.7%	0.5%	114,237	58,245	4	1.28	1.11	1.47

2-2-96 他猫種に比べ罹りにくい疾患

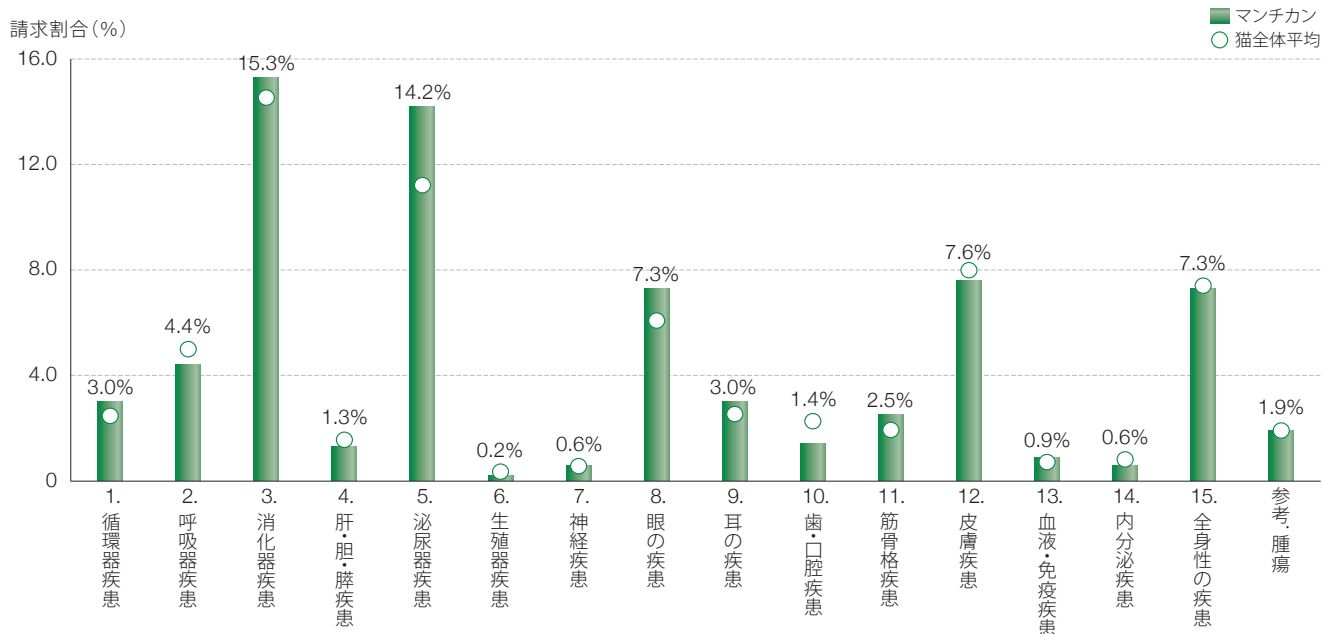
順位	傷病名	頭数 (頭)	請求割合		年間診療費		最頻値年齢 (歳)	オッズ比	95%信頼区間	
			スコティッシュ・フォールド	猫全体	平均値 (円)	中央値 (円)			下限	上限
1	歯周病/歯肉炎(乳歯遺残に起因するもの含む)	350	1.0%	1.4%	38,022	22,640	0	0.65	0.58	0.72
2	皮膚の痒み (原因未定)	184	0.5%	0.6%	15,465	7,840	0	0.82	0.70	0.96
3	発咳 (原因未定)	196	0.5%	0.6%	19,970	9,735	0	0.85	0.73	0.99
4	皮膚炎 (原因未定)	873	2.4%	2.6%	15,047	7,150	0	0.91	0.84	0.98

2-2-94~2-2-96 / 対象: 35,902頭 (スコティッシュ・フォールド、0~12歳)

## 33. マンチカン



## 2-2-97 疾患（大分類単位）の請求割合



## 2-2-98 他猫種に比べ罹りやすい疾患

順位	傷病名	頭数 (頭)	請求割合		年間診療費		最頻値年齢 (歳)	オッズ比	95%信頼区間	
			マンチカン	猫全体	平均値 (円)	中央値 (円)			下限	上限
1	膀胱結石	334	1.6%	0.9%	71,673	25,410	3	1.86	1.65	2.09
2	眼瞼炎	127	0.6%	0.4%	8,903	4,950	0	1.47	1.23	1.78
3	目やに (原因未定)	272	1.3%	0.9%	9,993	5,610	0	1.47	1.29	1.66
4	猫の下部尿路疾患・FUS・FLUTD	193	0.9%	0.7%	26,086	13,327	2	1.43	1.23	1.66
5	尿石症	469	2.2%	1.7%	34,846	15,730	1	1.37	1.25	1.51
6	歩行異常/跛行/四肢の痛み(原因未定)	254	1.2%	0.9%	14,881	9,702	0	1.36	1.20	1.55
7	尿の性状異常 (原因未定)	218	1.0%	0.8%	21,779	13,648	1	1.35	1.17	1.56
8	膀胱炎	1,178	5.6%	4.4%	24,361	12,771	0	1.31	1.23	1.40
9	皮膚糸状菌症	120	0.6%	0.5%	14,910	8,344	0	1.29	1.07	1.56
10	結膜炎 (結膜浮腫含む)	1,113	5.3%	4.2%	9,908	6,169	0	1.29	1.21	1.38
11	その他の眼科疾患	178	0.8%	0.7%	17,450	6,061	0	1.20	1.03	1.40
12	くしゃみ/鼻汁 (原因未定)	352	1.7%	1.4%	12,757	5,830	0	1.20	1.07	1.34
13	消化管内異物/誤飲	406	1.9%	1.6%	53,969	14,597	0	1.19	1.07	1.32
14	心筋症	284	1.3%	1.2%	85,225	60,060	3	1.15	1.02	1.30
15	外耳炎 (原因未定)	370	1.8%	1.6%	12,919	7,700	0	1.13	1.01	1.26

## 2-2-99 他猫種に比べ罹りにくい疾患

順位	傷病名	頭数 (頭)	請求割合		年間診療費		最頻値年齢 (歳)	オッズ比	95%信頼区間	
			マンチカン	猫全体	平均値 (円)	中央値 (円)			下限	上限
1	歯周病/歯肉炎(乳歯遺残に起因するもの含む)	204	1.0%	1.4%	30,568	18,700	0	0.66	0.57	0.76
2	慢性腎臓病 (腎不全含む)	361	1.7%	2.0%	125,216	70,598	6	0.84	0.76	0.94
3	外傷 (挫傷/擦過傷/打撲)	338	1.6%	1.8%	13,317	5,500	0	0.89	0.79	0.99

2-2-97～2-2-99 / 対象：21,131頭 (マンチカン、0～12歳)

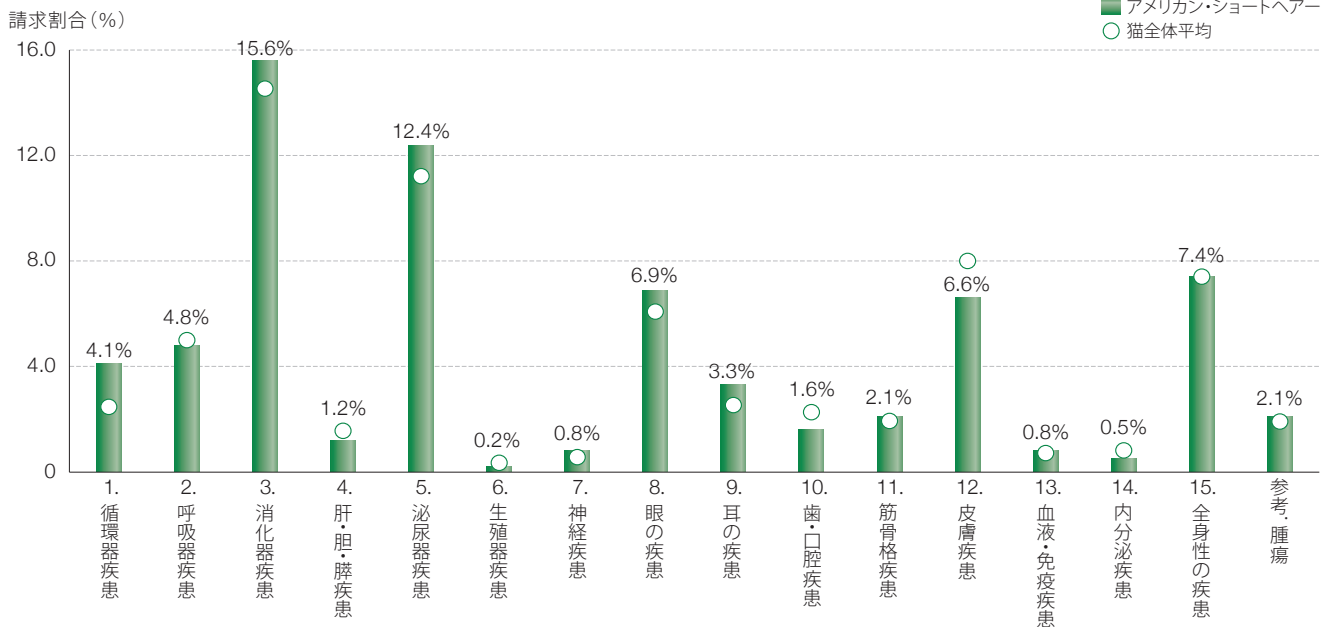


## 第2部 第2章 品種別の統計

### 34. アメリカン・ショートヘア



#### 2-2-100 疾患（大分類単位）の請求割合



#### 2-2-101 他猫種に比べ罹りやすい疾患

順位	傷病名	頭数 (頭)	請求割合		年間診療費		最頻値年齢 (歳)	オッズ比	95%信頼区間	
			アメリカン・ショートヘア	猫全体	平均値 (円)	中央値 (円)			下限	上限
1	腎結石	109	0.6%	0.3%	94,999	37,800	10	2.46	2.00	3.02
2	心筋症	390	2.0%	1.2%	81,180	54,973	9	1.81	1.62	2.01
3	弁膜症	120	0.6%	0.4%	58,615	35,200	7	1.64	1.36	1.99
4	潰瘍性角膜炎 (角膜びらん含む)	160	0.8%	0.6%	23,929	11,315	2	1.54	1.30	1.81
5	慢性腎臓病 (腎不全含む)	563	2.9%	2.0%	130,291	75,460	10	1.52	1.39	1.66
6	その他の循環器疾患	164	0.8%	0.6%	54,362	26,950	11	1.46	1.24	1.71
7	その他の泌尿器疾患	825	4.2%	3.2%	45,045	14,378	7、8、10	1.37	1.27	1.47
8	その他の角膜炎 (パンヌス含む)	109	0.6%	0.4%	16,689	6,820	0	1.36	1.12	1.66
9	細菌性外耳炎	118	0.6%	0.5%	14,499	8,250	0	1.25	1.03	1.51
10	外耳炎 (原因未定)	369	1.9%	1.6%	15,730	8,773	0	1.23	1.10	1.37

#### 2-2-102 他猫種に比べ罹りにくい疾患

順位	傷病名	頭数 (頭)	請求割合		年間診療費		最頻値年齢 (歳)	オッズ比	95%信頼区間	
			アメリカン・ショートヘア	猫全体	平均値 (円)	中央値 (円)			下限	上限
1	鼻炎/副鼻腔炎/上部気道炎	176	0.9%	1.3%	15,489	7,742	0	0.69	0.59	0.80
2	歯周病/歯肉炎(乳歯遺残に起因するもの含む)	202	1.0%	1.4%	35,163	22,490	0	0.71	0.61	0.82
3	猫伝染性鼻気管炎・FVR	127	0.7%	0.9%	11,345	6,816	0	0.74	0.62	0.89
4	皮膚炎 (原因未定)	396	2.0%	2.6%	13,510	6,600	0	0.75	0.68	0.83
5	膿皮症/細菌性皮膚炎	121	0.6%	0.8%	10,077	5,016	0	0.75	0.62	0.90

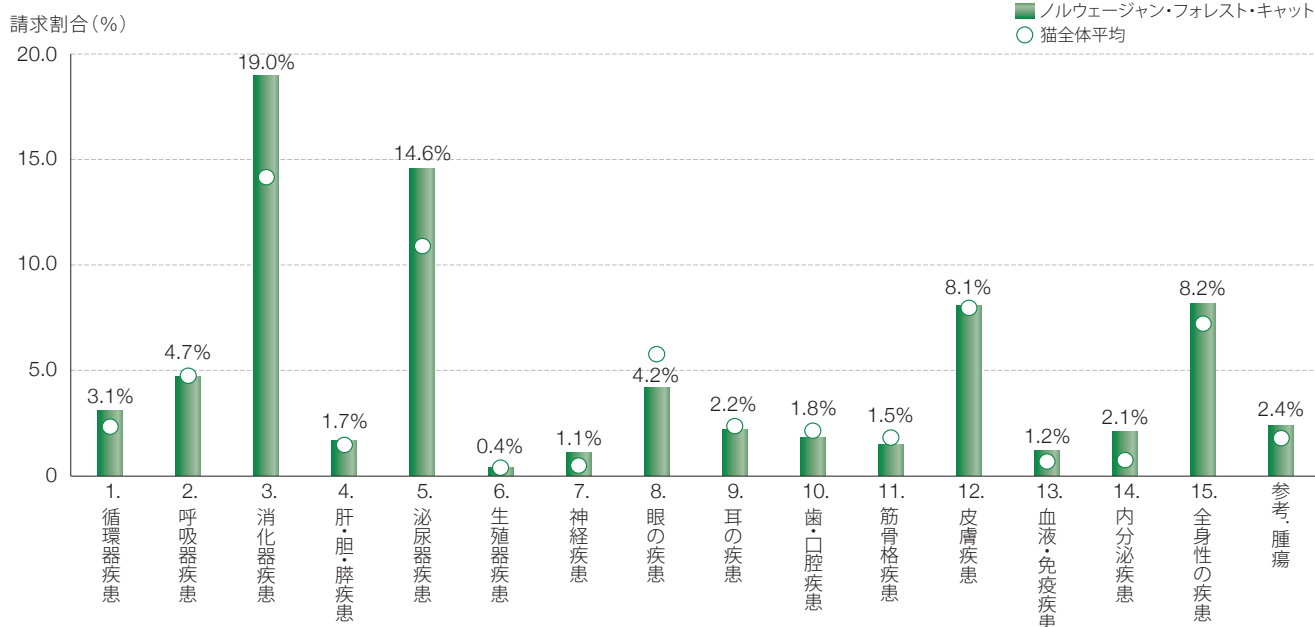
2-2-100～2-2-102 / 対象：19,517頭 (アメリカン・ショートヘア、0～12歳)

第2部 第2章 品種別の統計

35. ノルウェー・フォレスト・キャット



2-2-103 疾患（大分類単位）の請求割合



2-2-104 他猫種に比べ罹りやすい疾患

順位	傷病名	頭数 (頭)	請求割合		年間診療費		最頻値年齢 (歳)	オッズ比	95%信頼区間	
			ノルウェー・フォレスト・キャット	猫全体	平均値 (円)	中央値 (円)			下限	上限
1	糖尿病	77	0.6%	0.2%	168,367	140,399	11	2.53	1.99	3.21
2	尿道閉塞	138	1.0%	0.5%	102,293	52,009	0	2.09	1.75	2.50
3	猫の下部尿路疾患・FUS・FLUTD	146	1.1%	0.7%	31,506	14,630	2	1.74	1.47	2.07
4	膀胱結石	200	1.5%	0.9%	49,153	21,285	3	1.73	1.49	2.00
5	猫伝染性腹膜炎・FIP	102	0.8%	0.5%	187,919	76,246	0	1.60	1.31	1.96
6	膀胱炎	853	6.5%	4.4%	28,414	15,114	1	1.54	1.44	1.66
7	尿石症	314	2.4%	1.7%	49,211	16,426	3	1.47	1.31	1.65
8	嘔吐/下痢/血便(原因未定)	1,620	12.3%	8.9%	20,831	10,263	0	1.47	1.39	1.55
9	その他の消化器疾患	246	1.9%	1.4%	33,033	11,605	0	1.40	1.23	1.60
10	胃炎/胃腸炎/腸炎	785	6.0%	4.6%	19,894	10,648	0	1.34	1.24	1.44
11	その他の皮膚の腫瘍	79	0.6%	0.5%	45,805	17,020	8	1.30	1.03	1.63
12	尿の性状異常(原因未定)	129	1.0%	0.8%	17,626	12,100	2	1.26	1.06	1.51
13	消化管内異物/誤飲	257	2.0%	1.6%	60,974	14,102	0	1.20	1.06	1.37
14	元気喪失(食欲不振含む、原因未定)	364	2.8%	2.4%	25,839	15,208	0	1.15	1.04	1.29

2-2-105 他猫種に比べ罹りにくい疾患

順位	傷病名	頭数 (頭)	請求割合		年間診療費		最頻値年齢 (歳)	オッズ比	95%信頼区間	
			ノルウェー・フォレスト・キャット	猫全体	平均値 (円)	中央値 (円)			下限	上限
1	結膜炎(結膜浮腫含む)	401	3.0%	4.2%	9,979	5,717	0	0.70	0.63	0.78
2	歩行異常/跛行/四肢の痛み(原因未定)	89	0.7%	0.9%	21,668	8,113	0	0.73	0.59	0.90
3	歯周病/歯肉炎(乳歯遺残に起因するもの含む)	140	1.1%	1.4%	38,638	18,090	0、3	0.73	0.62	0.87
4	外耳炎(原因未定)	159	1.2%	1.6%	14,161	8,800	0	0.76	0.64	0.89
5	目やに(原因未定)	95	0.7%	0.9%	5,915	3,935	0	0.78	0.63	0.96

2-2-103~2-2-105 / 対象: 13,162頭 (ノルウェー・フォレスト・キャット、0~12歳)

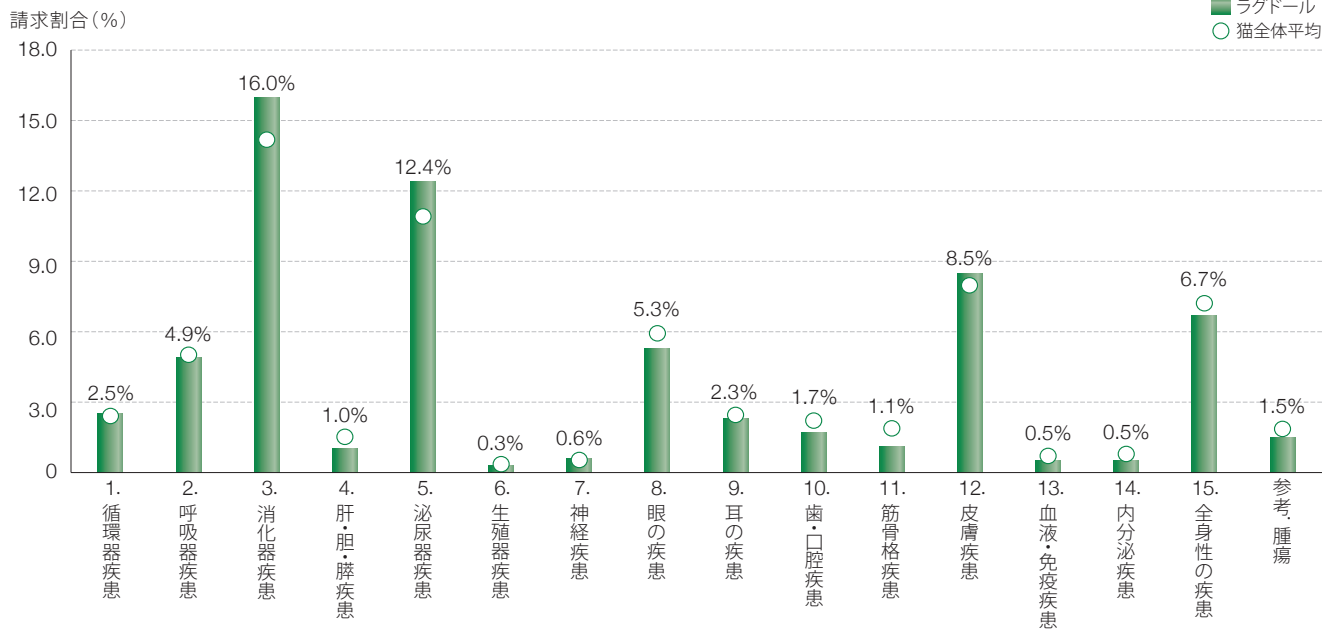


## 第2部 第2章 品種別の統計

### 36. ラグドール



#### 2-2-106 疾患（大分類単位）の請求割合



#### 2-2-107 他猫種に比べ罹りやすい疾患

順位	傷病名	頭数 (頭)	請求割合		年間診療費		最頻値年齢 (歳)	オッズ比	95%信頼区間	
			ラグドール	猫全体	平均値 (円)	中央値 (円)			下限	上限
1	疥癬	71	0.6%	0.3%	18,846	12,100	0	2.22	1.73	2.83
2	耳疥癬・ミミヒゼンダニ症	68	0.6%	0.3%	18,770	12,100	0	2.21	1.72	2.84
3	くしゃみ/鼻汁(原因未定)	262	2.3%	1.4%	10,220	6,578	0	1.68	1.48	1.91
4	猫伝染性鼻気管炎・FVR	148	1.3%	0.9%	11,093	7,535	0	1.55	1.31	1.84
5	脱毛(原因未定)	111	1.0%	0.7%	9,171	5,132	0	1.50	1.23	1.82
6	膀胱炎	712	6.2%	4.4%	18,596	12,100	0	1.47	1.36	1.59
7	猫伝染性腹膜炎・FIP	82	0.7%	0.5%	316,687	112,613	0	1.47	1.17	1.84
8	皮膚炎(原因未定)	425	3.7%	2.6%	10,870	6,567	0	1.45	1.31	1.60
9	その他の皮膚疾患	597	5.2%	4.0%	9,788	5,661	0	1.36	1.25	1.48
10	発咳(原因未定)	95	0.8%	0.6%	14,874	9,108	0	1.35	1.09	1.66
11	皮膚の痒み(原因未定)	92	0.8%	0.6%	10,377	6,292	0	1.34	1.09	1.66
12	嘔吐/下痢/血便(原因未定)	1,297	11.3%	8.9%	17,099	8,578	0	1.33	1.25	1.41
13	胃炎/胃腸炎/腸炎	677	5.9%	4.6%	19,214	9,614	0	1.32	1.22	1.43
14	その他の消化器疾患	202	1.8%	1.4%	45,908	11,220	0	1.32	1.14	1.52
15	消化管内異物/誤飲	236	2.1%	1.6%	52,323	16,000	0	1.27	1.12	1.46

#### 2-2-108 他猫種に比べ罹りにくい疾患

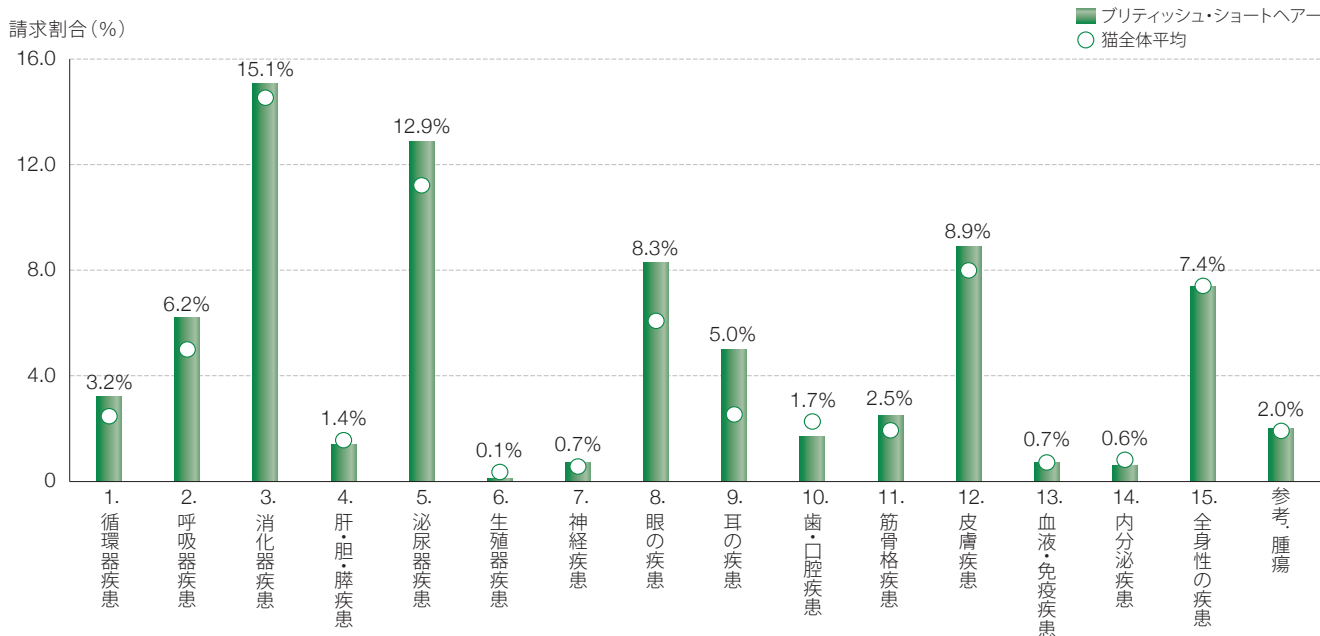
順位	傷病名	頭数 (頭)	請求割合		年間診療費		最頻値年齢 (歳)	オッズ比	95%信頼区間	
			ラグドール	猫全体	平均値 (円)	中央値 (円)			下限	上限
1	歩行異常/跛行/四肢の痛み(原因未定)	58	0.5%	0.9%	17,122	8,791	0	0.54	0.42	0.71
2	慢性腎臓病(腎不全含む)	141	1.2%	2.0%	123,296	59,059	9, 11	0.60	0.51	0.71
3	歯周病/歯肉炎(乳歯遺残に起因するもの含む)	106	0.9%	1.4%	39,784	21,890	0	0.64	0.52	0.77
4	膀胱結石	72	0.6%	0.9%	50,725	13,495	1	0.67	0.53	0.85
5	心筋症	98	0.9%	1.2%	88,697	48,400	2	0.71	0.58	0.87

2-2-106～2-2-108 / 対象：11,442頭（ラグドール、0～12歳）

# 37. ブリティッシュ・ショートヘア



## 2-2-109 疾患（大分類単位）の請求割合



## 2-2-110 他猫種に比べ罹りやすい疾患

順位	傷病名	頭数 (頭)	請求割合		年間診療費		最頻値年齢 (歳)	オッズ比	95%信頼区間	
			ブリティッシュ・ショートヘア	猫全体	平均値 (円)	中央値 (円)			下限	上限
1	細菌性外耳炎	114	1.0%	0.5%	15,575	8,630	0	2.09	1.72	2.53
2	爪の外傷	73	0.6%	0.3%	9,383	5,830	1	1.91	1.50	2.43
3	耳の痒み (原因未定)	73	0.6%	0.3%	9,677	5,435	0	1.87	1.47	2.37
4	猫伝染性腹膜炎・FIP	103	0.9%	0.5%	221,783	91,960	0	1.84	1.51	2.26
5	潰瘍性角膜炎 (角膜びらん含む)	112	1.0%	0.6%	23,777	10,450	0	1.80	1.48	2.18
6	外耳炎 (原因未定)	291	2.5%	1.6%	18,434	8,360	0	1.65	1.46	1.86
7	その他の呼吸器疾患	120	1.0%	0.6%	22,236	11,550	0	1.65	1.37	1.99
8	その他の眼科疾患	129	1.1%	0.7%	15,573	5,412	0	1.60	1.34	1.91
9	その他の角膜炎 (パンヌス含む)	73	0.6%	0.4%	15,110	7,900	0	1.52	1.20	1.93
10	鼻炎/副鼻腔炎/上部気道炎	214	1.8%	1.3%	19,001	8,386	0	1.48	1.29	1.70
11	膀胱結石	151	1.3%	0.9%	86,303	28,583	3	1.45	1.23	1.71
12	流涙症 (涙やけ/涙管閉塞含む)	78	0.7%	0.5%	9,187	4,849	0	1.41	1.12	1.78
13	気管炎/気管支炎	66	0.6%	0.4%	32,790	12,161	0	1.40	1.09	1.79
14	結膜炎 (結膜浮腫含む)	649	5.6%	4.2%	9,763	5,979	0	1.36	1.25	1.48
15	眼瞼炎	66	0.6%	0.4%	8,521	5,280	1	1.36	1.06	1.75

## 2-2-111 他猫種に比べ罹りにくい疾患

順位	傷病名	頭数 (頭)	請求割合		年間診療費		最頻値年齢 (歳)	オッズ比	95%信頼区間	
			ブリティッシュ・ショートヘア	猫全体	平均値 (円)	中央値 (円)			下限	上限
1	慢性腎臓病 (腎不全含む)	141	1.2%	2.0%	129,348	75,900	7	0.59	0.50	0.70
2	その他の泌尿器疾患	292	2.5%	3.2%	54,236	11,890	6	0.77	0.68	0.86
3	歯周病/歯肉炎 (乳歯遺残に起因するもの含む)	130	1.1%	1.4%	40,890	30,393	0	0.77	0.65	0.92

2-2-109~2-2-111 / 対象: 11,646頭 (ブリティッシュ・ショートヘア、0~12歳)

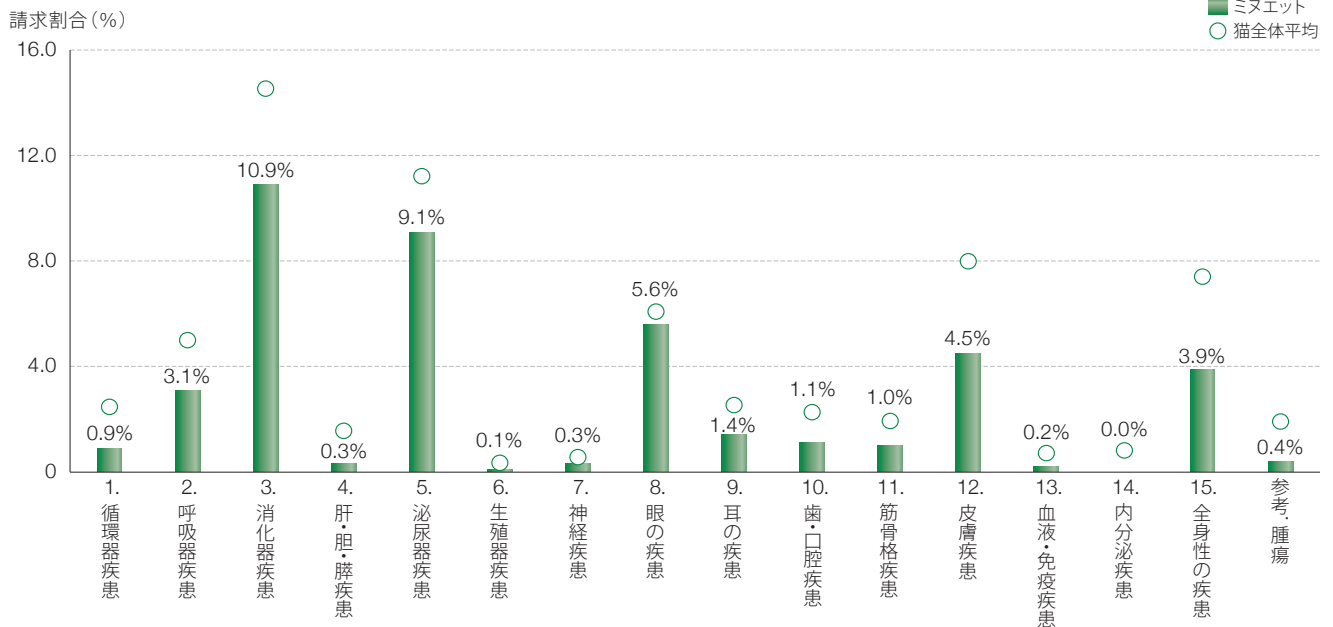


第2部 第2章 品種別の統計

38. ミヌエット



2-2-112 疾患（大分類単位）の請求割合



2-2-113 他猫種に比べ罹りやすい疾患

順位	傷病名	頭数 (頭)	請求割合		年間診療費		最頻値年齢 (歳)	オッズ比	95%信頼区間	
			ミヌエット	猫全体	平均値 (円)	中央値 (円)			下限	上限
1	皮膚糸状菌症	87	1.1%	0.5%	12,413	8,078	0	2.55	2.04	3.17
2	目やに (原因未定)	159	2.0%	0.9%	8,130	5,187	0	2.28	1.94	2.68
3	その他の呼吸器疾患	97	1.2%	0.6%	23,409	8,063	0	1.95	1.58	2.39
4	流涙症 (涙やけ/涙管閉塞含む)	72	0.9%	0.5%	10,497	6,985	0	1.92	1.51	2.44
5	疥癬	43	0.5%	0.3%	12,381	9,570	0	1.87	1.37	2.54
6	結膜炎 (結膜浮腫含む)	582	7.3%	4.2%	10,137	5,775	0	1.82	1.67	1.99
7	猫伝染性腹膜炎・FIP	69	0.9%	0.5%	203,636	103,235	0	1.77	1.39	2.26
8	猫伝染性鼻気管炎・FVR	111	1.4%	0.9%	12,205	7,315	0	1.66	1.37	2.01
9	消化管内異物/誤飲	203	2.5%	1.6%	53,923	14,410	0	1.58	1.37	1.83
10	その他の眼科疾患	87	1.1%	0.7%	10,958	6,215	0	1.55	1.25	1.93
11	嘔吐/下痢/血便 (原因未定)	1,035	12.9%	8.9%	17,622	8,235	0	1.54	1.44	1.65
12	眼瞼炎	50	0.6%	0.4%	6,564	4,675	0	1.50	1.13	1.99
13	歩行異常/跛行/四肢の痛み (原因未定)	107	1.3%	0.9%	25,069	8,936	0	1.50	1.23	1.82
14	くしゃみ/鼻汁 (原因未定)	164	2.0%	1.4%	9,625	5,610	0	1.48	1.26	1.73
15	発熱 (原因未定)	46	0.6%	0.4%	28,470	11,770	0	1.45	1.08	1.95

2-2-114 他猫種に比べ罹りにくい疾患

順位	傷病名	頭数 (頭)	請求割合		年間診療費		最頻値年齢 (歳)	オッズ比	95%信頼区間	
			ミヌエット	猫全体	平均値 (円)	中央値 (円)			下限	上限
1	慢性腎臓病 (腎不全含む)	70	0.9%	2.0%	93,845	38,729	3	0.43	0.34	0.54
2	心筋症	62	0.8%	1.2%	77,846	36,740	1	0.65	0.50	0.83
3	歯周病/歯肉炎 (乳歯遺残に起因するもの含む)	76	0.9%	1.4%	31,900	11,939	0	0.66	0.52	0.82
4	その他の泌尿器疾患	186	2.3%	3.2%	36,354	13,420	1	0.71	0.61	0.82
5	膿皮症/細菌性皮膚炎	49	0.6%	0.8%	8,612	5,125	0	0.75	0.56	1.00

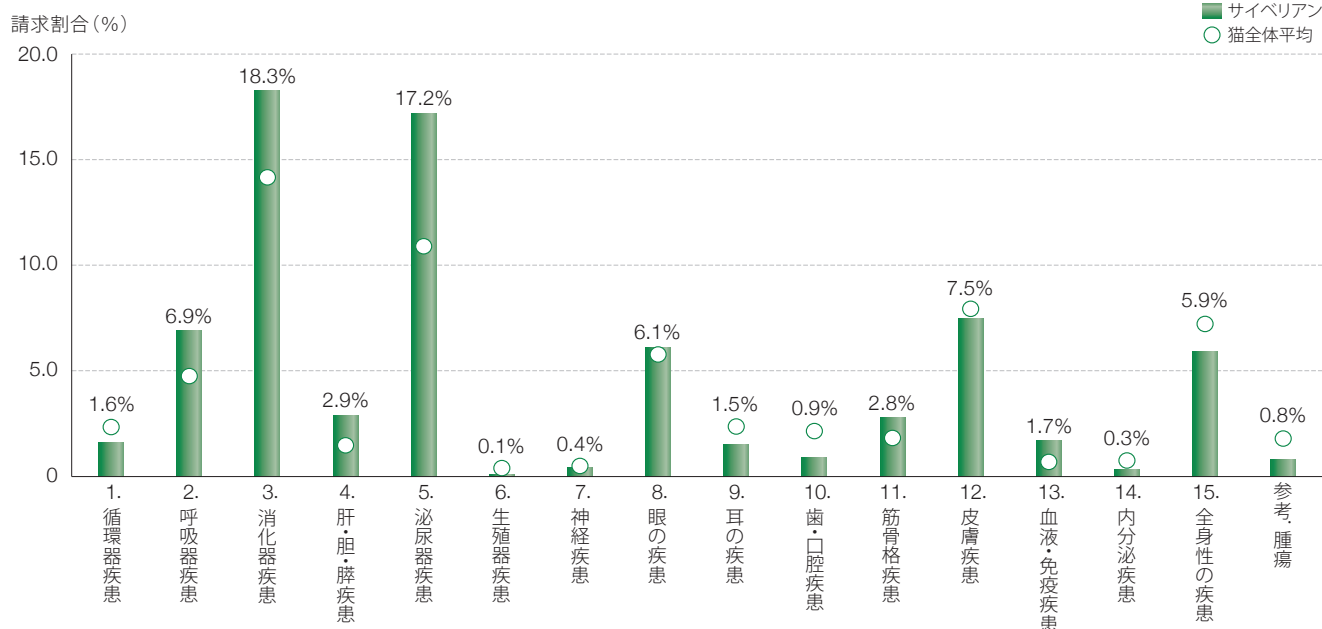
2-2-112～2-2-114 / 対象：8,003頭 (ミヌエット、0～12歳)

第2部 ペットと人の疾患統計

## 39. サイベリアン



## 2-2-115 疾患（大分類単位）の請求割合



## 2-2-116 他猫種に比べ罹りやすい疾患

順位	傷病名	頭数 (頭)	請求割合		年間診療費		最頻値年齢 (歳)	オッズ比	95%信頼区間	
			サイベリアン	猫全体	平均値 (円)	中央値 (円)			下限	上限
1	耳疥癬・ミミヒゼンダニ症	43	0.6%	0.3%	16,983	11,990	0	2.12	1.55	2.88
2	皮膚糸状菌症	68	0.9%	0.5%	19,448	12,165	0	2.12	1.65	2.71
3	疥癬	44	0.6%	0.3%	17,045	12,183	0	2.08	1.53	2.82
4	消化管内異物/誤飲	230	3.1%	1.6%	47,086	14,774	0	1.97	1.72	2.25
5	猫伝染性腹膜炎・FIP	70	0.9%	0.5%	194,139	90,530	0	1.95	1.53	2.49
6	その他の呼吸器疾患	87	1.2%	0.6%	25,258	10,250	0	1.88	1.51	2.33
7	嘔吐/下痢/血便(原因未定)	1,075	14.5%	8.9%	17,136	8,469	0	1.77	1.66	1.89
8	その他の消化器疾患	168	2.3%	1.4%	27,183	8,250	0	1.71	1.46	2.00
9	発熱(原因未定)	49	0.7%	0.4%	26,557	13,090	0	1.68	1.26	2.24
10	胃炎/胃腸炎/腸炎	508	6.9%	4.6%	18,627	10,010	0	1.55	1.41	1.70

## 2-2-117 他猫種に比べ罹りにくい疾患

順位	傷病名	頭数 (頭)	請求割合		年間診療費		最頻値年齢 (歳)	オッズ比	95%信頼区間	
			サイベリアン	猫全体	平均値 (円)	中央値 (円)			下限	上限
1	慢性腎臓病(腎不全含む)	43	0.6%	2.0%	123,222	99,176	2	0.28	0.21	0.38
2	歯周病/歯肉炎(乳歯遺残に起因するもの含む)	53	0.7%	1.4%	30,041	21,313	0	0.49	0.37	0.65
3	その他の泌尿器疾患	129	1.7%	3.2%	15,038	10,263	2	0.53	0.44	0.63
4	外耳炎(原因未定)	88	1.2%	1.6%	10,007	7,580	0	0.75	0.60	0.93

2-2-115～2-2-117 / 対象：7,404頭(サイベリアン、0～12歳)

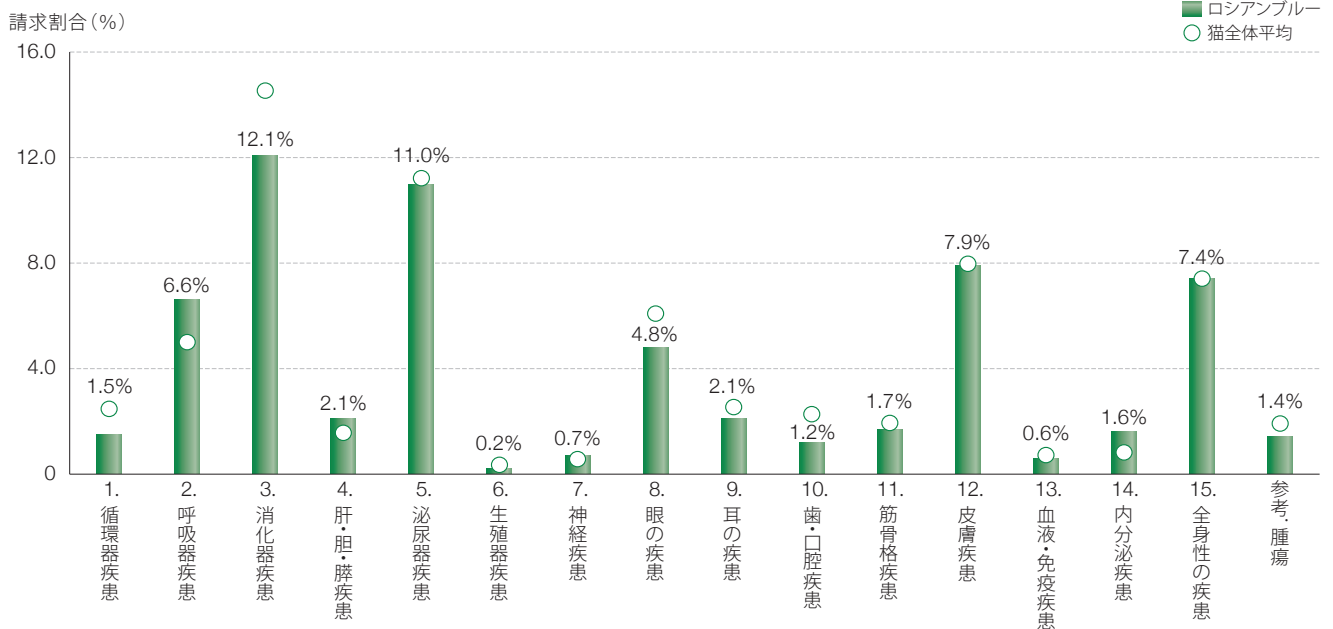


第2部 第2章 品種別の統計

40. ロシアンブルー



2-2-118 疾患（大分類単位）の請求割合



第2部 ページの疾患統計

2-2-119 他猫種に比べ罹りやすい疾患

順位	傷病名	頭数 (頭)	請求割合		年間診療費		最頻値年齢 (歳)	オッズ比	95%信頼区間	
			ロシアンブルー	猫全体	平均値 (円)	中央値 (円)			下限	上限
1	糖尿病	37	0.6%	0.2%	139,918	126,885	12	2.36	1.69	3.29
2	肝酵素上昇 (原因未定)	61	0.9%	0.5%	38,729	26,972	0	1.87	1.45	2.43
3	その他の肝/胆道系疾患	35	0.5%	0.3%	29,992	17,985	0	1.83	1.30	2.57
4	発咳 (原因未定)	71	1.1%	0.6%	14,474	10,104	0	1.78	1.40	2.26
5	尿道閉塞	58	0.9%	0.5%	89,550	41,705	2	1.71	1.32	2.23
6	検査値上の異常 (臨床症状なし)	43	0.7%	0.4%	20,244	14,410	0	1.56	1.15	2.12
7	猫伝染性腹膜炎・FIP	50	0.8%	0.5%	194,837	69,786	0	1.56	1.18	2.07
8	鼻炎/副鼻腔炎/上部気道炎	126	1.9%	1.3%	22,470	8,030	0	1.55	1.30	1.86
9	アレルギー性皮膚炎 (抗原特異的)	66	1.0%	0.7%	19,037	10,032	12	1.39	1.09	1.78
10	脱毛 (原因未定)	58	0.9%	0.7%	17,754	7,535	0	1.36	1.04	1.76
11	くしゃみ/鼻汁 (原因未定)	115	1.8%	1.4%	14,076	5,846	0	1.26	1.05	1.52
12	慢性腎臓病 (腎不全含む)	153	2.3%	2.0%	130,024	63,690	8	1.19	1.01	1.40

2-2-120 他猫種に比べ罹りにくい疾患

順位	傷病名	頭数 (頭)	請求割合		年間診療費		最頻値年齢 (歳)	オッズ比	95%信頼区間	
			ロシアンブルー	猫全体	平均値 (円)	中央値 (円)			下限	上限
1	心筋症	40	0.6%	1.2%	79,864	57,888	7、12	0.51	0.37	0.70
2	歯周病/歯肉炎 (乳歯遺残に起因するもの含む)	53	0.8%	1.4%	50,610	35,200	2	0.56	0.43	0.74
3	目やに (原因未定)	36	0.6%	0.9%	7,918	4,400	0	0.60	0.43	0.83
4	尿の性状異常 (原因未定)	35	0.5%	0.8%	23,908	13,060	5	0.67	0.48	0.94
5	結膜炎 (結膜浮腫含む)	200	3.1%	4.2%	10,454	6,270	0	0.71	0.62	0.82

2-2-118 ~ 2-2-120 / 対象: 6,512頭 (ロシアンブルー、0 ~ 12歳)