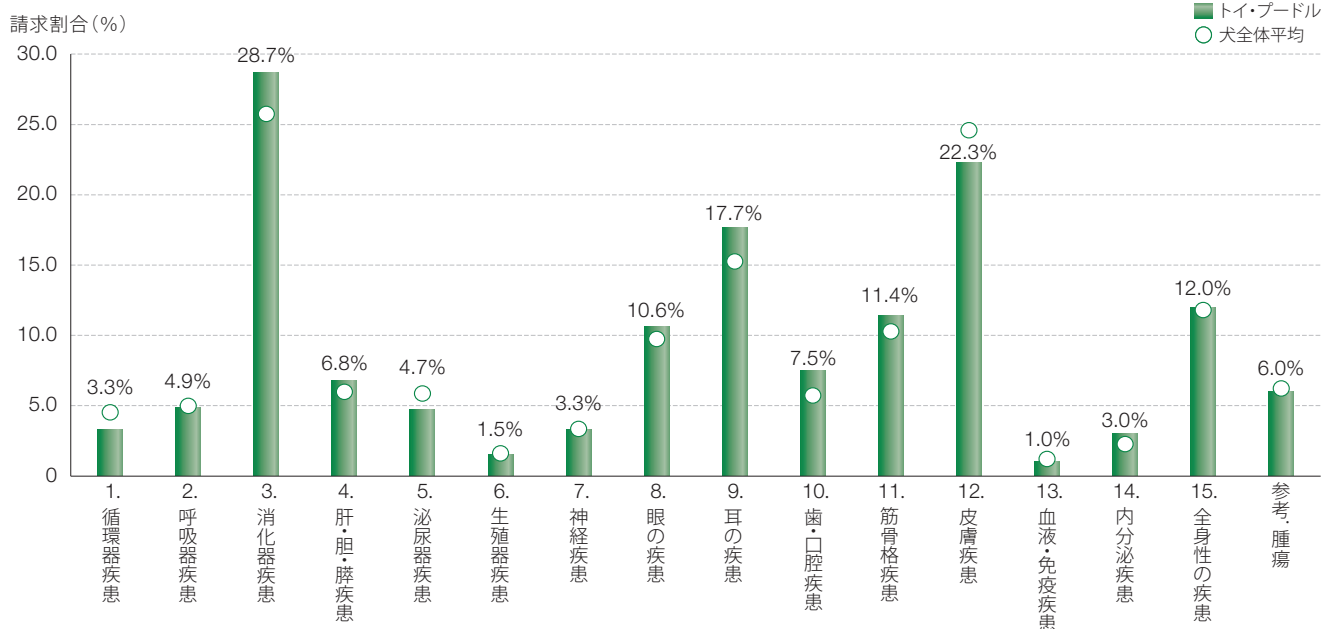


第2部 第2章 品種別の統計

1. トイ・プードル



2-2-1 疾患（大分類単位）の請求割合



2-2-2 他犬種に比べ罹りやすい疾患

順位	傷病名	頭数 (頭)	請求割合		年間診療費		最頻値年齢 (歳)	オッズ比	95%信頼区間	
			トイ・プードル	犬全体	平均値 (円)	中央値 (円)			下限	上限
1	糖尿病	1,362	0.8%	0.4%	222,394	175,303	12	3.23	3.00	3.47
2	白内障	2,924	1.8%	1.0%	68,564	20,020	12	2.20	2.10	2.30
3	胆泥症	3,391	2.1%	1.3%	81,175	49,131	12	1.99	1.91	2.08
4	歯周病/歯肉炎(乳歯遺残に起因するもの含む)	9,532	5.9%	3.8%	62,599	51,024	10	1.87	1.82	1.92
5	膵炎	1,891	1.2%	0.8%	93,280	58,848	12	1.72	1.63	1.82
6	流涙症(涙やけ/涙管閉塞含む)	1,721	1.1%	0.8%	25,046	10,615	0	1.51	1.43	1.60
7	甲状腺機能低下症	1,366	0.8%	0.6%	82,388	56,800	12	1.51	1.42	1.61
8	疼痛(原因未定)	2,709	1.7%	1.3%	15,441	8,635	9	1.45	1.39	1.52
9	腰痛(原因未定)	1,668	1.0%	0.8%	14,397	8,110	8、9	1.45	1.37	1.54
10	気管炎/気管支炎	1,568	1.0%	0.8%	26,645	14,234	12	1.36	1.29	1.45
11	膝蓋骨(皿)脱臼	3,474	2.1%	1.7%	80,828	12,430	0	1.36	1.31	1.42
12	目やに(原因未定)	1,387	0.9%	0.7%	11,952	6,600	0	1.36	1.28	1.45
13	眼瞼炎	1,166	0.7%	0.6%	18,078	8,360	2	1.32	1.24	1.41
14	胃炎/胃腸炎/腸炎	18,749	11.5%	9.6%	21,209	11,150	0	1.30	1.28	1.32
15	その他の筋骨格疾患	1,564	1.0%	0.8%	42,012	11,385	0	1.30	1.23	1.38

2-2-3 他犬種に比べ罹りにくい疾患

順位	傷病名	頭数 (頭)	請求割合		年間診療費		最頻値年齢 (歳)	オッズ比	95%信頼区間	
			トイ・プードル	犬全体	平均値 (円)	中央値 (円)			下限	上限
1	膀胱炎	2,337	1.4%	2.1%	23,690	13,288	12	0.61	0.58	0.64
2	趾間皮膚炎	1,831	1.1%	1.6%	16,676	7,715	2	0.65	0.62	0.68
3	膿皮症/細菌性皮膚炎	6,122	3.8%	5.0%	24,126	10,320	3	0.69	0.67	0.71
4	膀胱結石	1,014	0.6%	0.8%	87,609	37,008	8	0.77	0.72	0.83
5	その他の循環器疾患	852	0.5%	0.6%	96,362	36,900	12	0.78	0.72	0.83

2-2-1~2-2-3 / 対象: 162,442頭 (トイ・プードル、0~12歳)

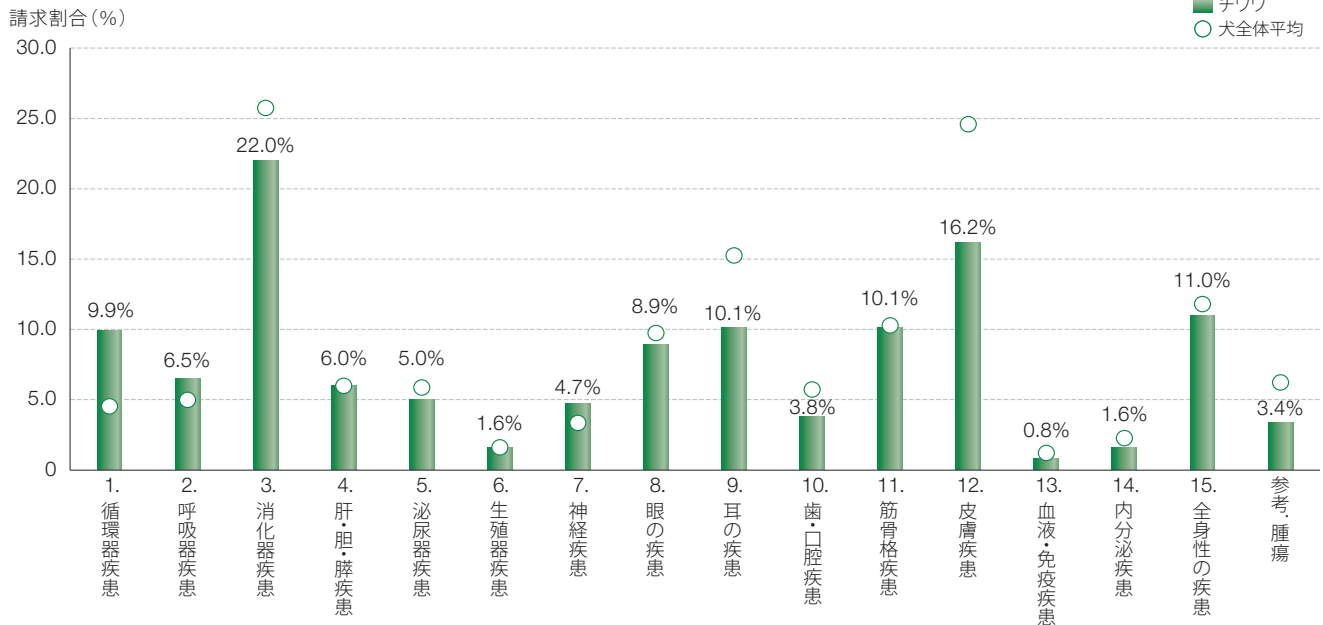


第2部 第2章 品種別の統計

2. チワワ



2-2-4 疾患（大分類単位）の請求割合



2-2-5 他犬種に比べ罹りやすい疾患

順位	傷病名	頭数 (頭)	請求割合		年間診療費		最頻値年齢 (歳)	オッズ比	95%信頼区間	
			チワワ	犬全体	平均値 (円)	中央値 (円)			下限	上限
1	弁膜症	6,914	6.2%	2.5%	149,477	86,284	12	3.50	3.40	3.61
2	その他の循環器疾患	1,434	1.3%	0.6%	114,594	49,109	12	2.45	2.31	2.61
3	くしゃみ/鼻汁 (原因未定)	814	0.7%	0.4%	13,035	5,500	0	1.90	1.75	2.06
4	痙攣発作 (原因未定)	1,171	1.1%	0.7%	65,818	30,595	6	1.80	1.68	1.92
5	鼻炎/副鼻腔炎/上部気道炎	692	0.6%	0.4%	17,885	7,040	0	1.64	1.50	1.78
6	てんかん	2,084	1.9%	1.3%	80,143	56,071	7、10	1.61	1.53	1.69
7	気管虚脱	923	0.8%	0.6%	51,098	18,678	12	1.59	1.48	1.71
8	膝蓋骨 (皿) 脱臼	2,746	2.5%	1.7%	91,169	12,540	0	1.59	1.52	1.66
9	その他の神経系疾患	606	0.5%	0.4%	58,946	24,090	9	1.53	1.40	1.67
10	麦粒腫/霰粒腫/マイボーム腺腫	663	0.6%	0.5%	12,476	5,500	4	1.38	1.26	1.50
11	その他の呼吸器疾患	739	0.7%	0.5%	37,635	13,442	0	1.37	1.27	1.49
12	肛門嚢 (腺) 炎/肛門嚢 (腺) 破裂	1,014	0.9%	0.8%	17,122	9,117	4	1.23	1.15	1.31
13	発咳 (原因未定)	1,915	1.7%	1.5%	24,410	11,022	0	1.22	1.16	1.28
14	元気喪失 (食欲不振含む、原因未定)	3,567	3.2%	2.7%	20,906	13,200	0	1.21	1.16	1.25
15	疼痛 (原因未定)	1,643	1.5%	1.3%	14,313	8,371	7	1.20	1.14	1.27

2-2-6 他犬種に比べ罹りにくい疾患

順位	傷病名	頭数 (頭)	請求割合		年間診療費		最頻値年齢 (歳)	オッズ比	95%信頼区間	
			チワワ	犬全体	平均値 (円)	中央値 (円)			下限	上限
1	その他の皮膚の腫瘍	1,303	1.2%	2.5%	33,789	9,680	11	0.42	0.40	0.45
2	アトピー性皮膚炎	1,443	1.3%	2.4%	54,122	29,019	3	0.49	0.46	0.51
3	マラセチア性外耳炎	1,297	1.2%	2.0%	16,700	10,340	0	0.55	0.52	0.58
4	膿皮症/細菌性皮膚炎	3,391	3.0%	5.0%	21,040	9,460	3	0.55	0.53	0.57
5	趾間皮膚炎	1,063	1.0%	1.6%	13,307	7,128	4	0.56	0.52	0.59

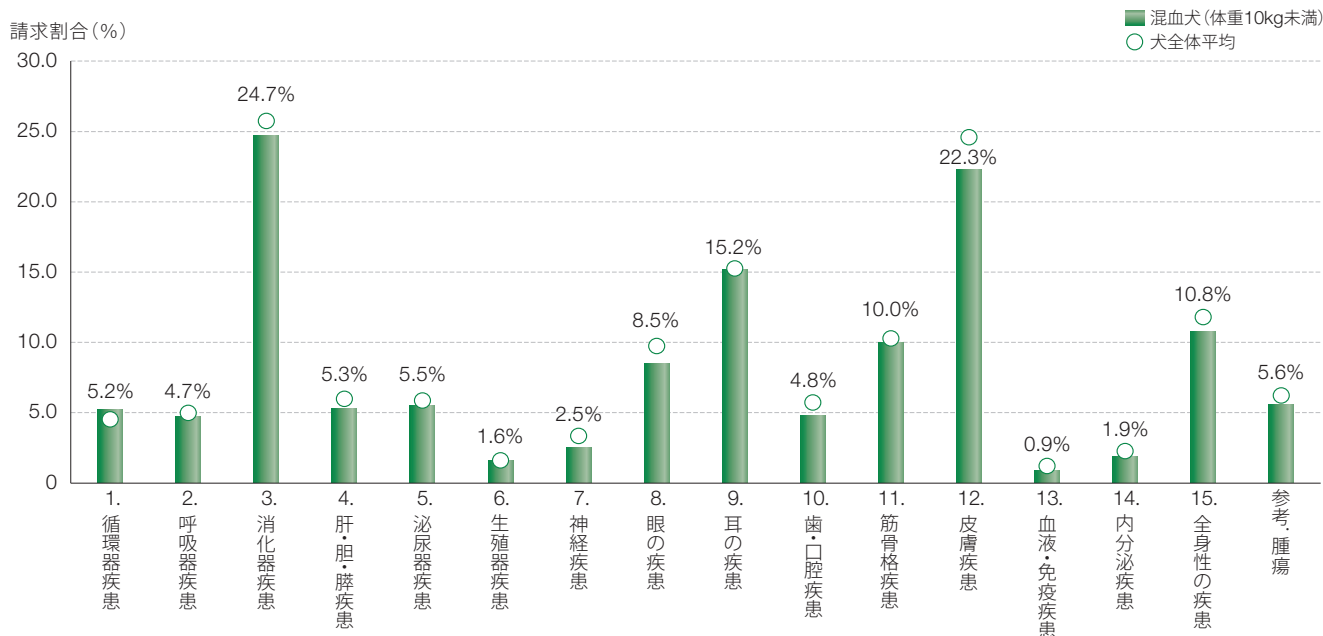
2-2-4~2-2-6 / 対象: 111,386頭 (チワワ、0~12歳)

第2部 第2章 品種別の統計

3. 混血犬（体重10kg未満）



2-2-7 疾患（大分類単位）の請求割合



2-2-8 他犬種に比べ罹りやすい疾患

順位	傷病名	頭数 (頭)	請求割合		年間診療費		最頻値年齢 (歳)	オッズ比	95%信頼区間	
			混血犬(体重10kg未満)	犬全体	平均値(円)	中央値(円)			下限	上限
1	ケンネルコフ症候群・犬伝染性呼吸器症候群	754	0.7%	0.4%	14,022	8,932	0	2.16	1.99	2.35
2	流涙症(涙やけ/涙管閉塞含む)	1,302	1.3%	0.8%	22,187	10,010	0	1.82	1.71	1.93
3	膝蓋骨(皿)脱臼	2,304	2.2%	1.7%	78,187	10,728	0	1.40	1.34	1.46
4	消化管内異物/誤飲	5,981	5.8%	4.8%	27,889	14,520	0	1.29	1.25	1.32
5	発咳(原因未定)	1,593	1.6%	1.5%	16,615	10,010	0	1.08	1.02	1.14
6	マラセチア性外耳炎	2,092	2.0%	2.0%	16,931	10,890	0	1.05	1.00	1.10

2-2-9 他犬種に比べ罹りにくい疾患

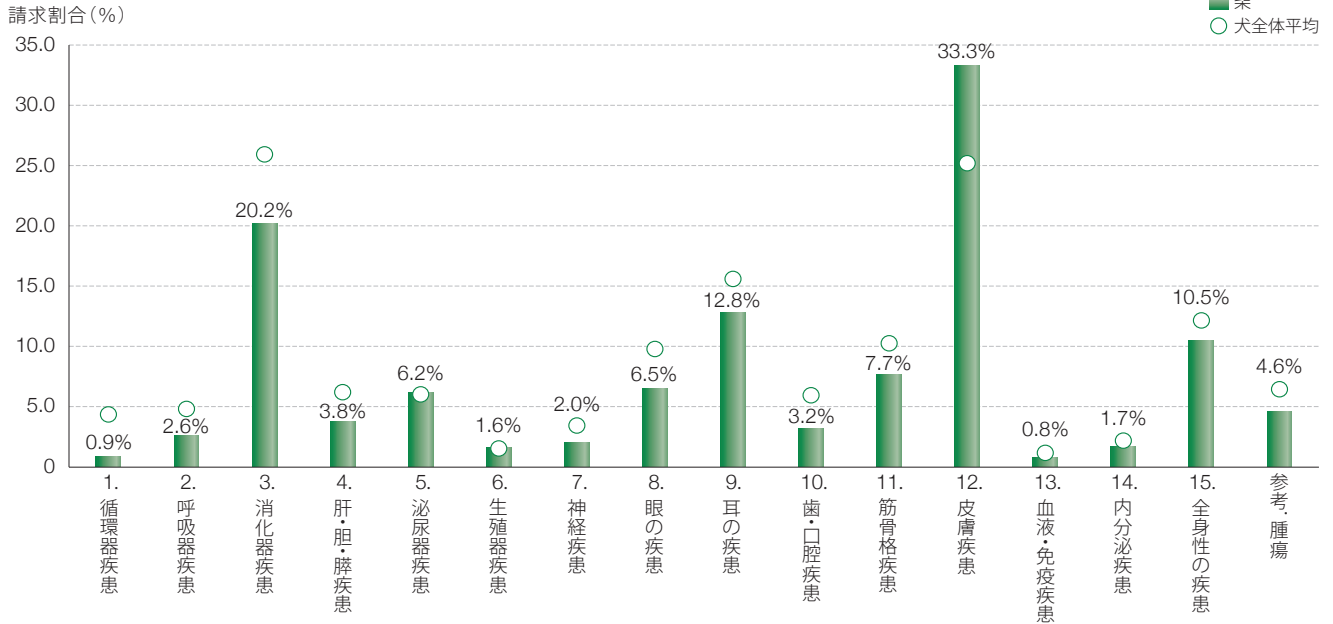
順位	傷病名	頭数 (頭)	請求割合		年間診療費		最頻値年齢 (歳)	オッズ比	95%信頼区間	
			混血犬(体重10kg未満)	犬全体	平均値(円)	中央値(円)			下限	上限
1	白内障	608	0.6%	1.0%	65,943	18,810	12	0.53	0.49	0.58
2	てんかん	769	0.7%	1.3%	79,106	51,513	6	0.55	0.51	0.59
3	胆泥症	815	0.8%	1.3%	81,997	46,596	11	0.58	0.54	0.62
4	潰瘍性角膜炎(角膜びらん含む)	670	0.7%	1.0%	21,839	11,000	0	0.63	0.58	0.69
5	歯周病/歯肉炎(乳歯遺残に起因するもの含む)	2,744	2.7%	3.8%	57,648	48,180	8	0.66	0.64	0.69

2-2-7~2-2-9 / 対象：102,648頭〔混血犬（体重10kg未満）、0～12歳〕

4. 柴



2-2-10 疾患（大分類単位）の請求割合



2-2-11 他犬種に比べ罹りやすい疾患

順位	傷病名	頭数 (頭)	請求割合		年間診療費		最頻値年齢 (歳)	オッズ比	95%信頼区間	
			柴	犬全体	平均値 (円)	中央値 (円)			下限	上限
1	緑内障	404	0.7%	0.2%	165,770	105,930	12	3.73	3.33	4.17
2	アトピー性皮膚炎	3,929	6.7%	2.4%	74,300	48,229	3	3.43	3.31	3.56
3	アレルギー性皮膚炎 (抗原特異的)	4,312	7.4%	3.4%	66,789	39,936	2	2.57	2.48	2.65
4	皮膚の痒み (原因未定)	3,624	6.2%	3.2%	43,194	21,010	1	2.21	2.13	2.29
5	咬傷	312	0.5%	0.3%	20,062	7,869	0	1.97	1.75	2.22
6	脱毛 (原因未定)	501	0.9%	0.5%	21,894	9,790	0	1.73	1.58	1.91
7	趾間皮膚炎	1,458	2.5%	1.6%	20,556	9,020	2	1.67	1.58	1.76
8	甲状腺機能低下症	475	0.8%	0.6%	91,014	63,305	12	1.35	1.23	1.48
9	皮膚炎 (原因未定)	5,000	8.6%	6.8%	44,708	17,600	2	1.32	1.28	1.36
10	膀胱炎	1,542	2.6%	2.1%	25,572	14,878	0	1.27	1.20	1.34
11	アレルギー (詳細不明)	356	0.6%	0.5%	36,787	20,054	0	1.25	1.12	1.40
12	その他の皮膚疾患	6,434	11.0%	9.3%	36,548	12,980	2	1.22	1.19	1.26
13	アレルギー性外耳炎	446	0.8%	0.7%	32,986	14,630	8	1.17	1.06	1.29
14	その他の泌尿器疾患	958	1.6%	1.5%	31,452	11,880	12	1.11	1.04	1.19

2-2-12 他犬種に比べ罹りにくい疾患

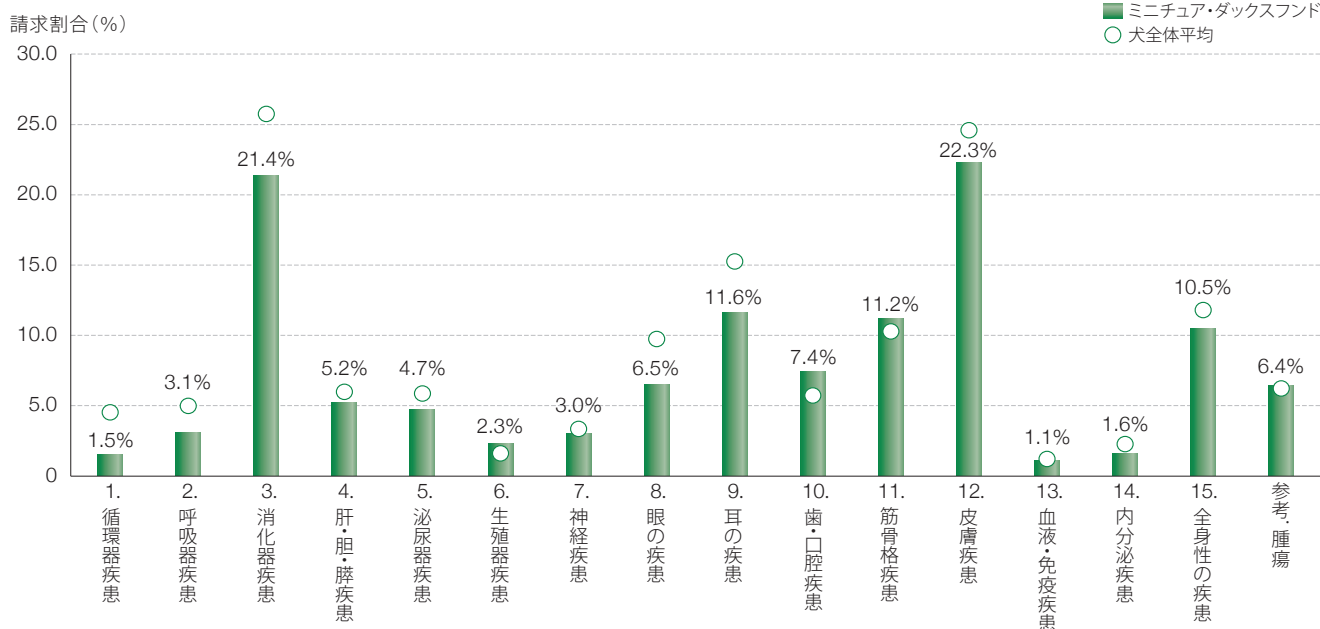
順位	傷病名	頭数 (頭)	請求割合		年間診療費		最頻値年齢 (歳)	オッズ比	95%信頼区間	
			柴	犬全体	平均値 (円)	中央値 (円)			下限	上限
1	発咳 (原因未定)	391	0.7%	1.5%	18,462	9,350	0	0.44	0.39	0.48
2	胆泥症	365	0.6%	1.3%	89,685	54,945	11	0.46	0.42	0.51
3	歯周病/歯肉炎 (乳歯遺残に起因するもの含む)	1,103	1.9%	3.8%	58,251	48,840	6	0.47	0.44	0.50
4	膝蓋骨 (皿) 脱臼	552	0.9%	1.7%	93,333	12,713	0	0.53	0.49	0.58
5	その他の眼科疾患	376	0.6%	1.2%	29,675	10,120	0	0.53	0.48	0.59

2-2-10~2-2-12 / 対象：58,364頭 (柴、0~12歳)

5. ミニチュア・ダックスフンド



2-2-13 疾患（大分類単位）の請求割合



2-2-14 他犬種に比べ罹りやすい疾患

順位	傷病名	頭数 (頭)	請求割合		年間診療費		最頻値年齢 (歳)	オッズ比	95%信頼区間	
			ミニチュア・ダックスフンド	犬全体	平均値 (円)	中央値 (円)			下限	上限
1	椎間板ヘルニア	2,149	4.7%	1.4%	120,503	22,550	8	4.13	3.93	4.33
2	歯根膿瘍 / 根尖膿瘍	358	0.8%	0.3%	48,368	33,275	12	3.14	2.80	3.52
3	乳腺腫瘍 / 乳腺腫瘍	319	0.7%	0.3%	140,199	114,532	11	2.87	2.55	3.24
4	脂肪腫	397	0.9%	0.5%	23,075	7,700	9	1.90	1.71	2.11
5	副腎皮質機能亢進症・クッシング症候群	262	0.6%	0.4%	158,820	142,296	12	1.67	1.47	1.89
6	腰痛 (原因未定)	568	1.2%	0.8%	21,678	10,670	11	1.65	1.52	1.80
7	歯周病/歯肉炎 (乳歯遺残に起因するもの含む)	2,533	5.5%	3.8%	68,121	54,450	11	1.51	1.45	1.58
8	アレルギー (詳細不明)	300	0.7%	0.5%	23,695	12,100	0、1	1.34	1.19	1.50
9	鼻炎 / 副鼻腔炎 / 上部気道炎	234	0.5%	0.4%	35,517	12,816	12	1.24	1.08	1.41
10	尿の性状異常 (原因未定)	310	0.7%	0.6%	20,551	10,890	10	1.16	1.03	1.30
11	膵炎	414	0.9%	0.8%	88,564	54,425	11	1.15	1.04	1.27
12	肛門嚢 (腺) 炎 / 肛門嚢 (腺) 破裂	395	0.9%	0.8%	19,840	10,010	11	1.12	1.01	1.24

2-2-15 他犬種に比べ罹りにくい疾患

順位	傷病名	頭数 (頭)	請求割合		年間診療費		最頻値年齢 (歳)	オッズ比	95%信頼区間	
			ミニチュア・ダックスフンド	犬全体	平均値 (円)	中央値 (円)			下限	上限
1	弁膜症	416	0.9%	2.5%	105,429	64,950	12	0.34	0.31	0.37
2	尿石症	234	0.5%	0.9%	34,001	18,343	0、10	0.54	0.47	0.61
3	発咳 (原因未定)	410	0.9%	1.5%	23,575	11,660	0	0.59	0.53	0.65
4	結膜炎 (結膜浮腫含む)	895	1.9%	3.0%	11,384	6,518	0	0.62	0.58	0.67
5	アトピー性皮膚炎	721	1.6%	2.4%	62,835	38,225	5	0.62	0.58	0.67

2-2-13～2-2-15 / 対象：46,144頭 (ミニチュア・ダックスフンド、0～12歳)

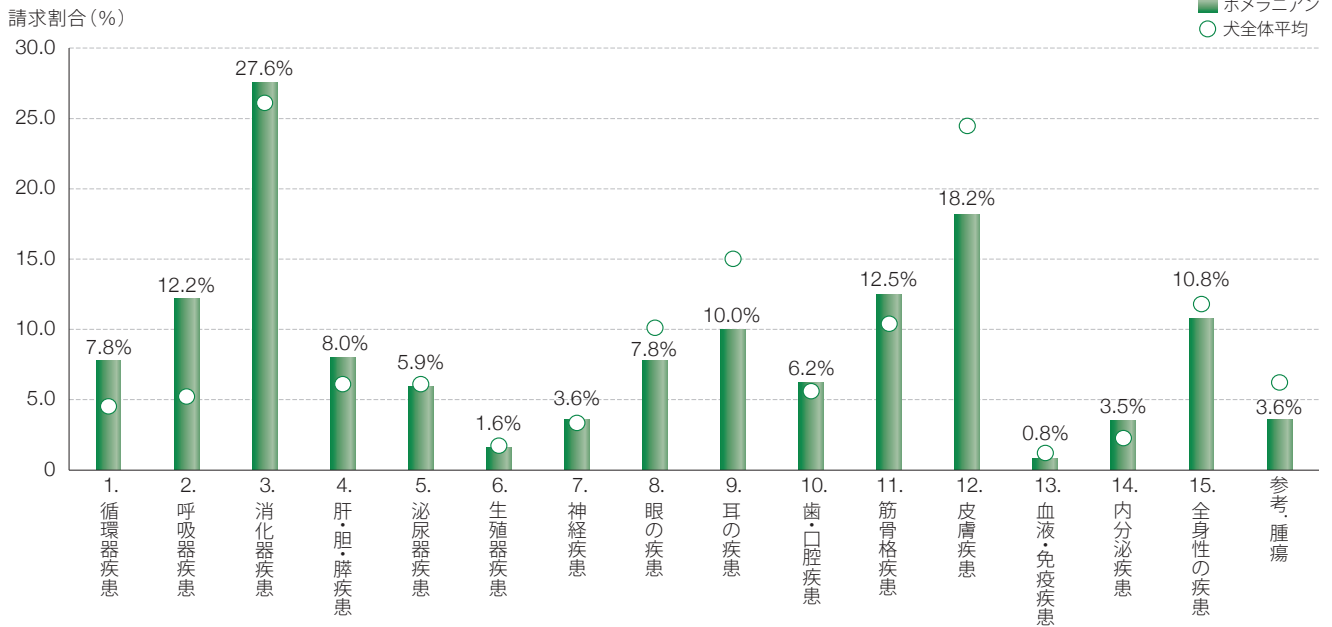


第2部 第2章 品種別の統計

6. ポメラニアン



2-2-16 疾患（大分類単位）の請求割合



第2部 ペット犬の疾患統計

2-2-17 他犬種に比べ罹りやすい疾患

順位	傷病名	頭数 (頭)	請求割合		年間診療費		最頻値年齢 (歳)	オッズ比	95%信頼区間	
			ポメラニアン	犬全体	平均値 (円)	中央値 (円)			下限	上限
1	気管虚脱	898	2.7%	0.6%	59,403	21,252	9	5.84	5.42	6.29
2	骨折 (前肢)	315	0.9%	0.3%	233,484	168,771	0	4.23	3.75	4.77
3	脱毛 (原因未定)	601	1.8%	0.5%	45,428	21,109	3	3.90	3.57	4.25
4	股関節形成不全/ (垂) 脱臼	219	0.7%	0.2%	146,525	57,276	0	3.01	2.61	3.47
5	気管炎/気管支炎	635	1.9%	0.8%	30,460	15,274	0	2.69	2.47	2.92
6	発咳 (原因未定)	1,176	3.5%	1.5%	26,882	12,210	0	2.63	2.47	2.80
7	膝蓋骨 (垂) 脱臼	1,304	3.9%	1.7%	84,787	11,575	0	2.49	2.34	2.64
8	甲状腺機能低下症	356	1.1%	0.6%	79,452	51,370	12	1.77	1.59	1.98
9	麦粒腫/霰粒腫/マイボーム腺腫	253	0.8%	0.5%	17,693	6,380	3	1.70	1.50	1.94
10	その他の呼吸器疾患	274	0.8%	0.5%	38,619	14,558	0	1.65	1.45	1.86
11	弁膜症	1,217	3.6%	2.5%	148,674	85,916	12	1.49	1.41	1.58
12	ケンネルコフ症候群・犬伝染性呼吸器症候群	185	0.6%	0.4%	15,005	9,273	0	1.42	1.22	1.65
13	流涙症 (涙やけ/涙管閉塞含む)	360	1.1%	0.8%	23,469	8,800	0	1.40	1.26	1.56
14	その他の循環器疾患	296	0.9%	0.6%	100,699	48,190	10、12	1.40	1.24	1.57
15	くしゃみ/鼻汁 (原因未定)	200	0.6%	0.4%	15,923	7,373	0	1.39	1.20	1.60

2-2-18 他犬種に比べ罹りにくい疾患

順位	傷病名	頭数 (頭)	請求割合		年間診療費		最頻値年齢 (歳)	オッズ比	95%信頼区間	
			ポメラニアン	犬全体	平均値 (円)	中央値 (円)			下限	上限
1	アトピー性皮膚炎	323	1.0%	2.4%	42,375	25,013	3	0.38	0.34	0.42
2	アレルギー性皮膚炎 (抗原特異的)	499	1.5%	3.4%	43,641	22,684	3	0.42	0.39	0.46
3	その他の皮膚の腫瘍	367	1.1%	2.5%	32,269	8,855	7	0.42	0.38	0.47
4	マラセチア性外耳炎	360	1.1%	2.0%	15,693	10,835	0	0.53	0.48	0.59
5	外耳炎 (原因未定)	1,937	5.8%	9.6%	16,424	9,790	0	0.57	0.54	0.59

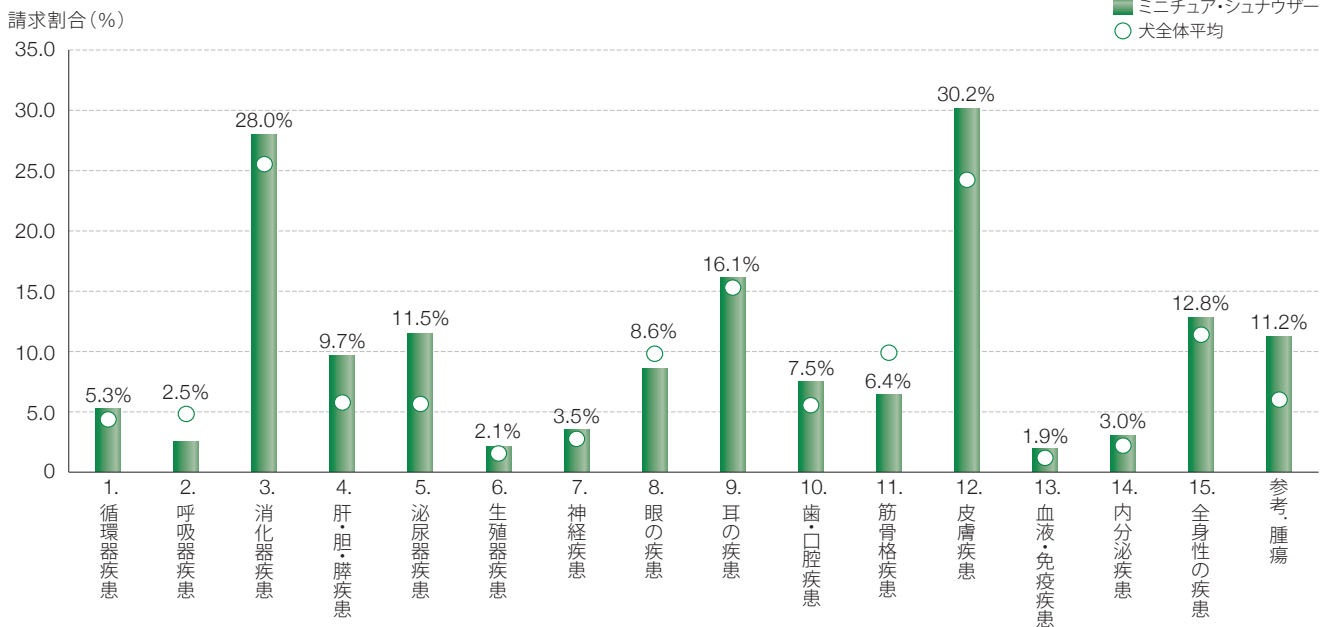
2-2-16~2-2-18 / 対象 : 33,594頭 (ポメラニアン、0~12歳)

第2部 第2章 品種別の統計

7. ミニチュア・シュナウザー



2-2-19 疾患（大分類単位）の請求割合



2-2-20 他犬種に比べ罹りやすい疾患

順位	傷病名	頭数 (頭)	請求割合		年間診療費		最頻値年齢 (歳)	オッズ比	95%信頼区間	
			ミニチュア・シュナウザー	犬全体	平均値 (円)	中央値 (円)			下限	上限
1	高脂血症	243	1.0%	0.3%	59,084	29,040	10	3.42	3.00	3.91
2	膀胱結石	537	2.2%	0.8%	83,265	32,943	7	3.09	2.83	3.38
3	尿石症	521	2.1%	0.9%	39,470	18,816	3	2.48	2.26	2.71
4	脂肪腫	262	1.1%	0.5%	27,127	8,580	8	2.33	2.06	2.65
5	皮下膿瘍	147	0.6%	0.3%	20,701	8,950	3	2.30	1.94	2.72
6	糖尿病	187	0.8%	0.4%	226,483	177,524	9	2.04	1.76	2.37
7	膀胱炎	1,008	4.1%	2.1%	29,256	16,180	3	2.02	1.90	2.16
8	病理学的未定の皮膚腫瘍	456	1.9%	1.0%	41,647	15,400	4	2.00	1.82	2.20
9	その他の皮膚の腫瘍	1,122	4.6%	2.5%	39,848	12,650	4	1.94	1.82	2.06
10	全身性の腫瘍	286	1.2%	0.7%	70,122	15,510	8	1.76	1.56	1.99
11	尿の性状異常 (原因未定)	244	1.0%	0.6%	24,489	11,000	0	1.74	1.53	1.99
12	肝炎	186	0.8%	0.5%	81,685	47,285	12	1.65	1.42	1.91
13	胆泥症	504	2.1%	1.3%	91,447	46,486	12	1.64	1.50	1.80
14	その他の肝/胆道系疾患	348	1.4%	0.9%	91,169	38,973	12	1.55	1.39	1.73
15	膿皮症/細菌性皮膚炎	1,773	7.2%	5.0%	23,037	11,154	0	1.49	1.42	1.57

2-2-21 他犬種に比べ罹りにくい疾患

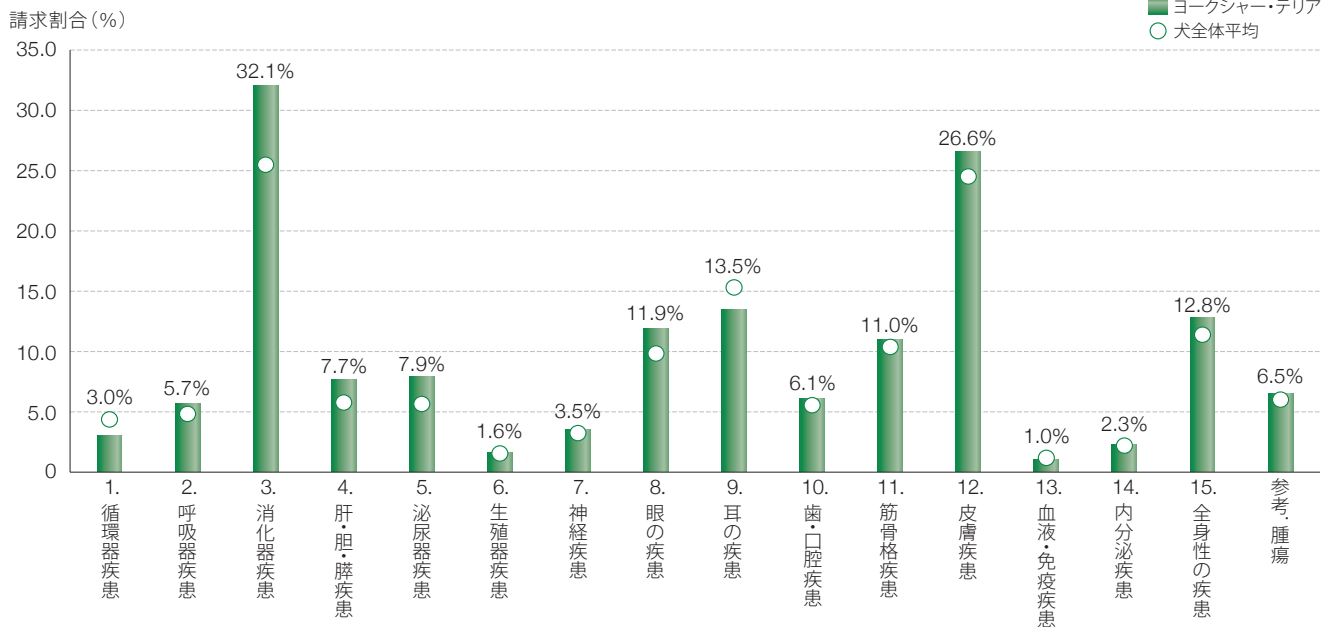
順位	傷病名	頭数 (頭)	請求割合		年間診療費		最頻値年齢 (歳)	オッズ比	95%信頼区間	
			ミニチュア・シュナウザー	犬全体	平均値 (円)	中央値 (円)			下限	上限
1	発咳 (原因未定)	164	0.7%	1.5%	17,804	9,812	0	0.45	0.38	0.52
2	椎間板ヘルニア	170	0.7%	1.4%	43,339	14,850	12	0.49	0.42	0.57
3	疼痛 (原因未定)	175	0.7%	1.3%	15,990	8,714	0	0.55	0.48	0.64
4	関節炎	132	0.5%	0.9%	29,738	12,805	12	0.62	0.52	0.73
5	アトピー性皮膚炎	392	1.6%	2.4%	56,095	30,250	7	0.64	0.58	0.71

2-2-19~2-2-21 / 対象: 24,541頭 (ミニチュア・シュナウザー、0~12歳)

8. ヨークシャー・テリア



2-2-22 疾患（大分類単位）の請求割合



2-2-23 他犬種に比べ罹りやすい疾患

順位	傷病名	頭数 (頭)	請求割合		年間診療費		最頻値年齢 (歳)	オッズ比	95%信頼区間	
			ヨークシャー・テリア	犬全体	平均値 (円)	中央値 (円)			下限	上限
1	十字靭帯損傷・断裂 (前/後)	211	1.1%	0.4%	213,643	49,654	10	3.10	2.69	3.57
2	タンパク喪失性腸症	107	0.6%	0.2%	112,214	87,317	11	2.72	2.24	3.31
3	乾性角結膜炎・KCS・ドライアイ	191	1.0%	0.4%	45,697	27,390	10、11	2.59	2.24	3.00
4	慢性腎臓病 (腎不全含む)	269	1.5%	0.6%	117,257	62,950	12	2.46	2.18	2.79
5	気管虚脱	215	1.2%	0.6%	61,723	22,935	10	2.13	1.86	2.45
6	目やに (原因未定)	249	1.4%	0.7%	14,644	9,240	5	2.07	1.82	2.35
7	膵炎	279	1.5%	0.8%	99,362	66,864	11	1.99	1.77	2.25
8	副腎皮質機能亢進症・クッシング症候群	116	0.6%	0.4%	205,468	131,220	12	1.82	1.51	2.19
9	その他の泌尿器疾患	478	2.6%	1.5%	42,491	14,114	12	1.80	1.64	1.98
10	膀胱結石	238	1.3%	0.8%	93,971	35,437	8	1.73	1.52	1.97
11	膿皮症/細菌性皮膚炎	1,396	7.6%	5.0%	29,110	13,620	3	1.58	1.49	1.67
12	胆泥症	358	1.9%	1.3%	85,161	52,745	10	1.55	1.39	1.72
13	膝蓋骨 (唾) 脱臼	467	2.5%	1.7%	80,936	13,200	0	1.53	1.39	1.68
14	検査値上の異常 (臨床症状なし)	154	0.8%	0.6%	44,545	15,714	8	1.47	1.25	1.72
15	細菌性腸炎	92	0.5%	0.4%	10,985	7,293	0	1.43	1.16	1.76

2-2-24 他犬種に比べ罹りにくい疾患

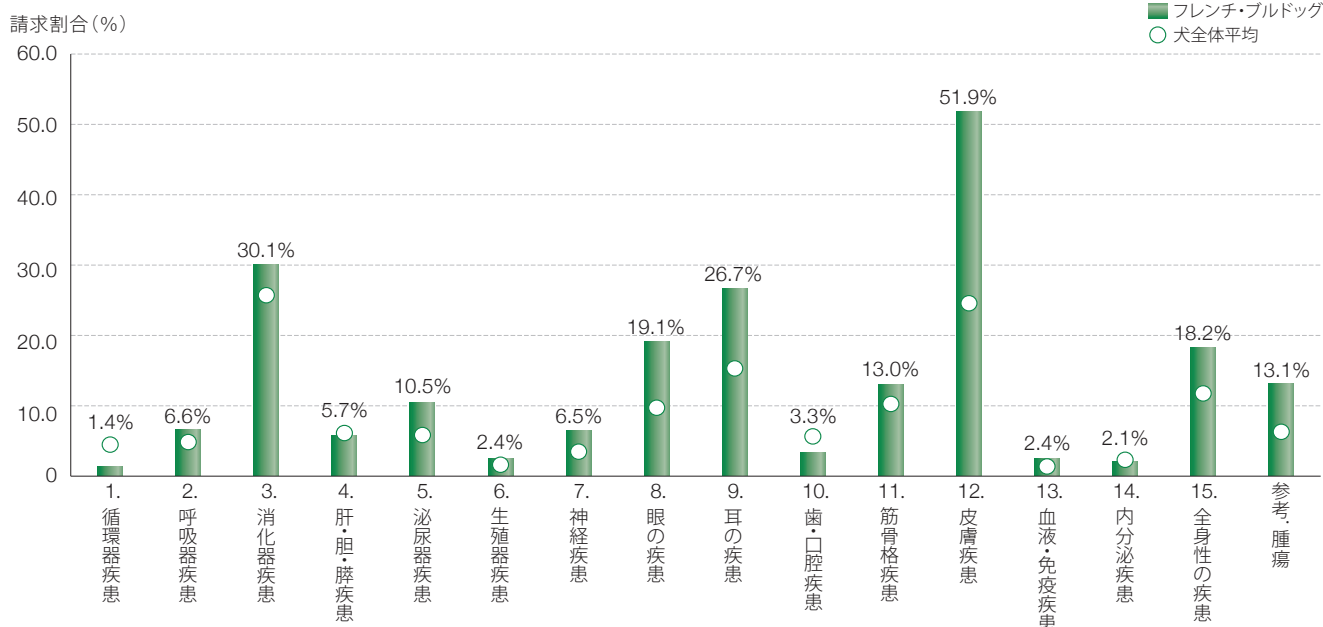
順位	傷病名	頭数 (頭)	請求割合		年間診療費		最頻値年齢 (歳)	オッズ比	95%信頼区間	
			ヨークシャー・テリア	犬全体	平均値 (円)	中央値 (円)			下限	上限
1	椎間板ヘルニア	151	0.8%	1.4%	96,115	23,980	10	0.58	0.50	0.69
2	弁膜症	297	1.6%	2.5%	153,566	88,990	12	0.63	0.56	0.71
3	耳の痒み (原因未定)	158	0.9%	1.3%	16,917	9,850	0	0.66	0.57	0.77
4	マラセチア性外耳炎	248	1.4%	2.0%	16,785	11,550	2	0.68	0.60	0.77
5	流涙症 (涙やけ/涙管閉塞含む)	109	0.6%	0.8%	17,207	9,185	0	0.75	0.62	0.91

2-2-22~2-2-24 / 対象 : 18,359頭 (ヨークシャー・テリア、0~12歳)

9. フレンチ・ブルドッグ



2-2-25 疾患（大分類単位）の請求割合



2-2-26 他犬種に比べ罹りやすい疾患

順位	傷病名	頭数 (頭)	請求割合		年間診療費		最頻値年齢 (歳)	オッズ比	95%信頼区間	
			フレンチ・ブルドッグ	犬全体	平均値 (円)	中央値 (円)			下限	上限
1	軟口蓋過長症	177	1.2%	0.1%	140,151	126,021	0	21.89	18.33	26.14
2	中耳炎	136	0.9%	0.1%	207,276	92,848	3、5	19.00	15.58	23.17
3	耳血腫	135	0.9%	0.1%	37,663	23,958	7	10.59	8.79	12.76
4	熱中症	83	0.6%	0.1%	44,569	19,965	3	5.90	4.69	7.41
5	アレルギー（詳細不明）	284	1.9%	0.5%	28,458	14,630	0	4.15	3.67	4.68
6	その他の呼吸器疾患	289	1.9%	0.5%	105,719	40,700	0	4.10	3.63	4.63
7	潰瘍性角膜炎（角膜びらん含む）	544	3.7%	1.0%	37,639	17,490	7	4.10	3.75	4.48
8	膿皮症/細菌性皮膚炎	2,442	16.5%	5.0%	40,711	19,373	0	3.91	3.74	4.09
9	組織球腫（皮膚）	80	0.5%	0.1%	13,566	8,349	1	3.84	3.06	4.83
10	アトピー性皮膚炎	1,195	8.1%	2.4%	86,339	60,440	2	3.70	3.48	3.93
11	アレルギー性皮膚炎（抗原特異的）	1,581	10.7%	3.4%	73,794	41,866	3	3.60	3.41	3.80
12	外傷性角膜炎（異物含む）	206	1.4%	0.4%	27,161	12,595	6	3.40	2.95	3.92
13	趾間皮膚炎	684	4.6%	1.6%	25,223	10,780	1	3.11	2.88	3.37
14	その他の角膜炎（パンヌス含む）	322	2.2%	0.8%	26,350	15,414	6	3.05	2.72	3.42
15	椎間板ヘルニア	563	3.8%	1.4%	121,435	25,742	3	2.91	2.67	3.17

2-2-27 他犬種に比べ罹りにくい疾患

順位	傷病名	頭数 (頭)	請求割合		年間診療費		最頻値年齢 (歳)	オッズ比	95%信頼区間	
			フレンチ・ブルドッグ	犬全体	平均値 (円)	中央値 (円)			下限	上限
1	歯周病/歯肉炎(乳歯遺残に起因するもの含む)	142	1.0%	3.8%	69,159	36,377	5	0.24	0.20	0.28
2	胆泥症	88	0.6%	1.3%	89,192	43,593	12	0.45	0.37	0.56
3	膝蓋骨(皿)脱臼	123	0.8%	1.7%	59,857	11,000	2	0.48	0.40	0.57
4	発咳(原因未定)	124	0.8%	1.5%	16,549	12,001	0	0.56	0.47	0.67
5	膀胱結石	76	0.5%	0.8%	68,152	27,363	1、2	0.66	0.53	0.83

2-2-25~2-2-27 / 対象：14,832頭（フレンチ・ブルドッグ、0~12歳）

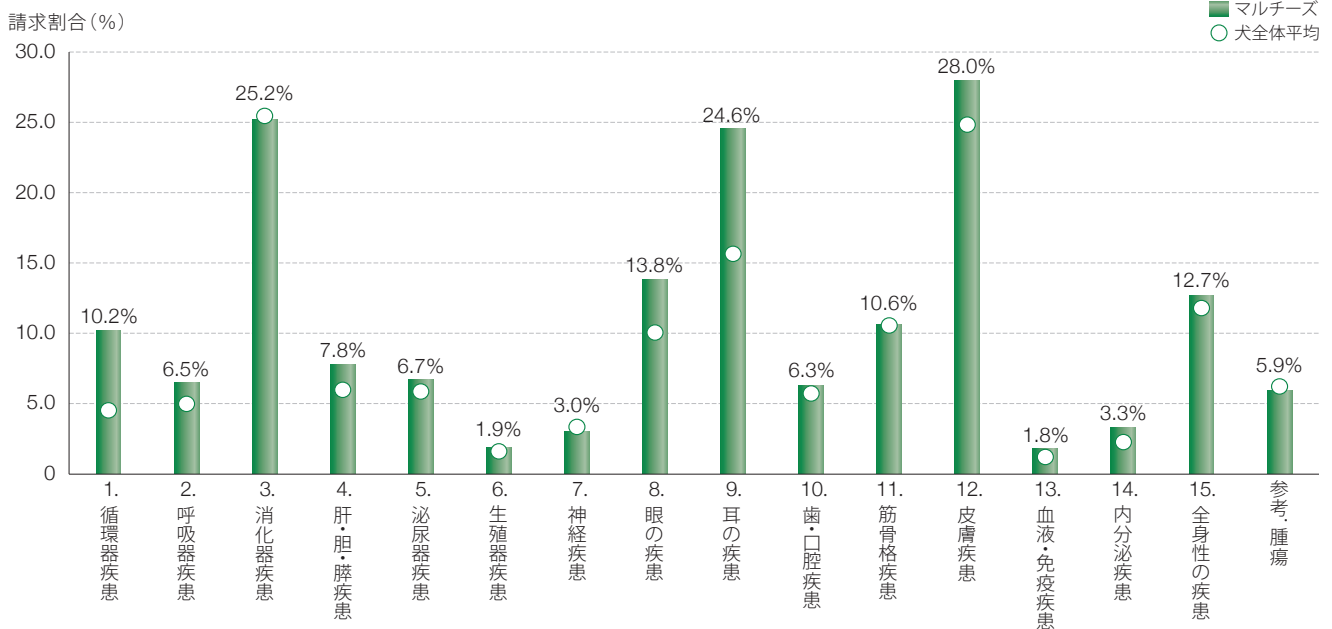


第2部 第2章 品種別の統計

10. マルチーズ



2-2-28 疾患（大分類単位）の請求割合



第2部 ペット犬の疾患統計

2-2-29 他犬種に比べ罹りやすい疾患

順位	傷病名	頭数 (頭)	請求割合		年間診療費		最頻値年齢 (歳)	オッズ比	95%信頼区間	
			マルチーズ	犬全体	平均値 (円)	中央値 (円)			下限	上限
1	流涙症 (涙やけ/涙管閉塞含む)	333	2.4%	0.8%	22,550	10,826	0	3.21	2.87	3.59
2	タンパク喪失性腸症	83	0.6%	0.2%	152,304	109,829	6	2.73	2.19	3.41
3	弁膜症	729	5.2%	2.5%	180,983	91,300	12	2.18	2.02	2.35
4	目やに (原因未定)	201	1.4%	0.7%	10,736	6,050	0	2.17	1.89	2.51
5	眼瞼炎	170	1.2%	0.6%	17,312	7,185	0	2.14	1.83	2.49
6	十字靭帯損傷・断裂 (前/後)	102	0.7%	0.4%	184,324	38,830	8	1.89	1.55	2.30
7	アレルギー性外耳炎	171	1.2%	0.7%	30,912	15,950	3	1.88	1.61	2.19
8	その他の耳の疾患	137	1.0%	0.5%	16,298	9,790	0	1.86	1.57	2.21
9	結膜炎 (結膜浮腫含む)	753	5.4%	3.0%	13,390	7,920	0	1.85	1.72	2.00
10	外耳炎 (原因未定)	2,205	15.7%	9.6%	22,069	11,933	0	1.79	1.71	1.87
11	副腎皮質機能亢進症・クッシング症候群	87	0.6%	0.4%	122,690	71,517	10	1.77	1.43	2.20
12	多飲多尿 (原因未定)	82	0.6%	0.3%	24,036	17,545	0	1.74	1.39	2.17
13	マラセチア性外耳炎	458	3.3%	2.0%	18,363	11,770	0	1.71	1.56	1.88
14	膀胱結石	181	1.3%	0.8%	92,459	35,728	4	1.71	1.48	1.99
15	耳の痒み (原因未定)	299	2.1%	1.3%	18,908	9,515	0	1.69	1.51	1.90

2-2-30 他犬種に比べ罹りにくい疾患

順位	傷病名	頭数 (頭)	請求割合		年間診療費		最頻値年齢 (歳)	オッズ比	95%信頼区間	
			マルチーズ	犬全体	平均値 (円)	中央値 (円)			下限	上限
1	てんかん	96	0.7%	1.3%	99,505	53,855	7	0.53	0.43	0.64
2	椎間板ヘルニア	126	0.9%	1.4%	85,709	20,488	8	0.64	0.54	0.76
3	膀胱炎	225	1.6%	2.1%	20,706	11,918	0	0.74	0.65	0.85
4	白内障	109	0.8%	1.0%	76,856	16,478	9	0.74	0.61	0.90
5	その他の筋骨格疾患	89	0.6%	0.8%	29,396	10,835	6	0.80	0.65	0.98

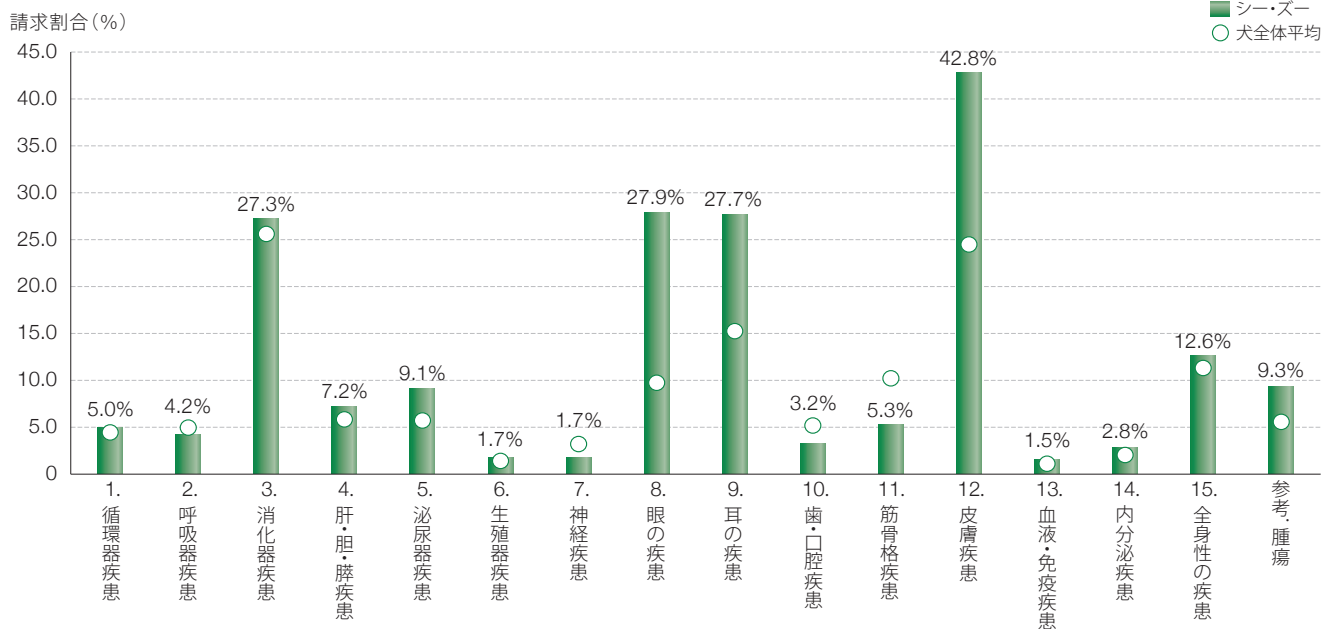
2-2-28~2-2-30 / 対象: 14,041頭 (マルチーズ、0~12歳)

第2部 第2章 品種別の統計

11. シー・ズー



2-2-31 疾患（大分類単位）の請求割合



2-2-32 他犬種に比べ罹りやすい疾患

順位	傷病名	頭数 (頭)	請求割合		年間診療費		最頻値年齢 (歳)	オッズ比	95%信頼区間	
			シー・ズー	犬全体	平均値 (円)	中央値 (円)			下限	上限
1	睫毛の疾患(睫毛乱生/睫毛重生/異所性の睫毛含む)	184	1.4%	0.1%	38,953	20,218	3	13.94	11.85	16.39
2	乾性角結膜炎・KCS・ドライアイ	444	3.4%	0.4%	47,294	27,130	10	9.50	8.58	10.51
3	脂漏症	134	1.0%	0.2%	58,700	27,555	3、10	7.47	6.23	8.95
4	潰瘍性角膜炎(角膜びらん含む)	754	5.7%	1.0%	43,635	18,227	3	6.77	6.27	7.32
5	その他の角膜炎(パンヌス含む)	567	4.3%	0.8%	29,490	12,690	2	6.51	5.96	7.11
6	マラセチア性皮膚炎	579	4.4%	0.8%	60,739	25,735	2、3	6.47	5.92	7.06
7	外傷性角膜炎(異物含む)	301	2.3%	0.4%	25,499	13,568	0	5.85	5.19	6.59
8	緑内障	110	0.8%	0.2%	89,124	48,565	12	3.91	3.22	4.75
9	その他の眼科疾患	443	3.4%	1.2%	38,223	13,337	0	3.08	2.80	3.40
10	麦粒腫/霰粒腫/マイボーム腺腫	162	1.2%	0.5%	21,187	7,480	0、1	2.80	2.39	3.28
11	皮下膿瘍	96	0.7%	0.3%	25,109	11,046	5	2.77	2.26	3.40
12	ブドウ膜炎(虹彩炎/前眼房出血含む)	78	0.6%	0.2%	47,661	20,725	9、12	2.71	2.16	3.41
13	膀胱結石	261	2.0%	0.8%	89,294	33,000	6、7	2.70	2.38	3.06
14	目やに(原因未定)	227	1.7%	0.7%	17,315	8,088	1、0	2.64	2.31	3.03
15	結膜炎(結膜浮腫含む)	967	7.4%	3.0%	17,965	8,800	0	2.63	2.46	2.81

2-2-33 他犬種に比べ罹りにくい疾患

順位	傷病名	頭数 (頭)	請求割合		年間診療費		最頻値年齢 (歳)	オッズ比	95%信頼区間	
			シー・ズー	犬全体	平均値 (円)	中央値 (円)			下限	上限
1	疼痛(原因未定)	84	0.6%	1.3%	12,151	9,824	3	0.50	0.40	0.62
2	歯周病/歯肉炎(乳歯遺残に起因するもの含む)	265	2.0%	3.8%	59,208	49,938	7	0.51	0.46	0.58
3	歩行異常/跛行/四肢の痛み(原因未定)	302	2.3%	3.8%	14,735	8,330	0	0.60	0.53	0.67
4	気管炎/気管支炎	74	0.6%	0.8%	22,202	15,000	0	0.73	0.58	0.92
5	肛門嚢(腺)炎/肛門嚢(腺)破裂	75	0.6%	0.8%	17,826	12,340	8	0.74	0.59	0.93

2-2-31~2-2-33 / 対象: 13,155頭(シー・ズー、0~12歳)

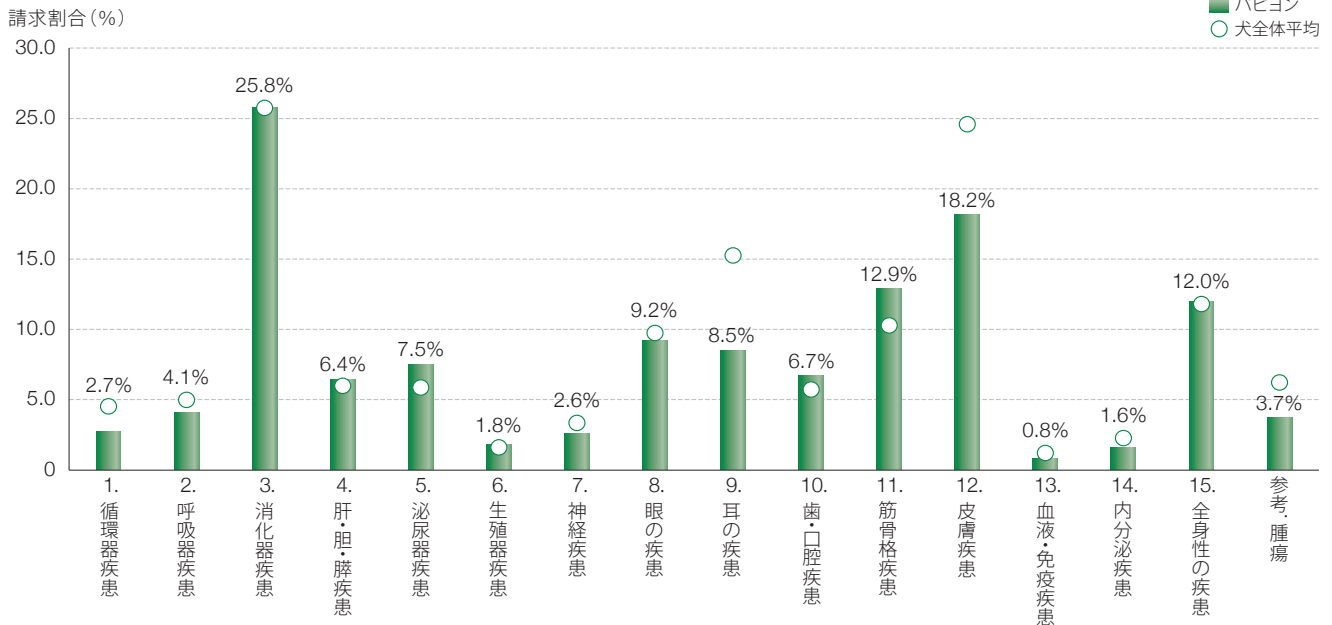


第2部 第2章 品種別の統計

12. パピヨン



2-2-34 疾患（大分類単位）の請求割合



2-2-35 他犬種に比べ罹りやすい疾患

順位	傷病名	頭数 (頭)	請求割合		年間診療費		最頻値年齢 (歳)	オッズ比	95%信頼区間	
			パピヨン	犬全体	平均値 (円)	中央値 (円)			下限	上限
1	膀胱結石	152	1.9%	0.8%	88,500	37,633	7	2.53	2.15	2.97
2	歯根膿瘍/根尖膿瘍	41	0.5%	0.3%	64,997	32,670	8	1.83	1.34	2.50
3	腰痛 (原因未定)	113	1.4%	0.8%	16,589	8,525	7	1.83	1.52	2.21
4	疼痛 (原因未定)	167	2.1%	1.3%	15,958	9,715	6	1.66	1.42	1.94
5	椎間板ヘルニア	176	2.2%	1.4%	46,633	17,798	11	1.60	1.37	1.86
6	慢性腎臓病 (腎不全含む)	77	1.0%	0.6%	115,151	58,070	12	1.55	1.24	1.95
7	十字靭帯損傷・断裂 (前/後)	47	0.6%	0.4%	116,693	26,224	9、10	1.50	1.12	2.00
8	肛門嚢 (腺) 炎/肛門嚢 (腺) 破裂	90	1.1%	0.8%	17,453	9,742	11	1.46	1.19	1.81
9	胆泥症	147	1.8%	1.3%	70,761	52,640	12	1.43	1.22	1.69
10	肝酵素上昇 (原因未定)	152	1.9%	1.3%	52,071	33,050	1	1.41	1.20	1.66
11	歯周病/歯肉炎 (乳歯遺残に起因するもの含む)	424	5.3%	3.8%	60,908	50,050	6	1.41	1.28	1.55
12	検査値上の異常 (臨床症状なし)	64	0.8%	0.6%	25,564	15,638	12	1.38	1.07	1.76
13	その他の泌尿器疾患	163	2.0%	1.5%	29,058	13,398	12	1.37	1.17	1.60
14	膝蓋骨 (皿) 脱臼	183	2.3%	1.7%	83,137	13,640	0	1.35	1.16	1.56
15	歩行異常/跛行/四肢の痛み (原因未定)	387	4.8%	3.8%	12,896	7,920	7	1.29	1.16	1.43

2-2-36 他犬種に比べ罹りにくい疾患

順位	傷病名	頭数 (頭)	請求割合		年間診療費		最頻値年齢 (歳)	オッズ比	95%信頼区間	
			パピヨン	犬全体	平均値 (円)	中央値 (円)			下限	上限
1	マラセチア性外耳炎	68	0.8%	2.0%	21,322	12,100	6	0.42	0.33	0.54
2	その他の皮膚の腫瘍	95	1.2%	2.5%	64,228	12,300	10	0.47	0.38	0.57
3	細菌性外耳炎	124	1.5%	3.0%	18,626	11,006	10	0.51	0.42	0.60
4	外耳炎 (原因未定)	412	5.1%	9.6%	19,454	11,650	7	0.51	0.46	0.56
5	病理学的未定の皮膚腫瘍	42	0.5%	1.0%	38,394	9,946	10	0.53	0.39	0.72

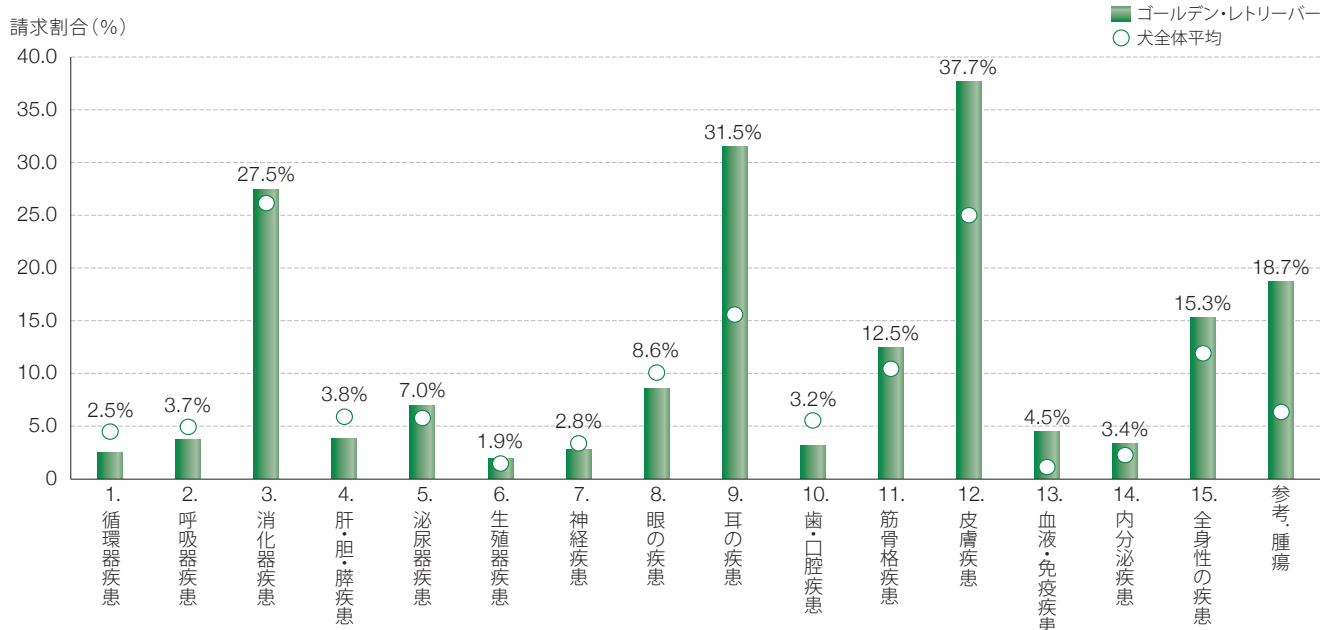
2-2-34~2-2-36 / 対象：8,062頭 (パピヨン、0~12歳)

第2部 第2章 品種別の統計

13. ゴールデン・レトリバー



2-2-37 疾患（大分類単位）の請求割合



2-2-38 他犬種に比べ罹りやすい疾患

順位	傷病名	頭数 (頭)	請求割合		年間診療費		最頻値年齢 (歳)	オッズ比	95%信頼区間	
			ゴールデン・レトリバー	犬全体	平均値 (円)	中央値 (円)			下限	上限
1	血管肉腫	67	0.7%	0.0%	261,296	161,465	10	18.44	14.10	24.11
2	耳血腫	141	1.4%	0.1%	31,519	21,452	10	16.85	14.02	20.25
3	股関節形成不全/(亜)脱臼	147	1.5%	0.2%	116,797	31,020	0	6.79	5.73	8.05
4	その他のリンパ組織/造血組織の腫瘍	106	1.1%	0.2%	244,407	151,459	8	6.00	4.92	7.32
5	脾臓の異常	53	0.5%	0.1%	165,177	61,826	10	4.94	3.74	6.53
6	口腔内の腫瘍	77	0.8%	0.2%	106,955	77,220	6、8	4.88	3.87	6.16
7	肝/胆道/膵の腫瘍	57	0.6%	0.2%	156,657	64,512	11	3.46	2.65	4.51
8	全身性の腫瘍	208	2.1%	0.7%	119,477	37,593	10	3.20	2.78	3.69
9	甲状腺機能低下症	182	1.8%	0.6%	113,621	81,972	10	3.06	2.64	3.56
10	ジアルジア症	72	0.7%	0.2%	29,241	21,690	0	3.06	2.41	3.87
11	脂肪腫	141	1.4%	0.5%	34,732	8,998	9	3.06	2.58	3.62
12	皮下膿瘍	80	0.8%	0.3%	36,262	14,200	8	3.04	2.43	3.81
13	病理学的未定の皮膚腫瘍	271	2.7%	1.0%	59,725	28,270	8	2.93	2.59	3.32
14	その他の皮膚の腫瘍	665	6.7%	2.5%	62,151	24,860	8	2.88	2.66	3.12
15	マラセチア性外耳炎	519	5.2%	2.0%	22,117	13,750	0	2.82	2.58	3.09

2-2-39 他犬種に比べ罹りにくい疾患

順位	傷病名	頭数 (頭)	請求割合		年間診療費		最頻値年齢 (歳)	オッズ比	95%信頼区間	
			ゴールデン・レトリバー	犬全体	平均値 (円)	中央値 (円)			下限	上限
1	歯周病/歯肉炎(乳歯遺残に起因するもの含む)	125	1.3%	3.8%	56,210	36,628	3	0.32	0.27	0.38
2	肝酵素上昇(原因未定)	54	0.5%	1.3%	55,186	30,358	10、12	0.40	0.30	0.52
3	てんかん	63	0.6%	1.3%	172,136	123,255	11	0.49	0.38	0.63
4	潰瘍性角膜炎(角膜びらん含む)	52	0.5%	1.0%	47,706	26,290	8	0.53	0.40	0.70
5	その他の肝/胆道系疾患	50	0.5%	0.9%	127,328	46,857	12	0.53	0.40	0.70

2-2-37~2-2-39 / 対象: 9,951頭 (ゴールデン・レトリバー、0~12歳)

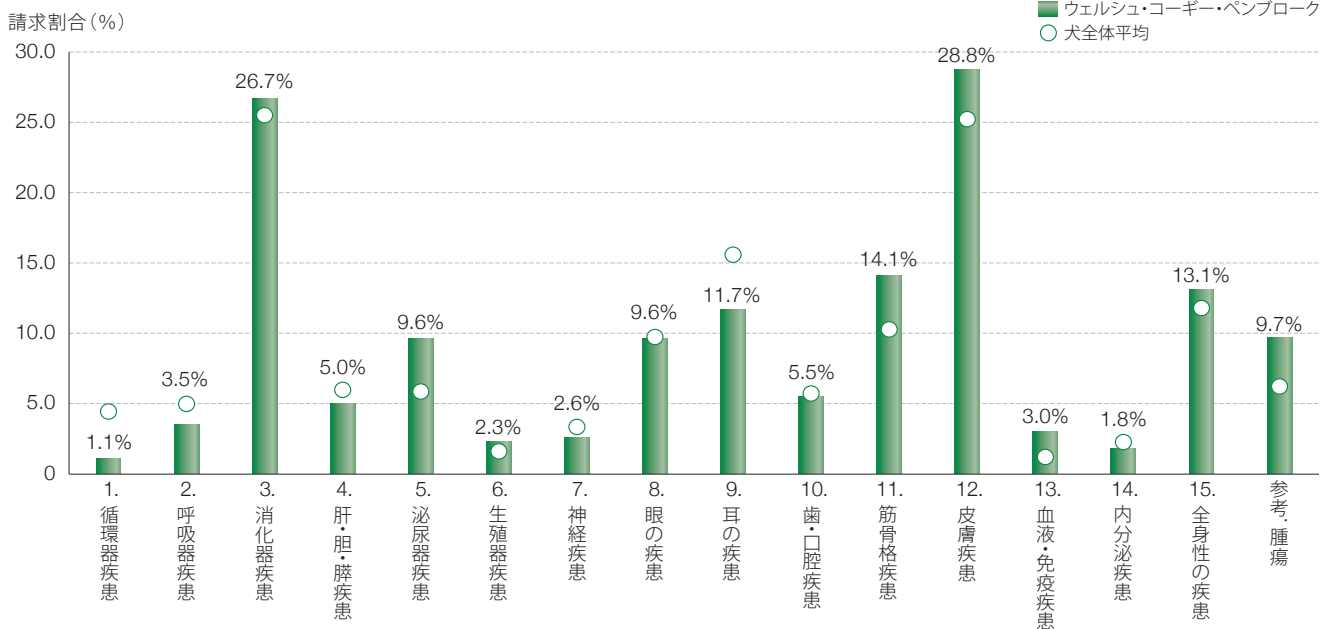


第2部 第2章 品種別の統計

14. ウェルシュ・コーギー・ペンブローク



2-2-40 疾患（大分類単位）の請求割合



第2部 ペンブロークの疾患統計

2-2-41 他犬種に比べ罹りやすい疾患

順位	傷病名	頭数 (頭)	請求割合		年間診療費		最頻値年齢 (歳)	オッズ比	95%信頼区間	
			ウェルシュ・コーギー・ペンブローク	犬全体	平均値 (円)	中央値 (円)			下限	上限
1	その他のリンパ組織/造血組織の腫瘍	62	0.7%	0.2%	245,232	173,129	12	3.98	3.08	5.14
2	口腔内外傷 (歯折など含む)	56	0.7%	0.2%	69,824	44,649	2	2.79	2.14	3.65
3	関節炎	183	2.2%	0.9%	39,105	13,030	7	2.59	2.24	3.01
4	十字靭帯損傷・断裂 (前/後)	80	0.9%	0.4%	273,842	67,420	5	2.46	1.96	3.07
5	爪の外傷	60	0.7%	0.3%	10,202	6,969	3	2.40	1.86	3.11
6	咬傷	57	0.7%	0.3%	16,268	10,274	0、1、5	2.34	1.80	3.05
7	脂肪腫	90	1.1%	0.5%	44,046	8,008	8	2.25	1.83	2.78
8	膀胱炎	356	4.2%	2.1%	26,343	16,720	12	2.03	1.82	2.26
9	尿の性状異常 (原因未定)	96	1.1%	0.6%	20,058	13,464	4	1.96	1.60	2.41
10	捻挫	71	0.8%	0.4%	10,423	6,280	0	1.92	1.52	2.43
11	歩行異常/跛行/四肢の痛み (原因未定)	580	6.8%	3.8%	23,715	10,978	6	1.89	1.74	2.06
12	尿石症	124	1.5%	0.9%	30,038	20,723	5、7	1.63	1.36	1.95
13	慢性腎臓病 (腎不全含む)	83	1.0%	0.6%	178,096	56,320	12	1.59	1.28	1.98
14	膿皮症/細菌性皮膚炎	655	7.7%	5.0%	26,779	13,222	0	1.59	1.47	1.72
15	外傷 (挫傷/擦過傷/打撲)	382	4.5%	2.9%	12,069	6,257	0	1.57	1.42	1.74

2-2-42 他犬種に比べ罹りにくい疾患

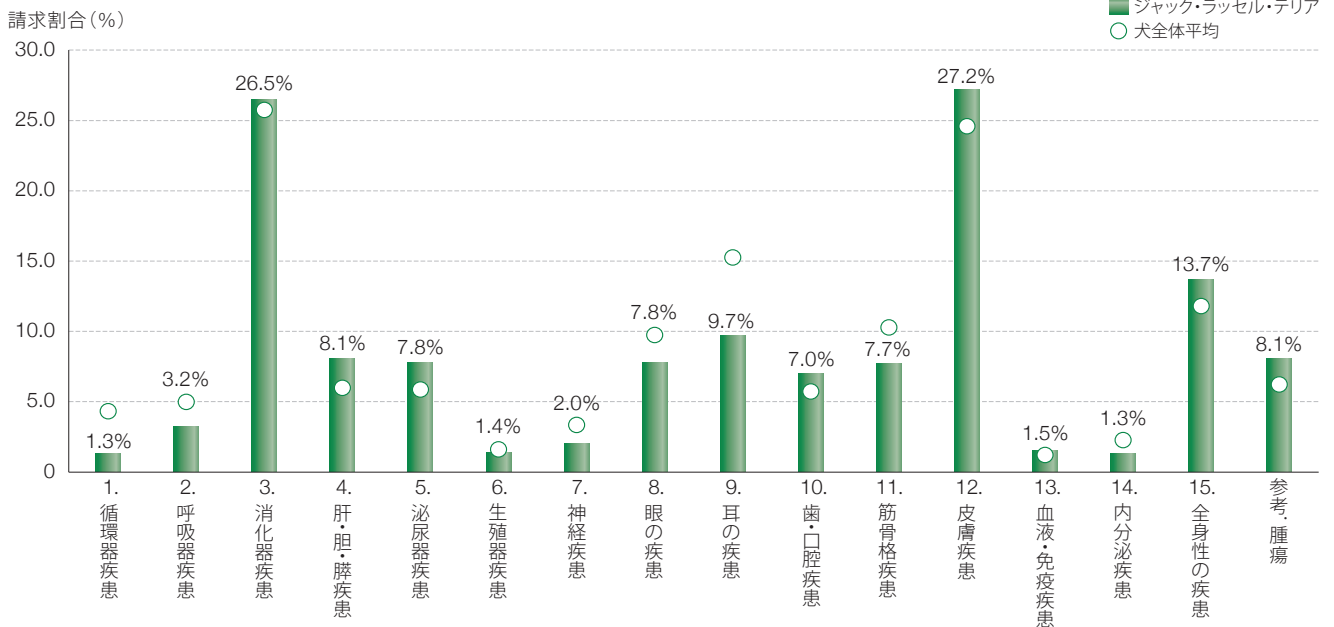
順位	傷病名	頭数 (頭)	請求割合		年間診療費		最頻値年齢 (歳)	オッズ比	95%信頼区間	
			ウェルシュ・コーギー・ペンブローク	犬全体	平均値 (円)	中央値 (円)			下限	上限
1	てんかん	62	0.7%	1.3%	146,251	89,840	3、6、9	0.57	0.44	0.73
2	マラセチア性外耳炎	99	1.2%	2.0%	16,903	10,709	0	0.59	0.48	0.72
3	発咳 (原因未定)	77	0.9%	1.5%	20,486	12,250	0	0.62	0.49	0.77
4	白内障	55	0.6%	1.0%	58,667	16,390	12	0.62	0.47	0.81
5	疼痛 (原因未定)	74	0.9%	1.3%	18,248	9,684	0、9	0.68	0.54	0.86

2-2-40~2-2-42 / 対象 : 8,477頭 (ウェルシュ・コーギー・ペンブローク、0~12歳)

15. ジャック・ラッセル・テリア



2-2-43 疾患（大分類単位）の請求割合



2-2-44 他犬種に比べ罹りやすい疾患

順位	傷病名	頭数 (頭)	請求割合		年間診療費		最頻値年齢 (歳)	オッズ比	95%信頼区間	
			ジャック・ラッセル・テリア	犬全体	平均値 (円)	中央値 (円)			下限	上限
1	肥満細胞腫 (皮膚)	45	0.6%	0.1%	176,713	138,501	10	4.68	3.47	6.32
2	タンパク喪失性腸症	49	0.7%	0.2%	150,903	74,935	10	3.08	2.32	4.10
3	咬傷	61	0.8%	0.3%	25,307	8,998	0	2.93	2.27	3.79
4	爪の外傷	54	0.7%	0.3%	7,683	5,621	0, 5	2.52	1.92	3.30
5	全身性の腫瘍	112	1.5%	0.7%	59,941	21,670	10	2.31	1.91	2.79
6	肝炎	67	0.9%	0.5%	82,032	63,261	12	1.98	1.56	2.53
7	肝酵素上昇 (原因未定)	190	2.6%	1.3%	59,370	31,240	10	1.98	1.71	2.29
8	十字靭帯損傷・断裂 (前/後)	54	0.7%	0.4%	192,174	64,162	10	1.91	1.46	2.51
9	歯根膿瘍/根尖膿瘍	37	0.5%	0.3%	51,614	32,197	11	1.83	1.32	2.53
10	尿石症	111	1.5%	0.9%	43,119	21,450	11	1.70	1.41	2.05
11	その他の全身性疾患/症状	157	2.2%	1.3%	36,972	12,881	12	1.66	1.41	1.94
12	外傷 (挫傷/擦過傷/打撲)	338	4.6%	2.9%	10,490	5,600	0	1.62	1.45	1.81
13	その他の肝/胆道系疾患	106	1.5%	0.9%	112,856	49,020	12	1.58	1.30	1.91
14	膀胱結石	87	1.2%	0.8%	103,642	35,785	7, 8	1.57	1.27	1.95
15	白内障	116	1.6%	1.0%	92,183	36,290	12	1.55	1.29	1.87

2-2-45 他犬種に比べ罹りにくい疾患

順位	傷病名	頭数 (頭)	請求割合		年間診療費		最頻値年齢 (歳)	オッズ比	95%信頼区間	
			ジャック・ラッセル・テリア	犬全体	平均値 (円)	中央値 (円)			下限	上限
1	弁膜症	56	0.8%	2.5%	93,413	42,130	10	0.30	0.23	0.39
2	膝蓋骨 (皿) 脱臼	45	0.6%	1.7%	55,257	8,800	0	0.36	0.27	0.48
3	椎間板ヘルニア	48	0.7%	1.4%	66,188	20,598	11	0.47	0.35	0.62
4	マラセチア性外耳炎	69	0.9%	2.0%	11,383	9,220	1	0.48	0.38	0.61
5	耳の痒み (原因未定)	51	0.7%	1.3%	12,066	8,580	0	0.54	0.41	0.71

2-2-43~2-2-45 / 対象: 7,275頭 (ジャック・ラッセル・テリア、0~12歳)

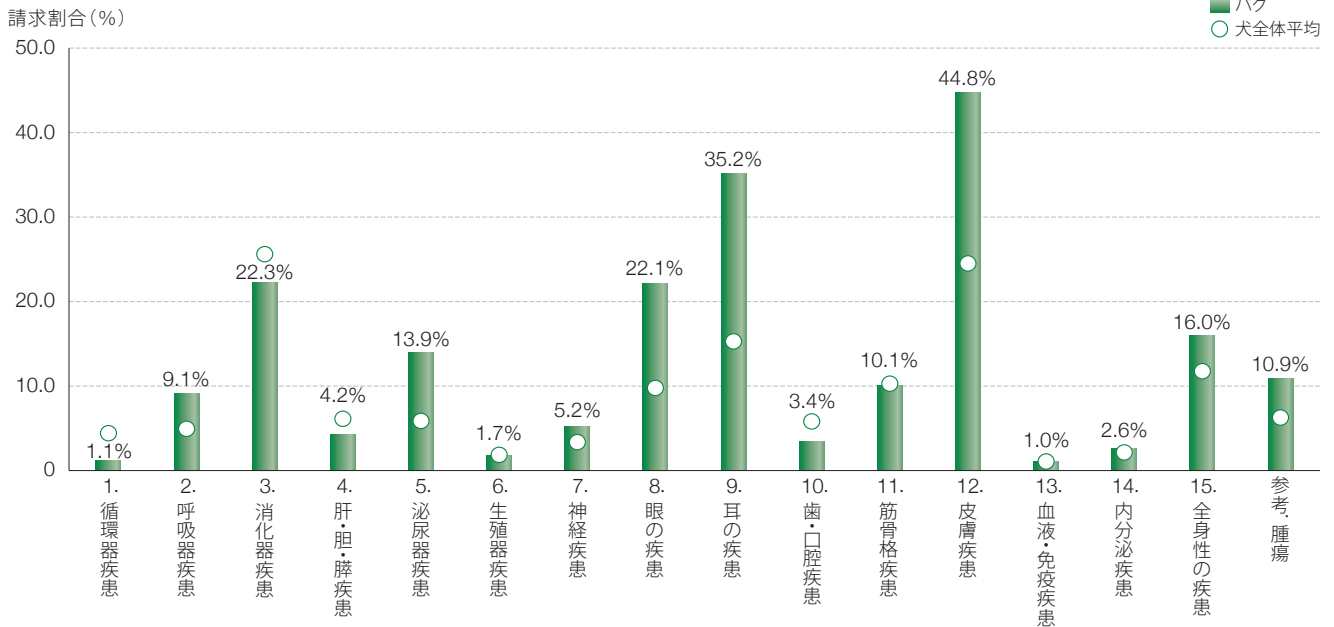


第2部 第2章 品種別の統計

16. パグ



2-2-46 疾患（大分類単位）の請求割合



2-2-47 他犬種に比べ罹りやすい疾患

順位	傷病名	頭数 (頭)	請求割合		年間診療費		最頻値年齢 (歳)	オッズ比	95%信頼区間	
			パグ	犬全体	平均値 (円)	中央値 (円)			下限	上限
1	軟口蓋過長症	101	1.4%	0.1%	121,137	108,790	0	21.79	17.56	27.05
2	肥満細胞腫 (皮膚)	117	1.6%	0.1%	127,057	85,085	6、7	13.36	11.00	16.22
3	乾性角結膜炎・KCS・ドライアイ	232	3.2%	0.4%	38,268	23,259	10	8.41	7.34	9.63
4	その他の角膜炎 (バンヌス含む)	320	4.4%	0.8%	30,503	15,950	0	6.42	5.72	7.21
5	潰瘍性角膜炎 (角膜びらん含む)	390	5.4%	1.0%	34,310	15,840	1	6.05	5.45	6.72
6	外傷性角膜炎 (異物含む)	154	2.1%	0.4%	21,855	10,321	0	5.21	4.42	6.14
7	組織球腫 (皮膚)	45	0.6%	0.1%	15,832	6,325	0、2	4.33	3.21	5.84
8	その他の呼吸器疾患	150	2.1%	0.5%	114,842	54,670	0	4.25	3.60	5.01
9	全身性の腫瘍	188	2.6%	0.7%	74,941	23,229	6	4.00	3.45	4.64
10	膀胱炎	483	6.7%	2.1%	38,228	17,512	3	3.34	3.04	3.67
11	爪の外傷	67	0.9%	0.3%	7,509	6,226	5	3.17	2.48	4.04
12	タンパク喪失性腸症	48	0.7%	0.2%	113,919	78,910	7	3.03	2.27	4.04
13	膀胱結石	149	2.1%	0.8%	79,202	32,125	3	2.77	2.35	3.26
14	外耳炎 (原因未定)	1,618	22.4%	9.6%	26,798	14,850	0	2.77	2.62	2.92
15	その他の全身性疾患/症状	254	3.5%	1.3%	20,884	11,000	6	2.76	2.43	3.14

2-2-48 他犬種に比べ罹りにくい疾患

順位	傷病名	頭数 (頭)	請求割合		年間診療費		最頻値年齢 (歳)	オッズ比	95%信頼区間	
			パグ	犬全体	平均値 (円)	中央値 (円)			下限	上限
1	肝酵素上昇 (原因未定)	44	0.6%	1.3%	62,113	21,281	5	0.45	0.33	0.60
2	歯周病/歯肉炎 (乳歯遺残に起因するもの含む)	126	1.7%	3.8%	53,329	46,200	6、7	0.45	0.37	0.53
3	白内障	37	0.5%	1.0%	127,965	37,030	5、6	0.49	0.35	0.67
4	胆泥症	58	0.8%	1.3%	89,902	32,104	12	0.62	0.48	0.80
5	元気喪失 (食欲不振含む、原因未定)	140	1.9%	2.7%	24,539	13,970	0	0.70	0.59	0.82

2-2-46~2-2-48 / 対象: 7,234頭 (パグ、0~12歳)

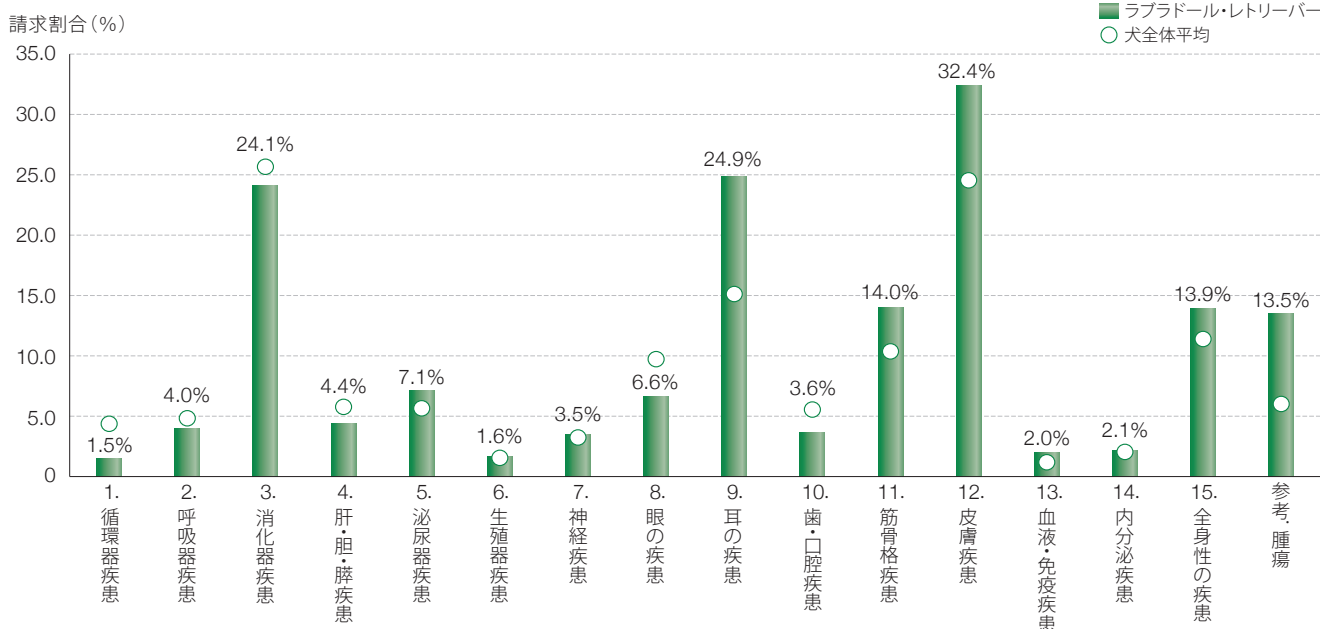
第2部 ペット犬の疾患統計

第2部 第2章 品種別の統計

17. ラブラドル・レトリバー



2-2-49 疾患（大分類単位）の請求割合



2-2-50 他犬種に比べ罹りやすい疾患

順位	傷病名	頭数 (頭)	請求割合		年間診療費		最頻値年齢 (歳)	オッズ比	95%信頼区間	
			ラブラドル・レトリバー	犬全体	平均値 (円)	中央値 (円)			下限	上限
1	変形性関節症・退行性関節症	45	0.6%	0.1%	67,600	31,609	11	6.56	4.85	8.88
2	耳血腫	39	0.6%	0.1%	46,264	36,540	10	5.60	4.05	7.73
3	肥満細胞腫 (皮膚)	47	0.7%	0.1%	214,854	113,080	3	5.04	3.76	6.76
4	脂肪腫	113	1.6%	0.5%	25,184	7,700	6	3.43	2.84	4.15
5	全身性の腫瘍	146	2.1%	0.7%	115,810	25,388	11	3.13	2.65	3.70
6	股関節形成不全 / (皿) 脱臼	51	0.7%	0.2%	179,858	26,350	0	3.11	2.35	4.12
7	十字靭帯損傷・断裂 (前/後)	83	1.2%	0.4%	404,808	388,718	7	3.06	2.46	3.82
8	関節炎	175	2.5%	0.9%	50,392	20,680	12	2.98	2.56	3.47
9	咬傷	47	0.7%	0.3%	29,560	8,327	1	2.30	1.72	3.08
10	マラセチア性外耳炎	294	4.1%	2.0%	22,297	12,650	2	2.20	1.95	2.47
11	口腔内外傷 (歯折など含む)	37	0.5%	0.2%	119,351	89,265	3	2.19	1.58	3.03
12	病理学的未定の皮膚腫瘍	143	2.0%	1.0%	59,431	28,710	6、8	2.13	1.80	2.52
13	爪の外傷	42	0.6%	0.3%	11,944	6,930	3	2.00	1.47	2.71
14	その他の皮膚の腫瘍	334	4.7%	2.5%	61,714	19,283	7	1.96	1.76	2.19
15	外耳炎 (原因未定)	1,154	16.3%	9.6%	26,809	15,730	3	1.85	1.74	1.98

2-2-51 他犬種に比べ罹りにくい疾患

順位	傷病名	頭数 (頭)	請求割合		年間診療費		最頻値年齢 (歳)	オッズ比	95%信頼区間	
			ラブラドル・レトリバー	犬全体	平均値 (円)	中央値 (円)			下限	上限
1	歯周病/歯肉炎 (乳歯遺残に起因するもの含む)	101	1.4%	3.8%	67,935	39,815	10	0.36	0.30	0.44
2	元気喪失 (食欲不振含む、原因未定)	107	1.5%	2.7%	39,037	17,270	12	0.54	0.45	0.65
3	尿石症	38	0.5%	0.9%	54,955	15,779	2	0.58	0.42	0.81
4	その他の眼科疾患	50	0.7%	1.2%	21,220	10,890	2、10	0.60	0.46	0.80
5	疼痛 (原因未定)	69	1.0%	1.3%	25,122	9,570	5、7	0.77	0.60	0.97

2-2-49~2-2-51 / 対象：7,085頭 (ラブラドル・レトリバー、0~12歳)

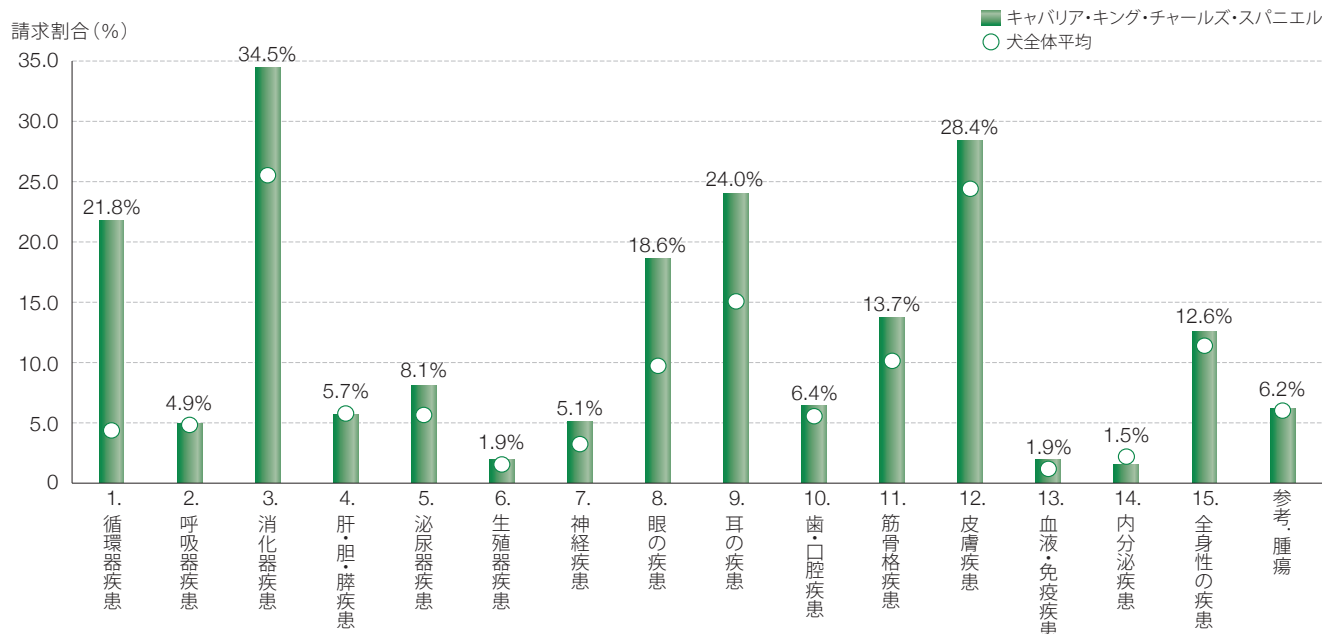


第2部 第2章 品種別の統計

18. キャバリア・キング・チャールズ・スパニエル



2-2-52 疾患（大分類単位）の請求割合



2-2-53 他犬種に比べ罹りやすい疾患

順位	傷病名	頭数 (頭)	請求割合		年間診療費		最頻値年齢 (歳)	オッズ比	95%信頼区間	
			キャバリア・キング・チャールズ・スパニエル	犬全体	平均値 (円)	中央値 (円)			下限	上限
1	角膜ジストロフィー	71	1.2%	0.1%	18,704	10,274	3	12.28	9.61	15.69
2	弁膜症	869	14.7%	2.5%	179,035	118,910	10	6.98	6.49	7.51
3	乾性角結膜炎・KCS・ドライアイ	128	2.2%	0.4%	41,211	16,764	6	5.43	4.54	6.50
4	その他の循環器疾患	153	2.6%	0.6%	163,672	69,175	12	4.21	3.58	4.96
5	変形性脊椎症	31	0.5%	0.1%	58,446	28,446	9	3.81	2.66	5.45
6	肺水腫 (原因未定)	35	0.6%	0.2%	184,680	90,365	10、11	3.74	2.67	5.24
7	その他の角膜炎 (パンヌス含む)	128	2.2%	0.8%	40,109	12,045	7	2.97	2.49	3.54
8	潰瘍性角膜炎 (角膜びらん含む)	160	2.7%	1.0%	31,861	15,565	3	2.86	2.44	3.36
9	肛門嚢 (腺) 炎/肛門嚢 (腺) 破裂	124	2.1%	0.8%	18,928	11,210	8	2.81	2.34	3.36
10	外傷性角膜炎 (異物含む)	64	1.1%	0.4%	17,860	9,020	6	2.55	1.99	3.27
11	ブドウ膜炎 (虹彩炎/前眼房出血含む)	32	0.5%	0.2%	52,347	21,505	5	2.43	1.71	3.45
12	タンパク喪失性腸症	30	0.5%	0.2%	183,356	148,632	11	2.29	1.60	3.29
13	その他の神経系疾患	49	0.8%	0.4%	63,921	32,263	4、9	2.19	1.65	2.90
14	結膜炎 (結膜浮腫含む)	368	6.2%	3.0%	15,457	7,370	0	2.16	1.94	2.40
15	関節炎	99	1.7%	0.9%	33,686	11,550	6	1.98	1.62	2.42

2-2-54 他犬種に比べ罹りにくい疾患

順位	傷病名	頭数 (頭)	請求割合		年間診療費		最頻値年齢 (歳)	オッズ比	95%信頼区間	
			キャバリア・キング・チャールズ・スパニエル	犬全体	平均値 (円)	中央値 (円)			下限	上限
1	その他の肝/胆道系疾患	33	0.6%	0.9%	126,781	41,910	12	0.59	0.42	0.84
2	肝酵素上昇 (原因未定)	53	0.9%	1.3%	56,955	32,203	11、12	0.66	0.50	0.87

2-2-52～2-2-54 / 対象：5,911頭 (キャバリア・キング・チャールズ・スパニエル、0～12歳)

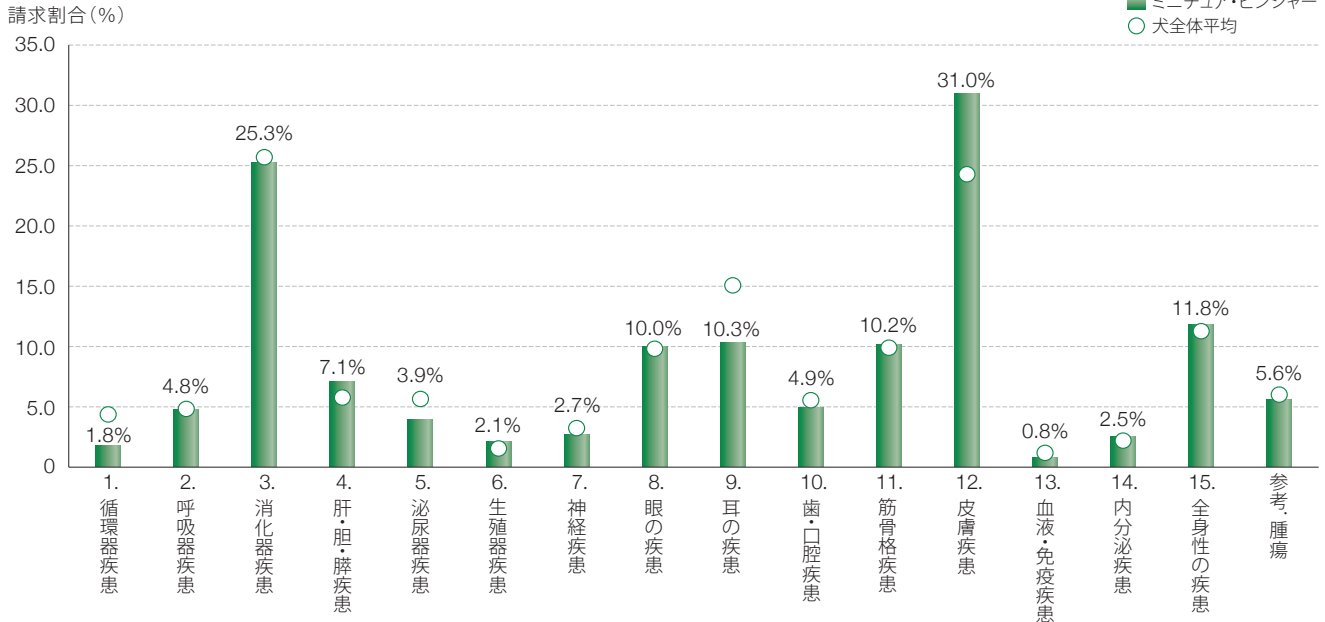
第2部 犬種別の疾患統計

19. ミニチュア・ピンシャー



■ ミニチュア・ピンシャー
○ 犬全体平均

2-2-55 疾患（大分類単位）の請求割合



2-2-56 他犬種に比べ罹りやすい疾患

順位	傷病名	頭数 (頭)	請求割合		年間診療費		最頻値年齢 (歳)	オッズ比	95%信頼区間	
			ミニチュア・ピンシャー	犬全体	平均値 (円)	中央値 (円)			下限	上限
1	脱毛 (原因未定)	86	1.6%	0.5%	22,936	7,260	0	3.15	2.54	3.90
2	糖尿病	48	0.9%	0.4%	195,985	154,914	11	2.35	1.77	3.13
3	子宮蓄膿症	29	0.5%	0.3%	153,404	133,849	8	2.11	1.46	3.05
4	膵炎	80	1.5%	0.8%	116,589	76,824	9	1.93	1.55	2.41
5	咬傷	27	0.5%	0.3%	7,297	5,170	2	1.74	1.19	2.54
6	アトピー性皮膚炎	219	4.1%	2.4%	70,729	45,320	6	1.73	1.51	1.98
7	白内障	92	1.7%	1.0%	113,795	24,194	10	1.68	1.36	2.06
8	膿皮症/細菌性皮膚炎	416	7.8%	5.0%	26,924	12,878	1、2	1.60	1.45	1.77
9	消化管内異物/誤飲	373	7.0%	4.8%	47,423	17,600	0	1.51	1.36	1.68
10	肝酵素上昇 (原因未定)	106	2.0%	1.3%	51,713	27,186	3、8	1.49	1.22	1.80
11	アレルギー性皮膚炎 (抗原特異的)	259	4.8%	3.4%	50,021	26,252	4	1.47	1.30	1.67
12	潰瘍性角膜炎 (角膜びらん含む)	73	1.4%	1.0%	41,438	17,600	10、11	1.41	1.12	1.78
13	皮膚の痒み (原因未定)	224	4.2%	3.2%	35,179	19,855	2	1.34	1.17	1.53
14	その他の皮膚疾患	642	12.0%	9.3%	24,274	10,325	0	1.33	1.22	1.44
15	肛門嚢 (腺) 炎/肛門嚢 (腺) 破裂	54	1.0%	0.8%	22,157	11,147	1、3、10	1.32	1.01	1.73

2-2-57 他犬種に比べ罹りにくい疾患

順位	傷病名	頭数 (頭)	請求割合		年間診療費		最頻値年齢 (歳)	オッズ比	95%信頼区間	
			ミニチュア・ピンシャー	犬全体	平均値 (円)	中央値 (円)			下限	上限
1	弁膜症	44	0.8%	2.5%	150,305	129,569	12	0.32	0.24	0.43
2	胆泥症	29	0.5%	1.3%	91,875	59,842	7、9	0.42	0.29	0.60
3	趾間皮膚炎	38	0.7%	1.6%	15,974	7,555	0、4、6、7	0.44	0.32	0.61
4	マラセチア性外耳炎	54	1.0%	2.0%	13,742	10,310	2	0.51	0.39	0.67
5	細菌性外耳炎	89	1.7%	3.0%	22,061	13,860	2	0.55	0.45	0.68

2-2-55~2-2-57 / 対象: 5,343頭 (ミニチュア・ピンシャー、0~12歳)

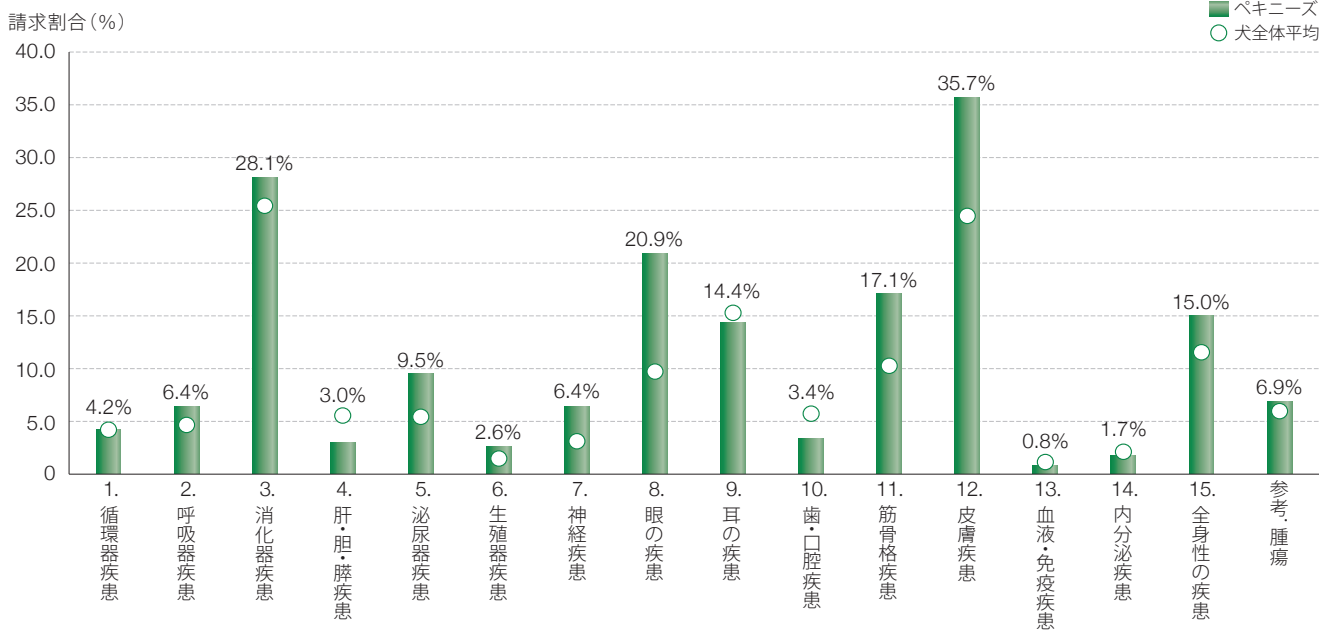


第2部 第2章 品種別の統計

20. ペキニーズ



2-2-58 疾患（大分類単位）の請求割合



第2部 ペキニーズの疾患統計

2-2-59 他犬種に比べ罹りやすい疾患

順位	傷病名	頭数 (頭)	請求割合		年間診療費		最頻値年齢 (歳)	オッズ比	95%信頼区間	
			ペキニーズ	犬全体	平均値 (円)	中央値 (円)			下限	上限
1	乾性角結膜炎・KCS・ドライアイ	170	3.1%	0.4%	44,783	18,987	7、10	7.89	6.74	9.23
2	椎間板ヘルニア	384	6.9%	1.4%	129,737	23,644	4	5.47	4.92	6.07
3	潰瘍性角膜炎 (角膜びらん含む)	240	4.3%	1.0%	48,745	17,265	0	4.72	4.14	5.39
4	その他の角膜炎 (パンヌス含む)	184	3.3%	0.8%	21,571	12,650	0	4.66	4.01	5.41
5	外傷性角膜炎 (異物含む)	86	1.6%	0.4%	19,050	13,316	0、1	3.71	2.99	4.60
6	腰痛 (原因未定)	144	2.6%	0.8%	22,348	12,100	2	3.47	2.93	4.10
7	皮下膿瘍	51	0.9%	0.3%	32,418	10,230	4、8	3.46	2.62	4.58
8	肺炎	34	0.6%	0.2%	124,091	78,051	9、10	3.20	2.28	4.51
9	その他の眼科疾患	178	3.2%	1.2%	32,531	11,000	0	2.88	2.47	3.35
10	その他の呼吸器疾患	69	1.2%	0.5%	65,841	20,768	0	2.48	1.95	3.15
11	疼痛 (原因未定)	159	2.9%	1.3%	15,208	8,834	6	2.33	1.99	2.73
12	その他の神経系疾患	48	0.9%	0.4%	63,978	30,905	2	2.29	1.72	3.05
13	目やに (原因未定)	83	1.5%	0.7%	15,177	9,089	0	2.25	1.81	2.80
14	龟头炎/包皮灸	35	0.6%	0.3%	17,815	8,877	0	2.21	1.58	3.09
15	子宮蓄膿症	31	0.6%	0.3%	194,617	180,810	7	2.18	1.53	3.12

2-2-60 他犬種に比べ罹りにくい疾患

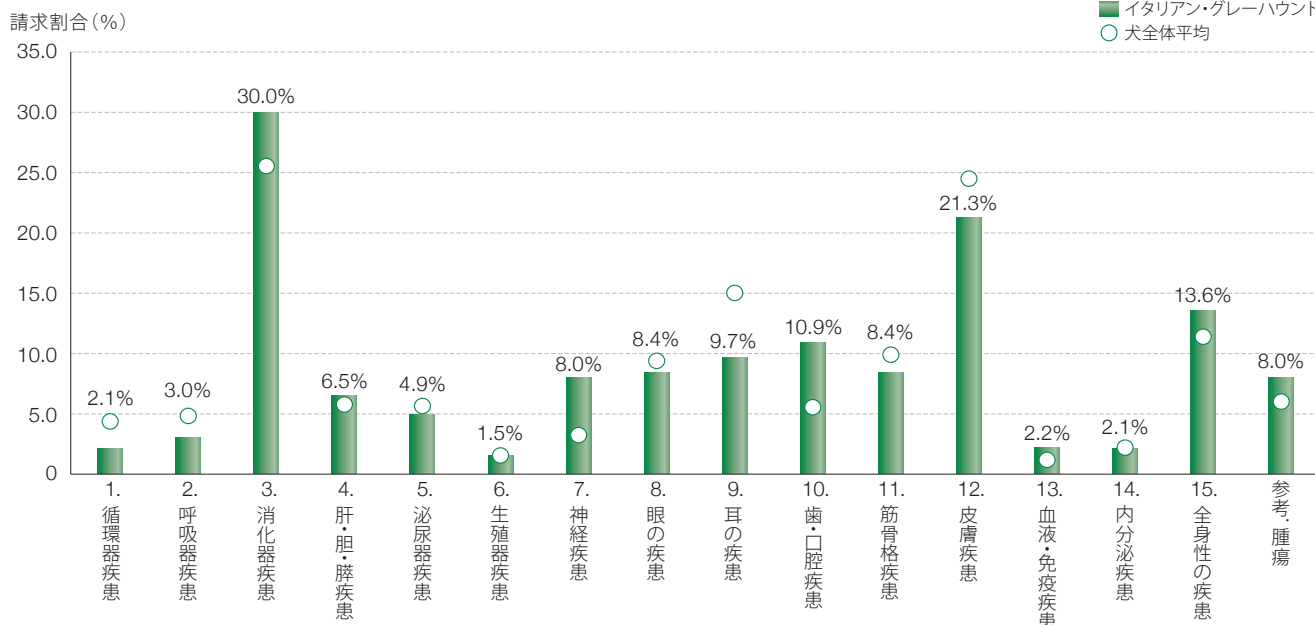
順位	傷病名	頭数 (頭)	請求割合		年間診療費		最頻値年齢 (歳)	オッズ比	95%信頼区間	
			ペキニーズ	犬全体	平均値 (円)	中央値 (円)			下限	上限
1	膝蓋骨 (皿) 脱臼	47	0.8%	1.7%	15,623	10,230	0	0.49	0.37	0.66
2	その他の肝/胆道系疾患	29	0.5%	0.9%	56,293	32,615	7	0.56	0.39	0.80
3	歯周病/歯肉炎 (乳歯遺残に起因するもの含む)	121	2.2%	3.8%	66,687	57,365	7	0.56	0.47	0.67
4	肝酵素上昇 (原因未定)	44	0.8%	1.3%	40,406	21,048	1、7、10、12	0.58	0.43	0.79
5	発咳 (原因未定)	49	0.9%	1.5%	13,818	11,561	0	0.60	0.45	0.80

2-2-58~2-2-60 / 対象: 5,536頭 (ペキニーズ、0~12歳)

21. イタリアン・グレーハウンド



2-2-61 疾患（大分類単位）の請求割合



2-2-62 他犬種に比べ罹りやすい疾患

順位	傷病名	頭数 (頭)	請求割合		年間診療費		最頻値年齢 (歳)	オッズ比	95%信頼区間	
			イタリアン・グレーハウンド	犬全体	平均値 (円)	中央値 (円)			下限	上限
1	骨折 (前肢)	132	2.7%	0.3%	306,935	295,438	0	11.36	9.50	13.59
2	骨折 (前肢・後肢・骨盤以外)	75	1.5%	0.2%	127,281	29,040	0	10.03	7.92	12.69
3	血小板減少症 (免疫介在性)・IMTP	25	0.5%	0.2%	178,830	103,323	7	3.33	2.24	4.95
4	てんかん	191	3.8%	1.3%	63,798	44,000	5	3.13	2.70	3.62
5	爪の外傷	45	0.9%	0.3%	8,241	4,950	0	3.07	2.28	4.13
6	痙攣発作 (原因未定)	91	1.8%	0.7%	61,275	30,800	3、5	2.85	2.32	3.52
7	発熱 (原因未定)	32	0.6%	0.3%	34,561	16,731	1	2.37	1.67	3.37
8	脱毛 (原因未定)	60	1.2%	0.5%	24,751	11,110	0	2.33	1.81	3.02
9	歯根膿瘍/根尖膿瘍	32	0.6%	0.3%	70,257	48,609	11	2.32	1.63	3.29
10	アレルギー (詳細不明)	49	1.0%	0.5%	24,669	8,525	2	2.00	1.51	2.66
11	咬傷	25	0.5%	0.3%	18,865	10,835	2	1.73	1.17	2.57
12	歯周病/歯肉炎 (乳歯遺残に起因するもの含む)	316	6.4%	3.8%	64,071	46,899	5	1.72	1.54	1.93
13	細菌性腸炎	29	0.6%	0.4%	25,256	6,457	0	1.65	1.15	2.39
14	肛門嚢 (腺) 炎/肛門嚢 (腺) 破裂	61	1.2%	0.8%	13,586	9,625	3	1.61	1.25	2.08
15	脂肪腫	38	0.8%	0.5%	20,493	7,150	12	1.60	1.16	2.21

2-2-63 他犬種に比べ罹りにくい疾患

順位	傷病名	頭数 (頭)	請求割合		年間診療費		最頻値年齢 (歳)	オッズ比	95%信頼区間	
			イタリアン・グレーハウンド	犬全体	平均値 (円)	中央値 (円)			下限	上限
1	趾間皮膚炎	25	0.5%	1.6%	16,963	9,090	2、3、4	0.31	0.21	0.46
2	弁膜症	45	0.9%	2.5%	67,645	40,859	12	0.35	0.26	0.47
3	アトピー性皮膚炎	52	1.0%	2.4%	35,800	17,336	0	0.42	0.32	0.56
4	発咳 (原因未定)	37	0.7%	1.5%	23,663	7,792	0	0.51	0.37	0.70
5	潰瘍性角膜炎 (角膜びらん含む)	25	0.5%	1.0%	50,289	19,030	1、7、10、11	0.51	0.34	0.76

2-2-61～2-2-63 / 対象：4,971頭 (イタリアン・グレーハウンド、0～12歳)

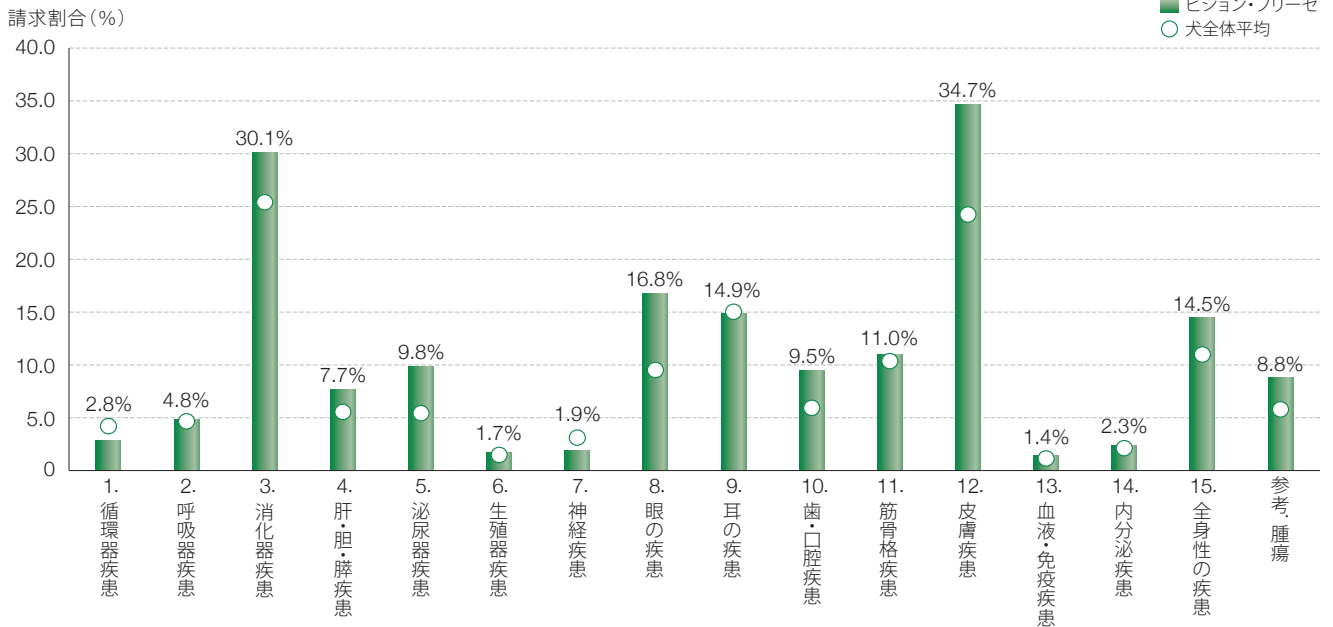


第2部 第2章 品種別の統計

22. ビション・フリーゼ



2-2-64 疾患（大分類単位）の請求割合



第2部 ページの疾患統計

2-2-65 他犬種に比べ罹りやすい疾患

順位	傷病名	頭数 (頭)	請求割合		年間診療費		最頻値年齢 (歳)	オッズ比	95%信頼区間	
			ビション・フリーゼ	犬全体	平均値 (円)	中央値 (円)			下限	上限
1	角膜ジストロフィー	42	0.8%	0.1%	22,398	13,475	2	7.89	5.78	10.78
2	流涙症 (涙やけ/涙管閉塞含む)	221	4.2%	0.8%	30,704	12,386	0	5.81	5.06	6.66
3	ケンネルコフ症候群・犬伝染性呼吸器症候群	62	1.2%	0.4%	13,459	8,090	0	3.08	2.39	3.96
4	眼瞼炎	82	1.6%	0.6%	36,296	11,055	0	2.76	2.22	3.44
5	十字靭帯損傷・断裂 (前/後)	47	0.9%	0.4%	280,746	64,460	8	2.33	1.74	3.11
6	膀胱結石	87	1.7%	0.8%	78,839	35,205	4	2.21	1.79	2.74
7	麦粒腫/霰粒腫/マイボーム腺腫	50	1.0%	0.5%	9,041	4,521	3	2.12	1.60	2.81
8	趾間皮膚炎	168	3.2%	1.6%	11,798	7,106	2	2.08	1.78	2.42
9	尿石症	95	1.8%	0.9%	31,433	17,380	3	2.04	1.66	2.50
10	皮膚炎 (原因未定)	635	12.2%	6.8%	26,558	10,659	0	1.92	1.77	2.09
11	その他の皮膚疾患	812	15.6%	9.3%	23,454	9,115	0	1.80	1.67	1.94
12	消化管内異物/誤飲	422	8.1%	4.8%	26,484	15,235	0	1.77	1.60	1.96
13	高脂血症	28	0.5%	0.3%	60,551	25,303	5、10	1.72	1.18	2.50
14	その他の眼科疾患	99	1.9%	1.2%	18,860	10,670	3	1.66	1.36	2.03
15	外傷 (挫傷/擦過傷/打撲)	240	4.6%	2.9%	10,729	4,983	0	1.60	1.41	1.83

2-2-66 他犬種に比べ罹りにくい疾患

順位	傷病名	頭数 (頭)	請求割合		年間診療費		最頻値年齢 (歳)	オッズ比	95%信頼区間	
			ビション・フリーゼ	犬全体	平均値 (円)	中央値 (円)			下限	上限
1	弁膜症	55	1.1%	2.5%	58,881	27,049	11	0.41	0.32	0.54
2	椎間板ヘルニア	41	0.8%	1.4%	71,177	16,236	9	0.56	0.41	0.76

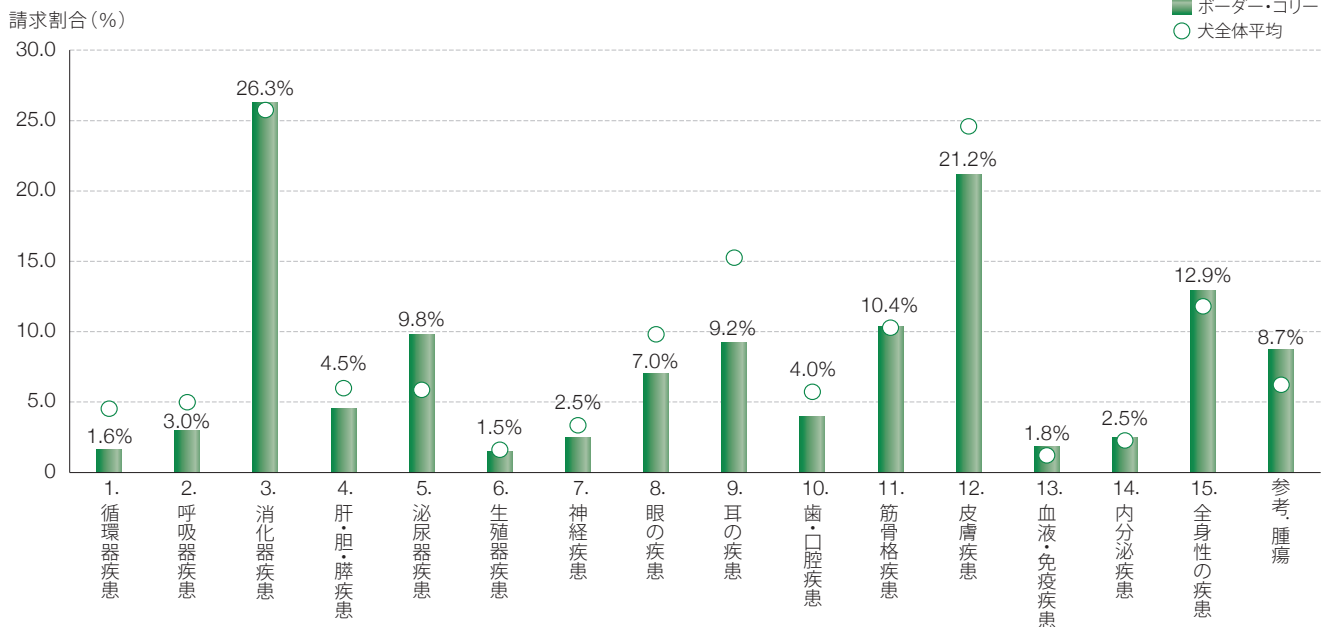
2-2-64~2-2-66 / 対象: 5,214頭 (ビション・フリーゼ、0~12歳)

第2部 第2章 品種別の統計

23. ボーダー・コリー



2-2-67 疾患（大分類単位）の請求割合



2-2-68 他犬種に比べ罹りやすい疾患

順位	傷病名	頭数 (頭)	請求割合		年間診療費		最頻値年齢 (歳)	オッズ比	95%信頼区間	
			ボーダー・コリー	犬全体	平均値 (円)	中央値 (円)			下限	上限
1	口腔内外傷 (歯折など含む)	37	0.8%	0.2%	83,966	72,050	3	3.19	2.30	4.42
2	爪の外傷	44	0.9%	0.3%	8,938	6,237	4	3.06	2.26	4.12
3	ジアルジア症	33	0.7%	0.2%	22,809	13,530	0	2.81	1.99	3.97
4	多飲多尿 (原因未定)	38	0.8%	0.3%	37,313	21,543	7	2.31	1.67	3.19
5	膀胱炎	216	4.4%	2.1%	21,537	14,266	0	2.13	1.86	2.44
6	その他の泌尿器疾患	147	3.0%	1.5%	31,596	17,302	12	2.07	1.75	2.44
7	尿の性状異常 (原因未定)	56	1.1%	0.6%	28,580	14,410	0、1	1.98	1.52	2.58
8	外傷 (挫傷/擦過傷/打撲)	270	5.5%	2.9%	12,953	6,916	1	1.95	1.72	2.20
9	ノミ/マダニ等の外部寄生虫症	29	0.6%	0.3%	7,882	6,446	0	1.74	1.20	2.51
10	慢性腎臓病 (腎不全含む)	52	1.1%	0.6%	117,436	43,395	12	1.73	1.31	2.28
11	関節炎	71	1.5%	0.9%	50,289	19,950	10	1.71	1.35	2.17
12	脂肪腫	37	0.8%	0.5%	31,854	8,635	12	1.59	1.15	2.20
13	細菌性腸炎	26	0.5%	0.4%	16,708	11,340	0	1.51	1.02	2.22
14	糖尿病	28	0.6%	0.4%	318,174	190,240	12	1.49	1.02	2.16
15	十字靭帯損傷・断裂 (前/後)	28	0.6%	0.4%	232,640	55,098	5	1.47	1.01	2.13

2-2-69 他犬種に比べ罹りにくい疾患

順位	傷病名	頭数 (頭)	請求割合		年間診療費		最頻値年齢 (歳)	オッズ比	95%信頼区間	
			ボーダー・コリー	犬全体	平均値 (円)	中央値 (円)			下限	上限
1	アレルギー性皮膚炎 (抗原特異的)	60	1.2%	3.4%	36,953	12,089	0	0.36	0.28	0.46
2	マラセチア性外耳炎	43	0.9%	2.0%	19,618	10,320	0	0.44	0.33	0.60
3	その他の眼科疾患	26	0.5%	1.2%	20,136	6,991	3	0.46	0.31	0.67
4	耳の痒み (原因未定)	30	0.6%	1.3%	16,626	11,385	2	0.47	0.33	0.68
5	疼痛 (原因未定)	30	0.6%	1.3%	14,848	10,527	0	0.48	0.34	0.69

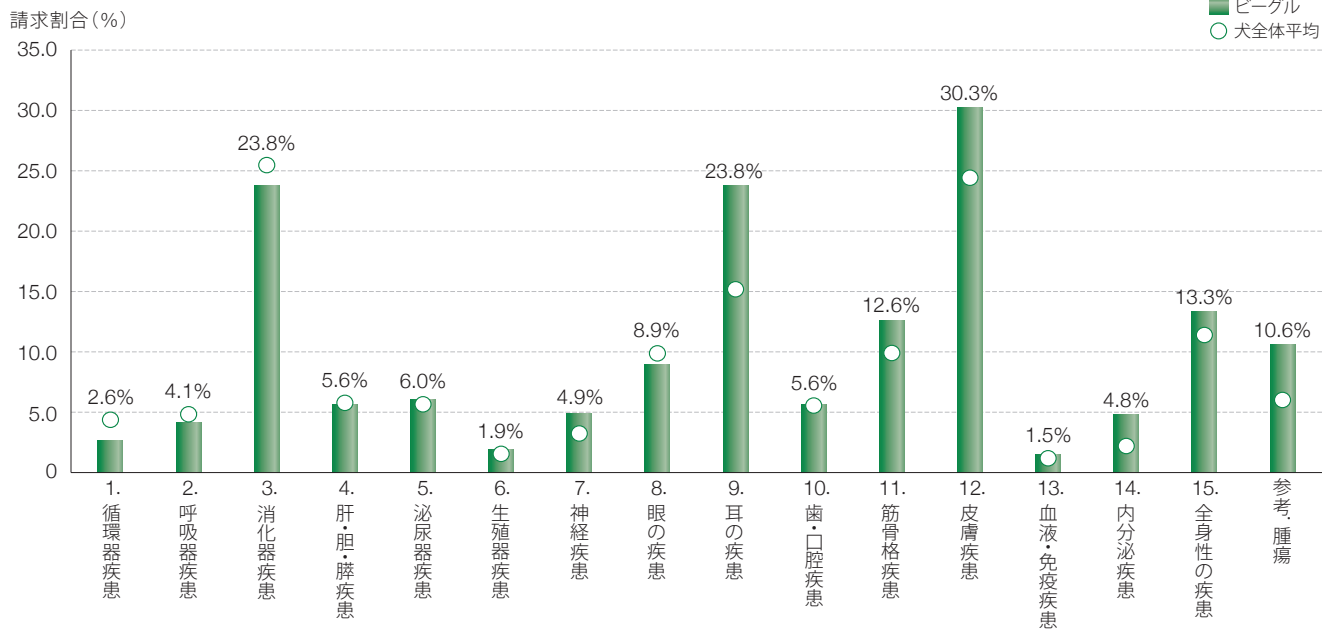
2-2-67～2-2-69 / 対象：4,884頭 (ボーダー・コリー、0～12歳)



24. ビーグル



2-2-70 疾患（大分類単位）の請求割合



第2部 ペット犬の疾患統計

2-2-71 他犬種に比べ罹りやすい疾患

順位	傷病名	頭数 (頭)	請求割合		年間診療費		最頻値年齢 (歳)	オッズ比	95%信頼区間	
			ビーグル	犬全体	平均値 (円)	中央値 (円)			下限	上限
1	チェリーアイ・第三眼瞼脱出・瞬膜腺脱出/瞬膜炎	62	1.3%	0.1%	49,341	18,068	0	9.95	7.69	12.88
2	耳血腫	27	0.6%	0.1%	38,810	31,720	10	5.89	4.01	8.65
3	甲状腺機能低下症	96	2.1%	0.6%	99,360	77,553	11	3.46	2.82	4.24
4	咬傷	35	0.8%	0.3%	22,152	9,845	0、1	2.64	1.88	3.69
5	アレルギー性外耳炎	72	1.6%	0.7%	24,748	14,619	2	2.41	1.90	3.04
6	腰痛 (原因未定)	79	1.7%	0.8%	16,966	10,824	7	2.24	1.79	2.81
7	マラセチア性外耳炎	186	4.0%	2.0%	23,030	12,953	0	2.13	1.83	2.46
8	発熱 (原因未定)	25	0.5%	0.3%	57,466	26,290	1、3	1.99	1.34	2.96
9	ケンネルコフ症候群・犬伝染性呼吸器症候群	35	0.8%	0.4%	14,598	12,245	0	1.94	1.39	2.71
10	脂肪腫	41	0.9%	0.5%	28,594	9,900	9	1.87	1.37	2.55
11	てんかん	106	2.3%	1.3%	127,461	92,455	5	1.83	1.51	2.22
12	椎間板ヘルニア	113	2.5%	1.4%	93,073	16,577	9	1.80	1.49	2.17
13	趾間皮膚炎	126	2.7%	1.6%	33,067	11,265	6	1.75	1.46	2.09
14	多飲多尿 (原因未定)	27	0.6%	0.3%	23,231	19,250	3	1.73	1.18	2.53
15	消化管内異物/誤飲	337	7.3%	4.8%	39,740	18,810	0	1.59	1.42	1.77

2-2-72 他犬種に比べ罹りにくい疾患

順位	傷病名	頭数 (頭)	請求割合		年間診療費		最頻値年齢 (歳)	オッズ比	95%信頼区間	
			ビーグル	犬全体	平均値 (円)	中央値 (円)			下限	上限
1	弁膜症	55	1.2%	2.5%	88,420	65,428	11	0.47	0.36	0.61
2	嘔吐/下痢/血便 (原因未定)	538	11.7%	14.2%	21,610	10,585	0	0.80	0.73	0.88
3	元気喪失 (食欲不振含む、原因未定)	103	2.2%	2.7%	23,360	17,160	2	0.81	0.67	0.98
4	胃炎/胃腸炎/腸炎	370	8.0%	9.6%	20,804	10,769	0	0.82	0.73	0.91

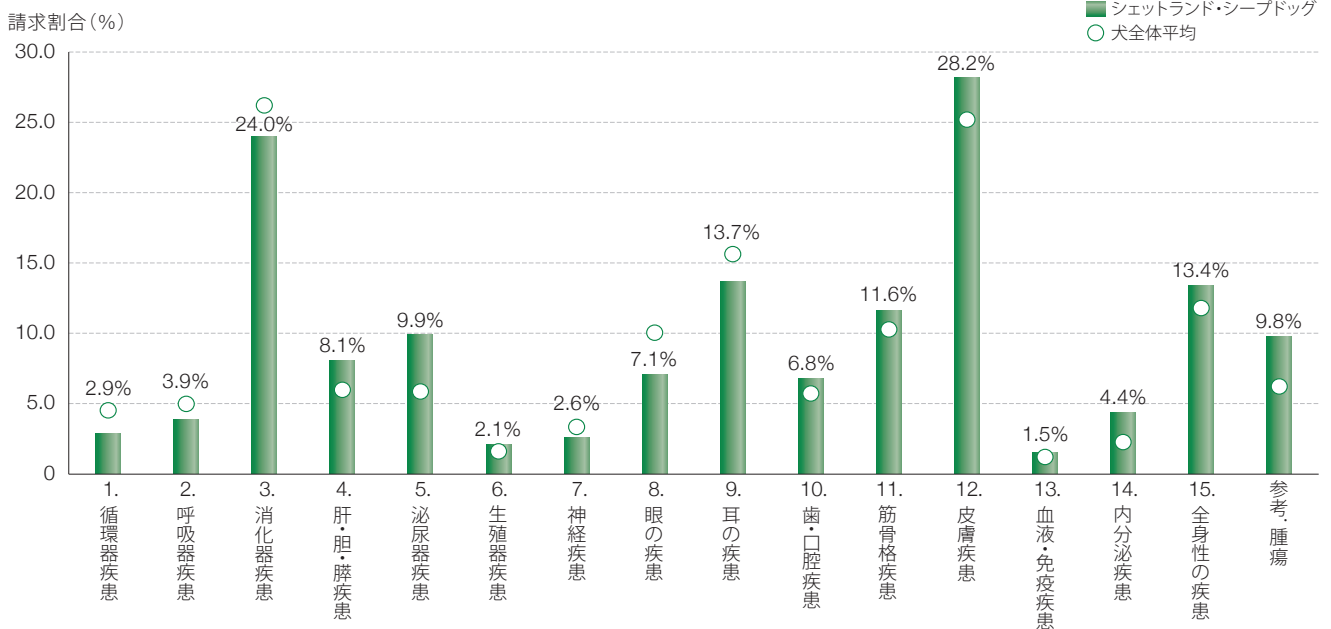
2-2-70~2-2-72 / 対象: 4,604頭 (ビーグル、0~12歳)

第2部 第2章 品種別の統計

25. シェットランド・シープドッグ



2-2-73 疾患（大分類単位）の請求割合



2-2-74 他犬種に比べ罹りやすい疾患

順位	傷病名	頭数 (頭)	請求割合		年間診療費		最頻値年齢 (歳)	オッズ比	95%信頼区間	
			シェットランド・シープドッグ	犬全体	平均値 (円)	中央値 (円)			下限	上限
1	高脂血症	84	2.0%	0.3%	64,513	34,494	7、11	6.85	5.49	8.53
2	変形性関節症・退行性関節症	23	0.6%	0.1%	47,638	30,905	11	5.64	3.72	8.56
3	甲状腺機能低下症	95	2.3%	0.6%	112,104	80,740	9	3.86	3.14	4.74
4	慢性腎臓病 (腎不全含む)	78	1.9%	0.6%	157,834	79,280	12	3.14	2.50	3.94
5	臨床所見上の異常	22	0.5%	0.2%	32,283	12,316	10	2.51	1.65	3.83
6	その他の泌尿器疾患	131	3.2%	1.5%	39,307	16,027	12	2.20	1.85	2.62
7	関節炎	75	1.8%	0.9%	47,160	20,284	10	2.17	1.72	2.73
8	膀胱炎	174	4.2%	2.1%	32,237	16,992	0	2.04	1.75	2.37
9	多飲多尿 (原因未定)	28	0.7%	0.3%	39,913	20,603	0、12	2.02	1.39	2.94
10	胆泥症	102	2.5%	1.3%	103,488	58,465	9	1.97	1.62	2.40
11	脂肪腫	38	0.9%	0.5%	41,334	10,010	6、7、8、9、11	1.95	1.41	2.69
12	膿皮症/細菌性皮膚炎	366	8.9%	5.0%	40,642	16,341	2	1.86	1.67	2.07
13	捻挫	31	0.8%	0.4%	10,380	6,050	0	1.72	1.21	2.45
14	尿の性状異常 (原因未定)	40	1.0%	0.6%	26,471	11,660	10	1.68	1.23	2.29
15	歩行異常/跛行/四肢の痛み (原因未定)	239	5.8%	3.8%	23,698	9,211	0	1.58	1.39	1.81

2-2-75 他犬種に比べ罹りにくい疾患

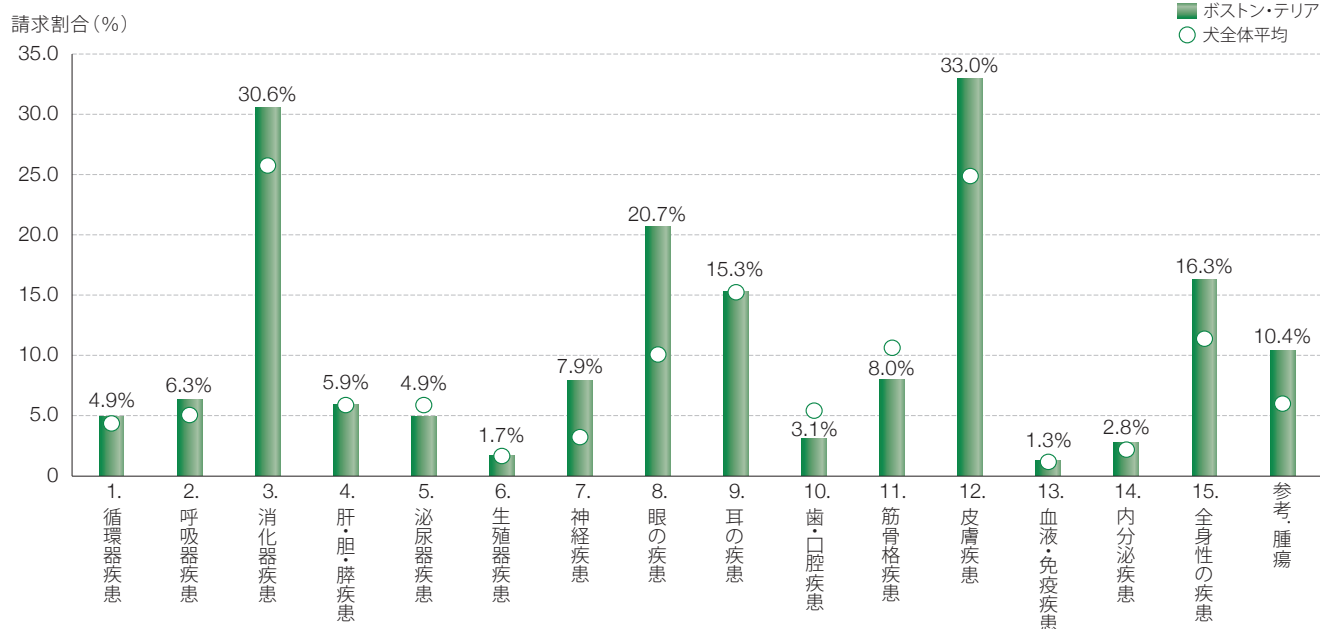
順位	傷病名	頭数 (頭)	請求割合		年間診療費		最頻値年齢 (歳)	オッズ比	95%信頼区間	
			シェットランド・シープドッグ	犬全体	平均値 (円)	中央値 (円)			下限	上限
1	疼痛 (原因未定)	23	0.6%	1.3%	25,040	9,020	0	0.44	0.29	0.66
2	アトピー性皮膚炎	47	1.1%	2.4%	73,133	29,700	2	0.46	0.35	0.62
3	弁膜症	52	1.3%	2.5%	283,330	77,660	9	0.50	0.38	0.66
4	元気喪失 (食欲不振含む、原因未定)	80	2.0%	2.7%	32,793	15,759	2、9、11	0.70	0.56	0.88
5	発咳 (原因未定)	43	1.0%	1.5%	22,068	11,435	0	0.72	0.53	0.97

2-2-73~2-2-75 / 対象: 4,099頭 (シェットランド・シープドッグ、0~12歳)

26. ボストン・テリア



2-2-76 疾患（大分類単位）の請求割合



2-2-77 他犬種に比べ罹りやすい疾患

順位	傷病名	頭数 (頭)	請求割合		年間診療費		最頻値年齢 (歳)	オッズ比	95%信頼区間	
			ボストン・テリア	犬全体	平均値 (円)	中央値 (円)			下限	上限
1	角膜ジストロフィー	32	0.8%	0.1%	25,595	14,081	4	7.51	5.27	10.71
2	肥満細胞腫 (皮膚)	37	0.9%	0.1%	131,994	87,120	10	6.78	4.88	9.43
3	タンパク喪失性腸症	49	1.2%	0.2%	155,480	84,090	8	5.48	4.12	7.29
4	潰瘍性角膜炎 (角膜びらん含む)	169	4.1%	1.0%	55,465	18,943	9	4.41	3.78	5.16
5	組織球腫 (皮膚)	25	0.6%	0.1%	13,070	7,920	0	4.16	2.79	6.19
6	アレルギー (詳細不明)	72	1.7%	0.5%	19,355	9,900	2	3.60	2.85	4.56
7	爪の外傷	43	1.0%	0.3%	9,542	5,434	3	3.54	2.61	4.80
8	肺炎	28	0.7%	0.2%	105,048	80,661	0	3.53	2.43	5.14
9	外傷性角膜炎 (異物含む)	59	1.4%	0.4%	21,343	10,560	0、6	3.38	2.61	4.39
10	痙攣発作 (原因未定)	78	1.9%	0.7%	157,738	66,748	12	2.94	2.35	3.69
11	ブドウ膜炎 (虹彩炎/前眼房出血含む)	27	0.7%	0.2%	43,019	27,060	7	2.94	2.01	4.30
12	全身性の腫瘍	80	1.9%	0.7%	123,776	74,408	8	2.91	2.33	3.64
13	その他の角膜炎 (パ Nusantara 含む)	86	2.1%	0.8%	26,817	11,880	6	2.84	2.29	3.52
14	白内障	111	2.7%	1.0%	148,321	37,840	7	2.65	2.19	3.21
15	その他の眼科疾患	121	2.9%	1.2%	27,460	9,460	0	2.60	2.17	3.12

2-2-78 他犬種に比べ罹りにくい疾患

順位	傷病名	頭数 (頭)	請求割合		年間診療費		最頻値年齢 (歳)	オッズ比	95%信頼区間	
			ボストン・テリア	犬全体	平均値 (円)	中央値 (円)			下限	上限
1	歯周病/歯肉炎 (乳歯遺残に起因するもの含む)	57	1.4%	3.8%	45,484	19,112	5	0.35	0.27	0.46
2	椎間板ヘルニア	22	0.5%	1.4%	35,237	12,265	2、4、9、10	0.38	0.25	0.58
3	疼痛 (原因未定)	29	0.7%	1.3%	22,559	7,144	0	0.55	0.38	0.79
4	その他の肝/胆道系疾患	26	0.6%	0.9%	94,081	63,308	9	0.67	0.46	0.99
5	元気喪失 (食欲不振含む、原因未定)	78	1.9%	2.7%	27,696	18,150	0、5	0.68	0.54	0.85

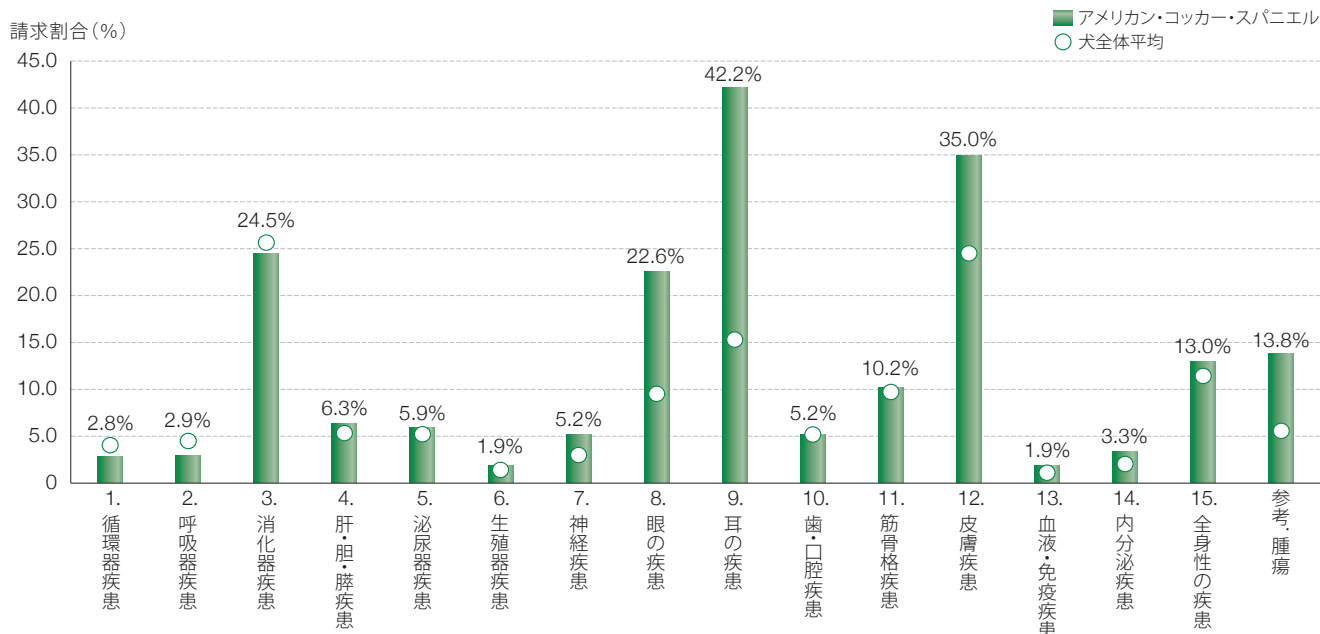
2-2-76~2-2-78 / 対象: 4,127 頭 (ボストン・テリア、0~12歳)

第2部 第2章 品種別の統計

27. アメリカン・コッカー・スパニエル



2-2-79 疾患（大分類単位）の請求割合



2-2-80 他犬種に比べ罹りやすい疾患

順位	傷病名	頭数 (頭)	請求割合		年間診療費		最頻値年齢 (歳)	オッズ比	95%信頼区間	
			アメリカン・コッカー・スパニエル	犬全体	平均値 (円)	中央値 (円)			下限	上限
1	耳の腫瘍/腫瘤	39	1.3%	0.1%	145,707	53,570	10	20.80	14.98	28.89
2	チェリーアイ・第三眼瞼脱出・瞬膜腺脱出/瞬膜炎	65	2.2%	0.1%	87,409	23,803	0	16.59	12.88	21.38
3	緑内障	60	2.0%	0.2%	129,399	67,403	12	9.50	7.32	12.33
4	乾性角結膜炎・KCS・ドライアイ	59	2.0%	0.4%	43,061	29,601	12	4.94	3.81	6.41
5	睫毛の疾患(睫毛乱生/睫毛重生/異所性の睫毛含む)	16	0.5%	0.1%	35,539	21,750	1	4.45	2.71	7.30
6	外耳炎 (原因未定)	814	27.7%	9.6%	50,535	18,535	2	3.66	3.37	3.97
7	その他の耳の疾患	56	1.9%	0.5%	58,982	11,880	3	3.65	2.79	4.76
8	細菌性外耳炎	268	9.1%	3.0%	47,700	20,495	3	3.30	2.91	3.74
9	白内障	94	3.2%	1.0%	103,231	30,580	7	3.17	2.58	3.90
10	十字靭帯損傷・断裂 (前/後)	33	1.1%	0.4%	347,391	198,530	7	2.90	2.06	4.10
11	マラセチア性外耳炎	155	5.3%	2.0%	36,191	21,555	1	2.81	2.39	3.31
12	ブドウ膜炎(虹彩炎/前眼房出血含む)	18	0.6%	0.2%	51,219	27,418	11	2.74	1.72	4.37
13	目やに (原因未定)	52	1.8%	0.7%	14,262	7,480	0	2.66	2.02	3.50
14	アレルギー性外耳炎	49	1.7%	0.7%	42,441	32,550	5	2.56	1.93	3.40
15	耳の痒み (原因未定)	89	3.0%	1.3%	24,402	12,680	0, 1	2.42	1.95	2.99

2-2-81 他犬種に比べ罹りにくい疾患

順位	傷病名	頭数 (頭)	請求割合		年間診療費		最頻値年齢 (歳)	オッズ比	95%信頼区間	
			アメリカン・コッカー・スパニエル	犬全体	平均値 (円)	中央値 (円)			下限	上限
1	発咳 (原因未定)	20	0.7%	1.5%	22,401	16,830	0	0.46	0.30	0.72
2	弁膜症	36	1.2%	2.5%	173,100	86,775	12	0.48	0.35	0.67
3	元気喪失 (食欲不振含む、原因未定)	43	1.5%	2.7%	35,534	18,090	0	0.53	0.39	0.71
4	肝酵素上昇 (原因未定)	21	0.7%	1.3%	69,418	56,452	5, 9, 10	0.53	0.34	0.81

2-2-79~2-2-81 / 対象: 2,936頭 (アメリカン・コッカー・スパニエル、0~12歳)

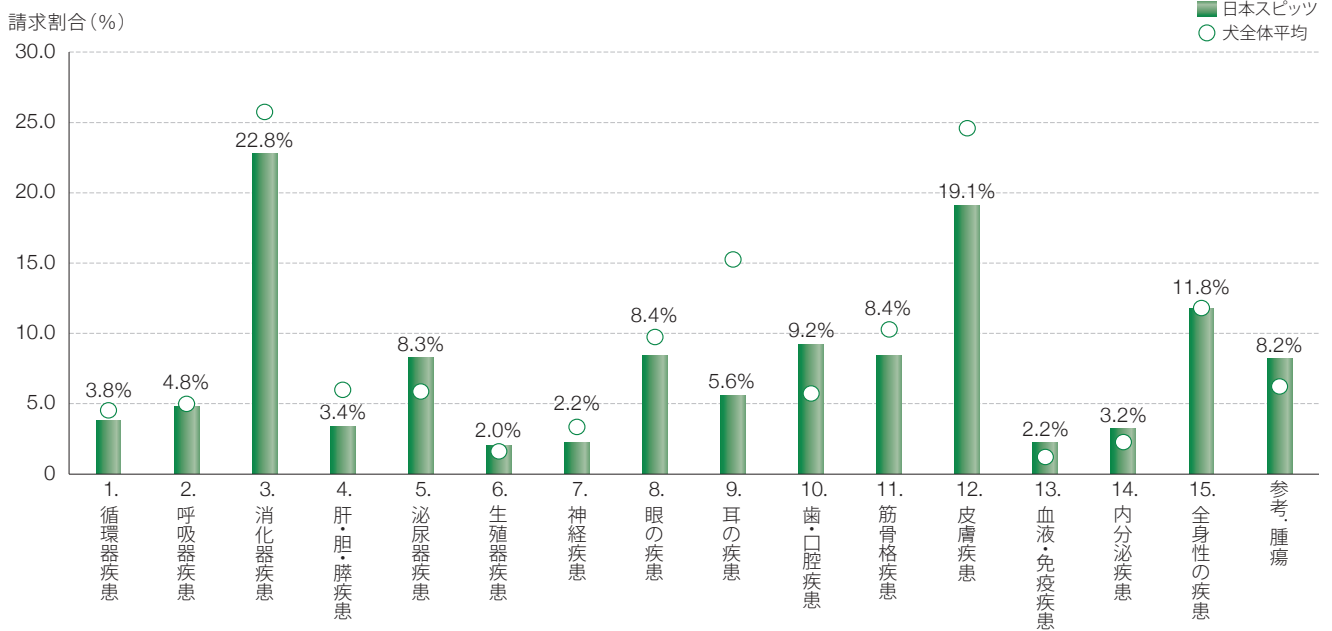


第2部 第2章 品種別の統計

28. 日本スピッツ



2-2-82 疾患（大分類単位）の請求割合



第2部 ペット犬の疾患統計

2-2-83 他犬種に比べ罹りやすい疾患

順位	傷病名	頭数 (頭)	請求割合		年間診療費		最頻値年齢 (歳)	オッズ比	95% 信頼区間	
			日本スピッツ	犬全体	平均値 (円)	中央値 (円)			下限	上限
1	口腔内外傷 (歯折など含む)	15	0.8%	0.2%	68,031	37,180	1	3.28	1.97	5.46
2	慢性腎臓病 (腎不全含む)	35	1.8%	0.6%	71,687	37,200	10	3.00	2.15	4.20
3	子宮蓄膿症	14	0.7%	0.3%	233,933	202,732	4,5,6,8,9	2.85	1.68	4.83
4	ノミ/マダニ等の外部寄生虫症	14	0.7%	0.3%	9,139	3,933	4	2.14	1.26	3.63
5	その他の泌尿器疾患	52	2.7%	1.5%	55,324	24,580	10	1.86	1.41	2.45
6	歯周病/歯肉炎 (乳歯遺残に起因するもの含む)	105	5.5%	3.8%	53,988	47,300	2, 8	1.47	1.21	1.79
7	外傷 (挫傷/擦過傷/打撲)	81	4.2%	2.9%	6,498	5,280	0	1.47	1.17	1.83

2-2-84 他犬種に比べ罹りにくい疾患

順位	傷病名	頭数 (頭)	請求割合		年間診療費		最頻値年齢 (歳)	オッズ比	95% 信頼区間	
			日本スピッツ	犬全体	平均値 (円)	中央値 (円)			下限	上限
1	細菌性外耳炎	17	0.9%	3.0%	27,077	5,500	3	0.29	0.18	0.47
2	外耳炎 (原因未定)	68	3.6%	9.6%	16,601	10,538	1	0.35	0.27	0.44
3	アトピー性皮膚炎	17	0.9%	2.4%	49,590	30,316	1	0.36	0.22	0.58
4	椎間板ヘルニア	10	0.5%	1.4%	93,245	27,569	7	0.37	0.20	0.70
5	膿皮症/細菌性皮膚炎	43	2.3%	5.0%	23,045	8,030	3	0.43	0.32	0.59

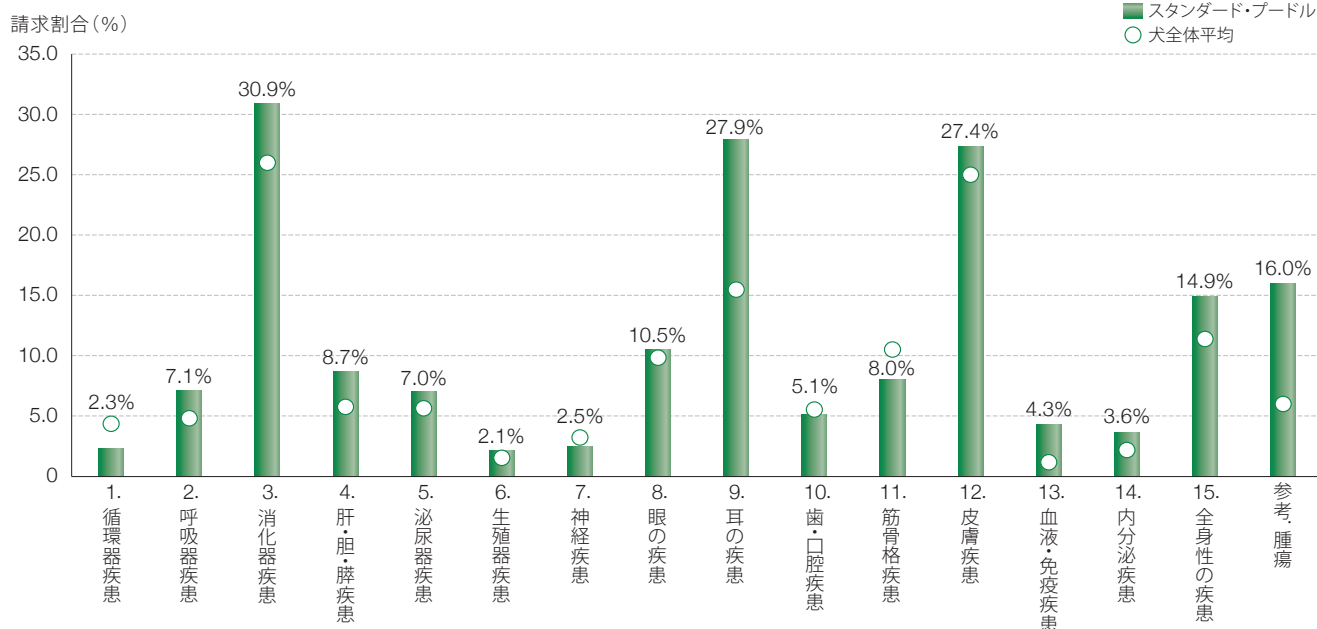
2-2-82~2-2-84 / 対象: 1,910頭 (日本スピッツ、0~12歳)

第2部 第2章 品種別の統計

29. スタンダード・プードル



2-2-85 疾患（大分類単位）の請求割合



2-2-86 他犬種に比べ罹りやすい疾患

順位	傷病名	頭数 (頭)	請求割合		年間診療費		最頻値年齢 (歳)	オッズ比	95%信頼区間	
			スタンダード・プードル	犬全体	平均値 (円)	中央値 (円)			下限	上限
1	胃拡張胃捻転症候群	15	0.8%	0.0%	273,385	241,631	2、10	30.46	17.99	51.56
2	副腎皮質機能低下症・アジソン病	25	1.4%	0.2%	250,121	234,350	2、6	7.93	5.32	11.81
3	血小板減少症 (免疫介在性)・IMTP	13	0.7%	0.2%	164,194	90,640	4、6	4.71	2.72	8.15
4	肺炎	14	0.8%	0.2%	101,167	31,367	0	3.98	2.35	6.76
5	咬傷	15	0.8%	0.3%	11,381	6,875	0	2.84	1.71	4.74
6	皮下膿瘍	13	0.7%	0.3%	11,845	9,130	3	2.64	1.53	4.57
7	マラセチア性外耳炎	88	4.8%	2.0%	23,920	14,960	1	2.56	2.06	3.17
8	その他の耳の疾患	24	1.3%	0.5%	13,790	8,415	2	2.49	1.66	3.73
9	目やに (原因未定)	28	1.5%	0.7%	9,406	6,545	0	2.30	1.58	3.34
10	外耳炎 (原因未定)	350	19.2%	9.6%	27,512	15,991	0	2.26	2.01	2.54
11	脂肪腫	19	1.0%	0.5%	27,478	10,230	8、10	2.19	1.39	3.45
12	病理学的未定の皮膚腫瘍	36	2.0%	1.0%	48,248	15,021	6、11	2.07	1.49	2.88
13	耳の痒み (原因未定)	47	2.6%	1.3%	13,346	8,608	0	2.04	1.53	2.73
14	細菌性外耳炎	107	5.9%	3.0%	23,175	13,310	1	2.04	1.68	2.48
15	細菌性腸炎	13	0.7%	0.4%	18,619	15,620	0	2.03	1.17	3.50

2-2-87 他犬種に比べ罹りにくい疾患

順位	傷病名	頭数 (頭)	請求割合		年間診療費		最頻値年齢 (歳)	オッズ比	95%信頼区間	
			スタンダード・プードル	犬全体	平均値 (円)	中央値 (円)			下限	上限
1	アトピー性皮膚炎	14	0.8%	2.4%	124,769	48,313	1	0.31	0.18	0.53
2	アレルギー性皮膚炎 (抗原特異的)	32	1.8%	3.4%	34,390	19,872	0	0.51	0.36	0.73
3	皮膚の痒み (原因未定)	37	2.0%	3.2%	33,642	14,553	1	0.63	0.46	0.88
4	歯周病/歯肉炎 (乳歯遺残に起因するもの含む)	48	2.6%	3.8%	66,355	59,565	1	0.68	0.51	0.91

2-2-85～2-2-87 / 対象：1,819頭 (スタンダード・プードル、0～12歳)

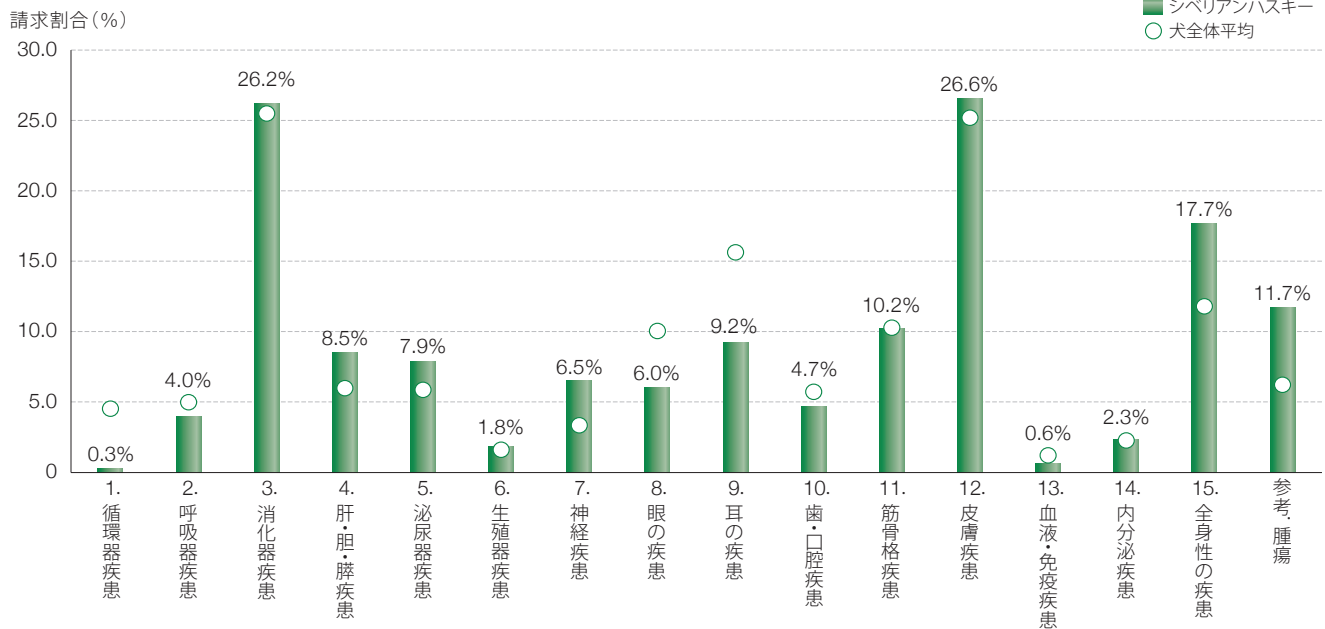


第2部 第2章 品種別の統計

30. シベリアンハスキー



2-2-88 疾患（大分類単位）の請求割合



2-2-89 他犬種に比べ罹りやすい疾患

順位	傷病名	頭数 (頭)	請求割合		年間診療費		最頻値年齢 (歳)	オッズ比	95%信頼区間	
			シベリアンハスキー	犬全体	平均値 (円)	中央値 (円)			下限	上限
1	ジアルジア症	33	1.8%	0.2%	28,265	25,774	0	7.66	5.41	10.85
2	咬傷	35	1.9%	0.3%	14,244	7,788	1	6.77	4.83	9.49
3	十字靭帯損傷・断裂 (前/後)	28	1.5%	0.4%	462,534	527,706	5	3.99	2.74	5.81
4	アレルギー (詳細不明)	26	1.4%	0.5%	14,649	7,645	1	2.91	1.97	4.29
5	口腔内外傷 (歯折など含む)	12	0.7%	0.2%	111,344	59,254	0	2.74	1.55	4.85
6	てんかん	62	3.4%	1.3%	154,633	99,688	2	2.74	2.12	3.53
7	外傷 (挫傷/擦過傷/打撲)	136	7.5%	2.9%	9,026	6,325	0	2.68	2.25	3.20
8	脱毛 (原因未定)	22	1.2%	0.5%	36,050	14,655	0、2	2.32	1.53	3.54
9	ノミ/マダニ等の外部寄生虫症	13	0.7%	0.3%	5,348	3,080	0、1	2.09	1.21	3.61
10	痙攣発作 (原因未定)	23	1.3%	0.7%	121,205	68,772	1、3	1.94	1.28	2.93
11	嘔吐/下痢/血便 (原因未定)	388	21.3%	14.2%	30,922	15,994	0	1.65	1.47	1.84
12	消化管内異物/誤飲	130	7.1%	4.8%	43,587	18,260	0	1.54	1.29	1.84

2-2-90 他犬種に比べ罹りにくい疾患

順位	傷病名	頭数 (頭)	請求割合		年間診療費		最頻値年齢 (歳)	オッズ比	95%信頼区間	
			シベリアンハスキー	犬全体	平均値 (円)	中央値 (円)			下限	上限
1	アトピー性皮膚炎	11	0.6%	2.4%	28,736	19,954	0.2	0.24	0.13	0.44
2	歯周病/歯肉炎 (乳歯遺残に起因するもの含む)	23	1.3%	3.8%	103,392	79,706	2、6、12	0.32	0.21	0.49
3	膝蓋骨 (皿) 脱臼	14	0.8%	1.7%	141,908	21,187	0	0.45	0.26	0.76
4	細菌性外耳炎	27	1.5%	3.0%	18,414	10,120	0	0.49	0.33	0.72
5	アレルギー性皮膚炎 (抗原特異的)	32	1.8%	3.4%	25,093	15,510	1	0.51	0.36	0.73

2-2-88～2-2-90 / 対象：1,820頭 (シベリアンハスキー、0～12歳)