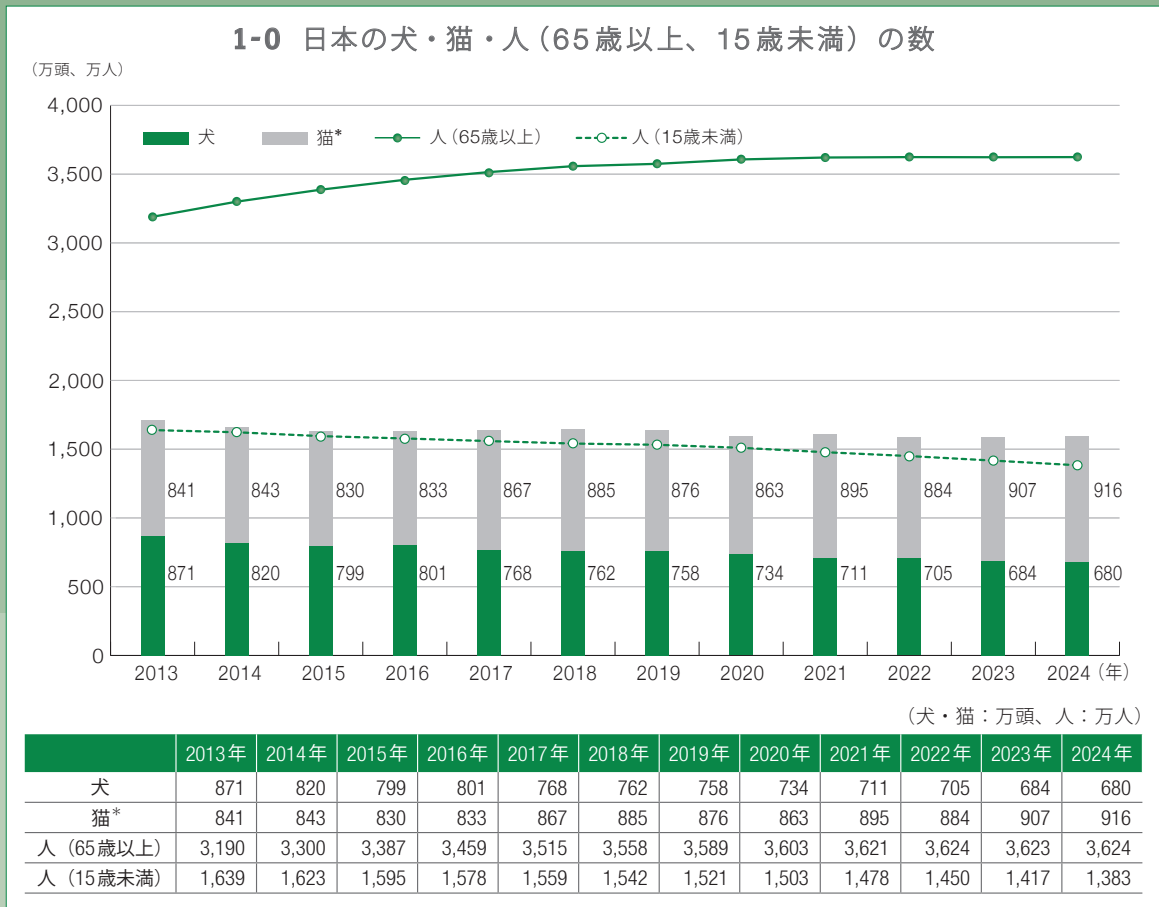




# 第1部

## 家庭どうぶつと家族

### 1. Household Animals and the Family



1-0

出典：一般社団法人ペットフード協会 令和6年（2024年）全国犬猫飼育実態調査、総務省統計局統計より抜粋、改変  
\*外猫を含まない/人口は毎年10月時点の統計を掲載

## 第1部 家庭どうぶつと家族

## 1. 人気の品種と名前（犬）

## 1-1 犬の品種ランキング（全年齢）

順位	品種	頭数	割合 (%)
1	トイ・プードル	182,321	22.3
2	チワワ	122,582	15.0
3	混血犬（体重10kg未満）	108,318	13.3
4	柴	62,891	7.7
5	ミニチュア・ダックスフンド	58,745	7.2
6	ポメラニアン	35,561	4.4
7	ミニチュア・シュナウザー	26,061	3.2
8	ヨークシャー・テリア	20,357	2.5
9	フレンチ・ブルドッグ	15,257	1.9
10	マルチーズ	15,033	1.8
11	カニンヘン・ダックスフンド	14,546	1.8
12	シー・ズー	14,218	1.7
13	パピヨン	10,147	1.2
14	ゴールデン・レトリバー	10,142	1.2
15	ウェルシュ・コーギー・ペンブローク	9,120	1.1
16	ジャック・ラッセル・テリア	8,383	1.0
17	バグ	7,762	1.0
18	ラブラドル・レトリバー	7,558	0.9
19	混血犬（体重10kg以上20kg未満）	6,403	0.8
20	キャバリア・キング・チャールズ・スパニエル	6,394	0.8
21	ミニチュア・ピンシャー	6,035	0.7
22	ペキニーズ	5,816	0.7
23	イタリアン・グレーハウンド	5,494	0.7
24	ビション・フリーゼ	5,343	0.7
25	ボーダー・コリー	5,262	0.6
26	ビーグル	4,986	0.6
27	シェットランド・シープドッグ	4,385	0.5
28	ボストン・テリア	4,314	0.5
29	アメリカン・コッカー・スパニエル	3,153	0.4
30	日本スピッツ	1,995	0.2

1-1

2023年4月1日～2024年3月31日までの間に、アニコム損保の保険契約を開始した犬815,779頭（性別不明含む、全年齢）において、各品種の頭数と全体に占める割合を示した。

## 1-2 犬の品種ランキング（0歳のみ）

順位	品種	頭数	割合 (%)
1	混血犬（体重10kg未満）	19,308	20.2
2	トイ・プードル	17,821	18.6
3	チワワ	13,103	13.7
4	柴	5,842	6.1
5	ミニチュア・ダックスフンド	5,381	5.6
6	ポメラニアン	5,026	5.3
7	ミニチュア・シュナウザー	3,720	3.9
8	フレンチ・ブルドッグ	2,259	2.4
9	マルチーズ	2,094	2.2
10	ヨークシャー・テリア	1,922	2.0
11	カニンヘン・ダックスフンド	1,728	1.8
12	シー・ズー	1,653	1.7
13	ゴールデン・レトリバー	1,594	1.7
14	ビション・フリーゼ	1,177	1.2
15	ウェルシュ・コーギー・ペンブローク	1,022	1.1
16	バグ	994	1.0
17	ジャック・ラッセル・テリア	807	0.8
18	パピヨン	805	0.8
19	イタリアン・グレーハウンド	749	0.8
20	ペキニーズ	740	0.8
21	ラブラドル・レトリバー	668	0.7
22	ボーダー・コリー	639	0.7
23	キャバリア・キング・チャールズ・スパニエル	616	0.6
24	シェットランド・シープドッグ	599	0.6
25	ミニチュア・ピンシャー	571	0.6
26	ボストン・テリア	523	0.5
27	ビーグル	490	0.5
28	シベリアンハスキー	435	0.5
29	アメリカン・コッカー・スパニエル	392	0.4
30	スタンダード・プードル	373	0.4

1-2

2023年4月1日～2024年3月31日までの間に、アニコム損保の保険契約を開始した0歳の犬95,674頭（性別不明含む）において、各品種の頭数と全体に占める割合を示した。

## 1-3 犬の名前ランキング

【2025年 総合ランキング】		
順位	名前	頭数
1 (1)	ムギ	1,389
2 (2)	ココ	1,121
3 (3)	モカ	864
4 (5)	ラテ	792
5 (7)	モコ	732
6 (4)	ソラ	723
7 (6)	マロン	699
7 (9)	レオ	
9 (8)	モモ	665
10 (12)	コムギ	632

【2025年 男の子部門】		
順位	名前	頭数
1 (3)	レオ	680
2 (1)	ムギ	657
3 (2)	ソラ	602
4 (4)	ロイ	490
5 (10)	ラテ	427
6 (9)	フク	411
7 (7)	テン	410
8 (5)	マル	395
9 (7)	マロン	383
10 (6)	コタロウ	356

【2025年 女の子部門】		
順位	名前	頭数
1 (2)	ココ	825
2 (1)	ムギ	729
3 (4)	モカ	653
4 (3)	モモ	630
5 (5)	ハナ	584
6 (6)	モコ	532
7 (7)	ルル	495
8 (9)	ベル	456
9 (11)	リン	409
10 (8)	コムギ	405



1-3

2024年10月1日～2025年9月30日までの間に、アニコム損保の保険契約を開始した0歳の犬151,249頭の名前調査を実施し集計した。  
( ) は前年順位。



# 第1部 家庭どうぶつと家族

## 2. 人気の品種と名前（猫）

### 1-4 猫の品種ランキング（全年齢）

順位	品種	頭数	割合 (%)
1	混血猫	79,099	28.8
2	スコティッシュ・フォールド	37,284	13.6
3	マンチカン	21,417	7.8
4	アメリカン・ショートヘア	20,741	7.6
5	ノルウェージャン・フォレスト・キャット	13,522	4.9
6	ラグドール	11,819	4.3
7	ブリティッシュ・ショートヘア	11,746	4.3
8	日本猫	8,313	3.0
9	ミヌエット	8,005	2.9
10	サイベリアン	7,414	2.7
11	ロシアンブルー	7,159	2.6
12	メイン・クーン	6,589	2.4
13	ベンガル	6,354	2.3
14	ラガマフィン	5,232	1.9
15	ペルシャ（チンチラ）	3,969	1.4
16	エキゾチック・ショートヘア	3,151	1.1
17	ソマリ	3,027	1.1
18	ペルシャ	2,727	1.0
19	アメリカン・カール	2,630	1.0
20	アビシニアン	1,968	0.7
21	スコティッシュ・フォールド・ロングヘア	1,615	0.6
22	エキゾチック	1,527	0.6
23	シンガプーラ	1,263	0.5
24	トンキニーズ	974	0.4
25	シャルトリュー	956	0.3
26	ヒマラヤン	849	0.3
27	セルカーク・レックス	604	0.2
28	シャム	536	0.2
29	キンカロー	516	0.2
30	マンチカン・ロングヘア	384	0.1

1-4  
2023年4月1日～2024年3月31日までの間に、アニコム損保の保険契約を開始した猫274,324頭（性別不明含む、全年齢）において、各品種の頭数と全体に占める割合を示した。

### 1-5 猫の品種ランキング（0歳のみ）

順位	品種	頭数	割合 (%)
1	混血猫	5,110	14.3
2	スコティッシュ・フォールド	4,945	13.8
3	マンチカン	3,510	9.8
4	ラグドール	2,763	7.7
5	ミヌエット	2,425	6.8
6	サイベリアン	2,289	6.4
7	アメリカン・ショートヘア	2,162	6.1
8	ノルウェージャン・フォレスト・キャット	2,131	6.0
9	ブリティッシュ・ショートヘア	2,049	5.7
10	ラガマフィン	1,279	3.6
11	ベンガル	990	2.8
12	メイン・クーン	856	2.4
13	ロシアンブルー	797	2.2
14	エキゾチック・ショートヘア	529	1.5
15	ペルシャ	400	1.1
16	アメリカン・カール	383	1.1
17	ペルシャ（チンチラ）	344	1.0
18	日本猫	295	0.8
19	ソマリ	280	0.8
20	エキゾチック	279	0.8
21	トンキニーズ	209	0.6
22	スコティッシュ・フォールド・ロングヘア	181	0.5
23	キンカロー	179	0.5
24	シンガプーラ	147	0.4
25	ブリティッシュ・ロングヘア	141	0.4
26	シャルトリュー	111	0.3
27	ヒマラヤン セルカーク・レックス	99	0.3
29	アビシニアン	85	0.2
30	シャム	77	0.2

1-5  
2023年4月1日～2024年3月31日までの間に、アニコム損保の保険契約を開始した0歳の猫35,562頭（性別不明含む）において、各品種の頭数と全体に占める割合を示した。

### 1-6 猫の名前ランキング

【2025年 総合ランキング】			【2025年 男の子部門】			【2025年 女の子部門】		
順位	名前	頭数	順位	名前	頭数	順位	名前	頭数
1 (1)	ムギ	405	1 (1)	レオ	318	1 (1)	ルナ	277
2 (2)	レオ	328	2 (3)	ソラ	238	2 (3)	ココ	194
3 (3)	ルナ	325	3 (2)	ムギ	225	3 (2)	ムギ	180
4 (4)	ソラ	303	4 (4)	コハク	165	3 (8)	モカ	180
5 (7)	ラテ	302	5 (5)	ラテ	163	5 (6)	モモ	164
6 (8)	ココ	250	6 (7)	テン	132	6 (4)	キナコ	160
7 (6)	キナコ	249	7 (11)	マロン	119	7 (17)	ルル	158
8 (10)	モカ	248	8 (8)	ルイ	116	8 (5)	ベル	156
9 (5)	ベル	247	9 (9)	ノア	114	9 (11)	メイ	146
10 (20)	ルル	230	10 (6)	マル	109	10 (12)	ラテ	139



1-6  
2024年2月1日～2025年1月31日までの間に、アニコム損保の保険契約を開始した0歳の猫56,111頭の名前調査を実施し集計した。  
( ) は前年順位。

## 第1部 家庭どうぶつと家族

## 3. 人気の品種と名前（鳥、うさぎ、フェレット）

1-7 鳥の品種ランキング  
(全年齢)

順位	品種	羽数	割合 (%)
1	セキセイインコ	4,523	31.0
2	オカメインコ	2,676	18.4
3	ブンチョウ	1,780	12.2
4	コザクラインコ	1,565	10.7
5	マメルリハ	448	3.1
6	ボタンインコ	312	2.1
7	オキナインコ	300	2.1
8	サザナミインコ	275	1.9
9	ホオミドリアカオウロコインコ	268	1.8
10	ウロコインコ	259	1.8

1-8 うさぎの品種ランキング  
(全年齢)

順位	品種	頭数	割合 (%)
1	ネザーランドドワーフ	15,661	47.6
2	ホーランドロップ	5,802	17.6
3	ミニうさぎ	4,403	13.4
4	ロップイヤー	2,256	6.9
5	ミニレックス	1,543	4.7
6	ドワーフロップ	652	2.0
7	ライオン	560	1.7
8	うさぎ	463	1.4
9	混血うさぎ	320	1.0
10	アメリカンファジーロップ	291	0.9

1-9 フェレットの品種ランキング  
(全年齢)

順位	品種	頭数	割合 (%)
1	フェレット	8,163	100

1-10 鳥の名前ランキング

順位	名前	羽数
1	ソラ	390
2	ココ	152
	レモン	
4	ピー	151
5	アオ	140

1-11 うさぎの名前ランキング

順位	名前	頭数
1	キナコ	710
2	ムギ	661
3	モカ	641
4	マロン	516
5	モコ	443

1-12 フェレットの名前ランキング

順位	名前	頭数
1	モカ	111
2	ムギ	101
3	オモチ	80
4	テン	73
	ラテ	

1-7～1-12

2023年4月1日～2024年3月31日までの間に、アニコム損保の保険契約を開始した鳥14,583羽、うさぎ32,899頭、フェレット8,163頭（性別不明含む、全年齢）において、各品種の頭数と、全体に占める割合、人気の名前を示した。



## 第1部 家庭どうぶつと家族

## 4. 人気の品種と名前（モモンガ、リス、ハムスター、ネズミ）

## 1-13 モモンガの品種ランキング（全年齢）

順位	品種	頭数	割合 (%)
1	フクロモモンガ	4,641	99.8
2	モモンガ	10	0.2

## 1-14 リスの品種ランキング（全年齢）

順位	品種	頭数	割合 (%)
1	リチャードソンジリス	776	51.7
2	シマリス	714	47.6
3	ジュウサンセンジリス	10	0.7
4	リス	1	0.1

## 1-15 ハムスターの品種ランキング（全年齢）

順位	品種	頭数	割合 (%)
1	ジャンガリアンハムスター	6,720	44.8
2	ゴールデンハムスター	4,546	30.3
3	ハムスター	3,375	22.5
4	ロボロフスキーハムスター	327	2.2
5	キャンベルハムスター	13	0.1

## 1-16 ネズミの品種ランキング（全年齢）

順位	品種	頭数	割合 (%)
1	デゲー	3,659	86.7
2	ラット	344	8.1
3	ファットテールジャービル (マカロニマウス)	87	2.1
4	アフリカヤマネ	47	1.1
5	パンダマウス (ジャパニーズファンシーマウス)	24	0.6

## 1-17 モモンガの名前ランキング

順位	名前	頭数
1	モモ	321
2	モン	85
3	モカ	79

## 1-18 リスの名前ランキング

順位	名前	頭数
1	チップ	24
2	ムギ	22
3	ココ	20

## 1-19 ハムスターの名前ランキング

順位	名前	頭数
1	オモチ	482
2	キナコ	325
3	ハム	320

## 1-20 ネズミの名前ランキング

順位	名前	頭数
1	キナコ	65
2	ムギ	61
3	チョコ	48

1-13～1-20

2023年4月1日～2024年3月31日までの間に、アニコム損保の保険契約を開始したモモンガ4,651頭、リス1,501頭、ハムスター14,986頭、ネズミ4,222頭（性別不明含む、全年齢）において、各品種の頭数と全体に占める割合、人気の名前を示した。

## 第1部 家庭どうぶつと家族

## 5. 人気の品種と名前（モルモット、ハリネズミ、チンチラ、トカゲ、カメ、ヘビ）

## 1-21 モルモットの品種ランキング（全年齢）

順位	品種	頭数	割合 (%)
1	イングリッシュモルモット	1,870	37.7
2	アビシニアンモルモット	1,090	22.0
3	テディモルモット	704	14.2
4	クレストッドモルモット	638	12.9
5	モルモット	304	6.1

## 1-22 ハリネズミの品種ランキング（全年齢）

順位	品種	頭数	割合 (%)
1	ヨツユビハリネズミ	3,109	91.3
2	ハリネズミ	269	7.9
3	ヒメハリテンレック	26	0.8
4	テンレック	1	0.1

## 1-23 チンチラの品種ランキング（全年齢）

順位	品種	頭数	割合 (%)
1	チンチラ	7,237	100

## 1-24 トカゲの品種ランキング（全年齢）

順位	品種	頭数	割合 (%)
1	ヒョウモントカゲモドキ(レオパードゲッコー)	1,516	64.3
2	フトアゴヒゲトカゲ	497	21.1
3	トカゲ	114	4.8
4	クレストッドゲッコー	49	2.1
5	エボシカメレオン	36	1.5

## 1-25 カメの品種ランキング（全年齢）

順位	品種	頭数	割合 (%)
1	ヘルマンリクガメ	341	25.8
2	ギリシャリクガメ	251	19.0
3	ロシア（ホルスフィールド/ヨツユビ）リクガメ	213	16.1
4	ミシシッピニオイガメ	126	9.5
5	ヒョウモンリクガメ	70	5.3

## 1-26 ヘビの品種ランキング（全年齢）

順位	品種	頭数	割合 (%)
1	コーンスネーク	102	46.2
2	ボールパイソン	64	29.0
3	キングスネーク	17	7.7
4	シシバナヘビ	12	5.4
5	ヘビ	10	4.5

## 1-27 モルモットの名前ランキング

順位	名前	頭数
1	モル	114
2	モカ	85
3	チョコ	76

## 1-28 ハリネズミの名前ランキング

順位	名前	頭数
1	マロン	89
2	ウニ	88
3	ハリー	59

## 1-29 チンチラの名前ランキング

順位	名前	頭数
1	オモチ	119
2	モコ	86
3	ムギ	82
	ダイフク	

## 1-30 トカゲの名前ランキング

順位	名前	頭数
1	レオ	78
2	レモン	28
3	ミカン	27

## 1-31 カメの名前ランキング

順位	名前	頭数
1	リク	32
2	カメキチ	29
3	マル	16

## 1-32 ヘビの名前ランキング

順位	名前		頭数
1	チョコ		3
2	アル	セン	2
	イクラ	ハナコ	
	オイモ	マシロ	
	オモチ	ユキ	
	オレオ	ラテ	
	オロチマル		

1-21～1-32

2023年4月1日～2024年3月31日までの間に、アニコム損保の保険契約を開始したモルモット4,955頭、ハリネズミ3,405頭、トカゲ2,358頭、チンチラ7,237頭、カメ1,324頭、ヘビ221頭（性別不明含む、全年齢）において、各品種の頭数と全体に占める割合、人気の名前を示した。



## 第1部 家庭どうぶつと家族

## 6. ペットにかかる年間支出調査

## 1-33 1年間にかけた費用（犬・猫）

項目	犬				猫			
	2021年	2022年	2023年	2024年	2021年	2022年	2023年	2024年
ケガや病気の治療費	59,387	67,367	56,134	80,371	34,395	31,138	36,617	32,458
フード・おやつ	65,924	66,066	64,294	82,747	52,797	49,103	52,328	61,283
サプリメント	15,370	11,020	10,783	15,281	4,428	3,100	3,902	4,959
しつけ・トレーニング料	7,489	7,930	6,343	8,226	21	0	0	0
シャンプー・カット・トリミング料	50,723	47,273	48,200	52,353	3,034	2,714	2,814	3,435
ペット保険料	46,187	45,445	43,763	46,354	29,900	27,385	28,097	29,791
ワクチン・健康診断等の予防費	32,695	34,154	33,648	35,280	13,785	13,504	13,864	13,977
ペットホテル・ペットシッター	5,001	4,455	4,446	7,085	1,065	1,092	2,115	1,981
日用品	14,364	14,202	13,431	14,569	13,633	13,429	12,796	11,079
洋服	13,096	12,853	12,590	12,914	495	629	268	559
ドッグランなど遊べる施設	2,650	3,466	2,631	5,065	0	25	10	3
首輪・リード	6,984	6,123	6,245	6,384	1,494	1,450	946	958
防災用品	761	1,561	1,008	2,021	884	1,050	1,264	1,501
交通費	12,929	16,714	18,602	24,384	531	486	441	799
光熱費（飼育に伴う追加分）	12,012	18,724	16,505	21,125	12,785	15,661	13,819	15,635
合計（円）	345,572	357,353	338,623	414,159	169,247	160,766	169,281	178,418
回答数（頭）	1,495	1,905	4,072	1,481	712	314	778	1,966
どうぶつの平均年齢（歳）	5.1	5.0	5.4	5.8	4.9	4.4	5.0	5.6

## 1-34 1年間にかけた費用（うさぎ・小動物）

項目	うさぎ		小動物	
	2023年	2024年	2023年	2024年
ケガや病気の治療費	12,529	27,653	16,784	14,155
フード・おやつ	37,354	42,002	19,248	21,303
サプリメント	6,859	7,519	3,235	3,152
しつけ・トレーニング料	0	0	0	0
シャンプー・カット・トリミング料	3,478	4,626	1,367	1,236
ペット保険料	28,365	27,685	17,311	18,325
ワクチン・健康診断等の予防費	3,080	5,185	4,378	5,132
ペットホテル・ペットシッター	1,634	2,194	1,516	1,559
日用品	10,691	10,274	9,511	8,594
洋服	258	871	68	110
ドッグランなど遊べる施設	160	201	23	30
首輪・リード	173	434	396	295
防災用品	433	1,468	831	1,293
交通費	1,382	2,077	719	2,152
光熱費（飼育に伴う追加分）	23,906	36,127	20,265	21,082
合計（円）	130,302	168,316	95,652	98,418
回答数（頭）	136	265	231	425
どうぶつの平均年齢（歳）	3.0	3.1	2.2	2.3

1-33～1-35

【調査方法】アニコム損保のペット保険の契約者に対し、2024年1月1日～12月31日の1年間にペット1頭へ支出した費用について、インターネット上でアンケートを実施した。各平均値は、外れ値（平均±標準偏差×3以上）を除いた金額より算出している。また回答のうち「0円」は含めるものとし、「回答なし」は除外して集計している。

【有効回答数】

2024年調査：4,137 / 2023年調査：5,217 / 2022年調査：2,388 / 2021年調査：2,237

【小動物の対象】

1-34、35：鳥、フェレット、モモンガ、リス、ハムスター、ネズミ、モルモット、ハリネズミ、チンチラ、トカゲ、カメ、ヘビの12種類

1-35：鳥、うさぎ、フェレット、モモンガ、リス、ハムスター、ネズミ、モルモット、ハリネズミ、チンチラ、トカゲ、カメ、ヘビの13種類

## 1-35 与えているおやつと費用

犬		
おやつの種類	人数	割合(%)
ジャーキー系	818	55.2
ガム系	691	46.7
クッキー系	436	29.4
野菜系	425	28.7
ボウロ系	410	27.7
ペースト系	290	19.6
チーズ系	286	19.3
その他	220	14.9
1年間にかけた費用		19,580円

※複数回答可

猫		
おやつの種類	人数	割合(%)
ドライ系	1,287	65.5
ウエット系	902	45.9
ペースト系	834	42.4
煮干し、かつお節	388	19.7
ジャーキー系	201	10.2
ガム系	109	5.5
その他	119	6.1
1年間にかけた費用		13,421円

※複数回答可


小動物		
おやつの種類	人数	割合(%)
野菜・くだもの (フレッシュ・フリーズドライ含む)	554	80.3
種子・ナッツ類 (ひまわりの種など)	249	36.1
動物性たんぱく質 (昆虫、卵、魚など)	135	19.6
その他	130	18.8
1年間にかけた費用		5,391円

※複数回答可

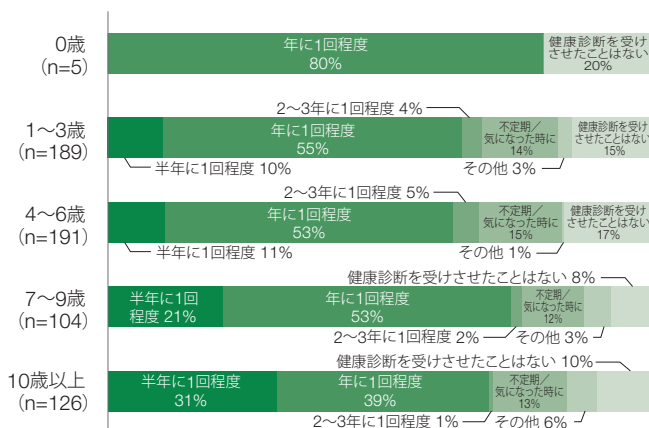
# 第1部 家庭どうぶつと家族

## 7. 健康診断に関する調査

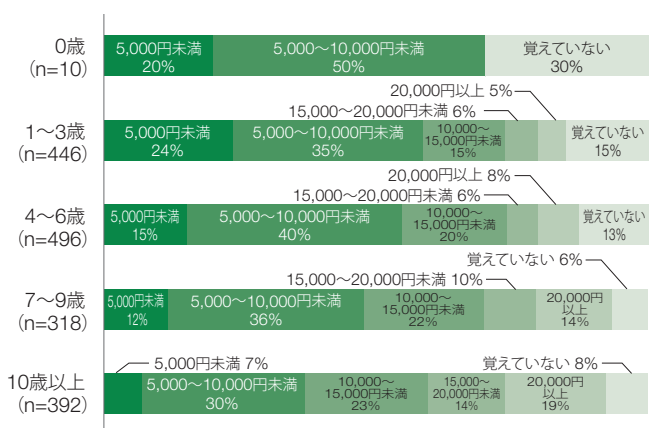
1-36 犬の年齢別の健康診断受診頻度



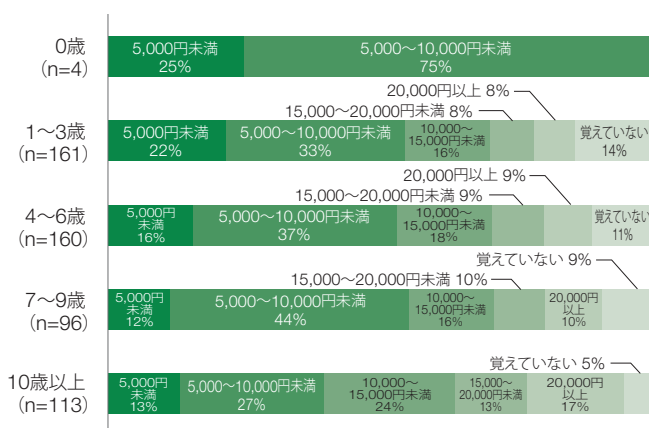
1-37 猫の年齢別の健康診断受診頻度



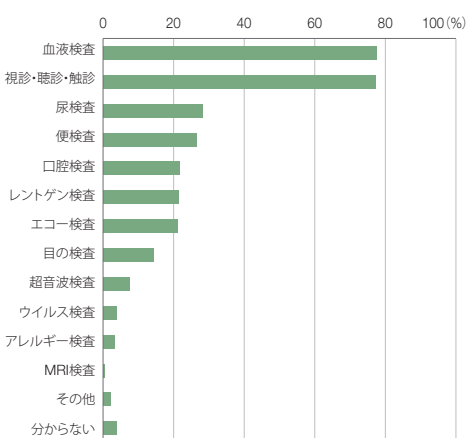
1-38 犬の年齢別の健康診断費用（1回あたり）



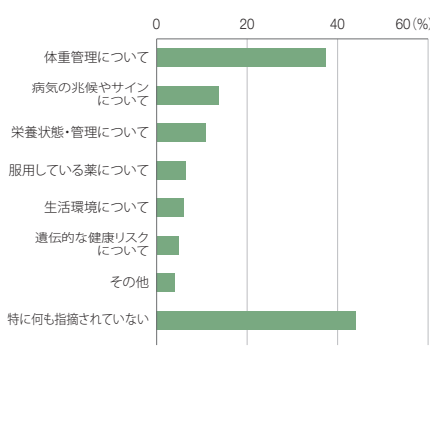
1-39 猫の年齢別の健康診断費用（1回あたり）



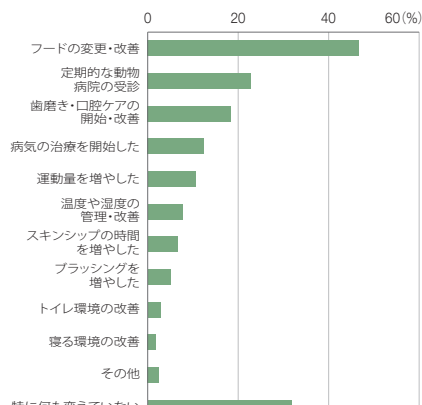
1-40 健康診断で受けている診断項目



1-41 健康診断で指摘・指導された項目



1-42 健康診断の結果を受けて生活やお世話で変えたこと



1-36 ~ 1-42

【調査方法】アニコムの契約者向けアンケートサイト「ani voice」で犬・猫の飼育者に対してアンケートを実施。

【調査期間】2025年4月4日～4月18日

【回答数】3,712人（うち犬飼育者2,423人・猫飼育者1,019人）、1-38～1-42：3,249名 ※健康診断受診者のみ