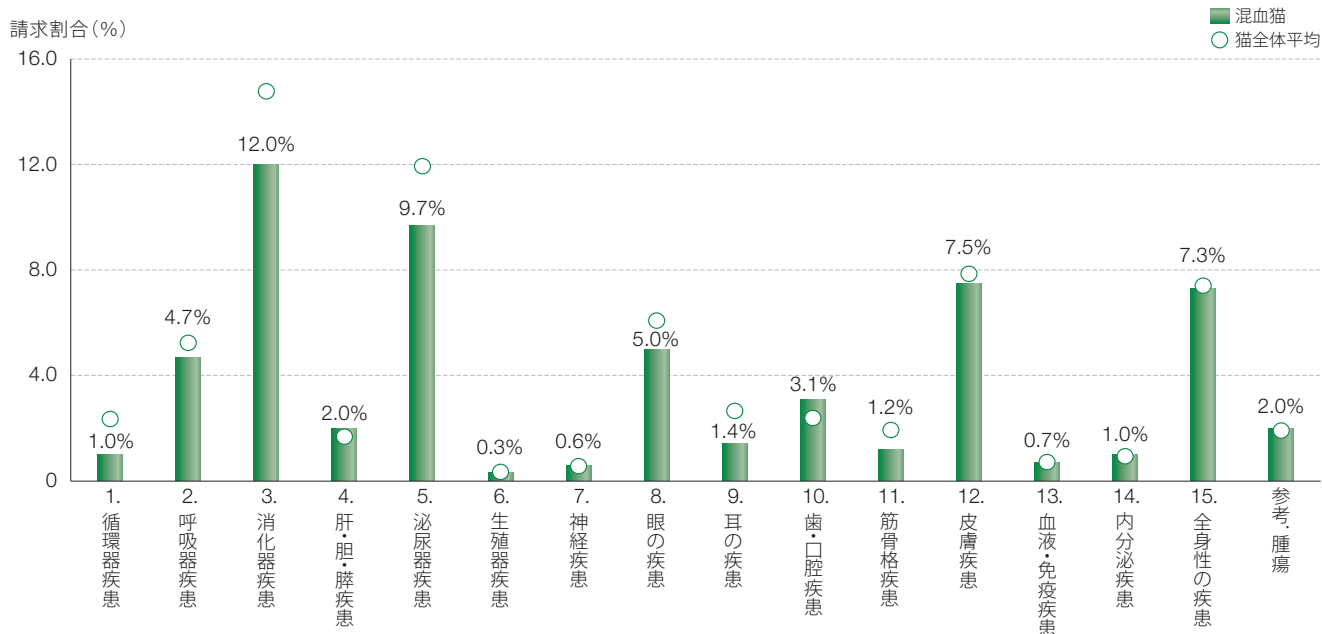


第2部 第2章 品種別の統計

31. 混血猫



2-2-91 疾患（大分類単位）の請求割合



2-2-92 他猫種に比べ罹りやすい疾患

順位	傷病名	頭数 (頭)	請求割合		年間診療費		最頻値年齢 (歳)	オッズ比	95%信頼区間	
			混血猫	猫全体	平均値 (円)	中央値 (円)			下限	上限
1	肝酵素上昇 (原因未定)	474	0.8%	0.5%	41,175	23,925	1	2.10	1.86	2.37
2	歯周病/歯肉炎(乳歯遺残に起因するもの含む)	1,344	2.1%	1.4%	44,503	29,282	5	2.00	1.87	2.15
3	肛門嚢(腺)炎/肛門嚢(腺)破裂	316	0.5%	0.3%	14,628	7,497	8	1.74	1.51	2.01
4	便秘(巨大結腸症含む)	530	0.8%	0.6%	32,785	12,859	7	1.61	1.44	1.79
5	その他の皮膚の腫瘍	327	0.5%	0.4%	39,868	13,820	8	1.31	1.15	1.50
6	脱毛(原因未定)	485	0.8%	0.7%	10,915	5,980	2	1.14	1.02	1.26
7	慢性腎臓病(腎不全含む)	1,462	2.3%	2.1%	66,627	25,146	12	1.13	1.07	1.21

2-2-93 他猫種に比べ罹りにくい疾患

順位	傷病名	頭数 (頭)	請求割合		年間診療費		最頻値年齢 (歳)	オッズ比	95%信頼区間	
			混血猫	猫全体	平均値 (円)	中央値 (円)			下限	上限
1	原因未定の外耳炎	437	0.7%	1.7%	17,975	8,580	0	0.34	0.31	0.37
2	嘔吐/下痢/血便(原因未定)	3,745	5.9%	9.0%	21,123	11,550	0	0.56	0.54	0.58
3	その他の消化器疾患	564	0.9%	1.4%	31,701	9,840	0	0.57	0.52	0.62
4	目やに(原因未定)	390	0.6%	0.9%	8,291	5,192	0	0.58	0.52	0.65
5	膀胱結石	388	0.6%	0.9%	46,521	16,698	2	0.59	0.53	0.66

2-2-91~2-2-93 / 対象: 63,043頭 (混血猫、0~12歳)

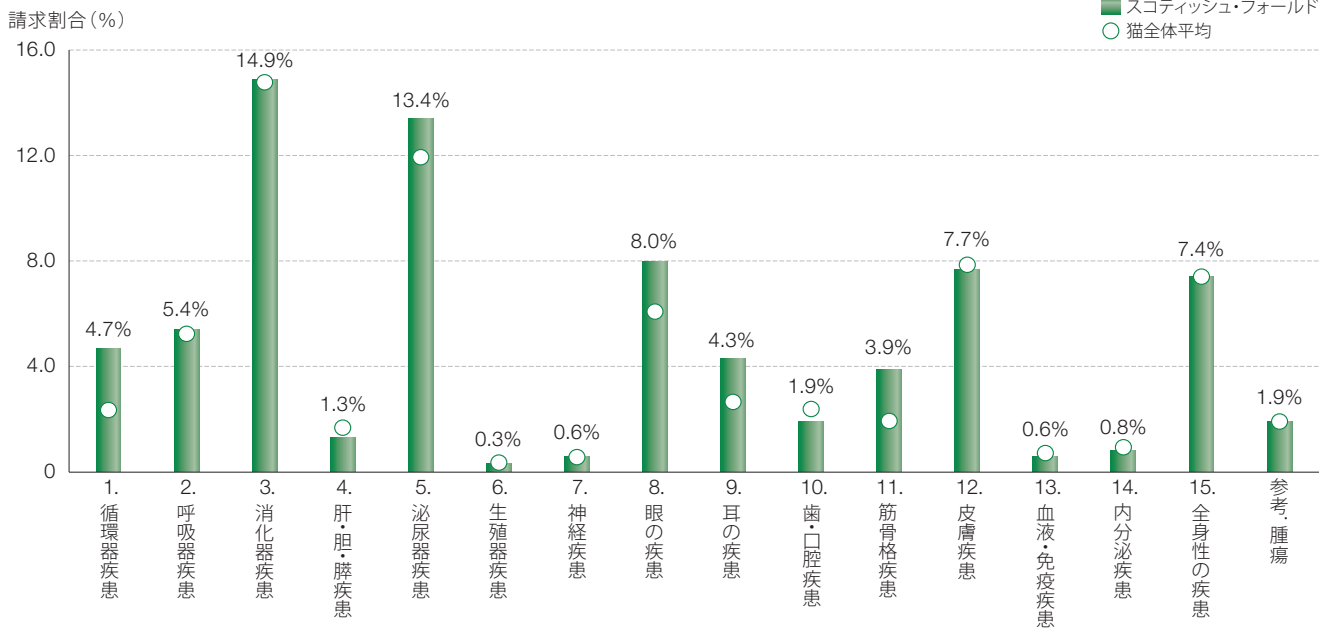


第2部 第2章 品種別の統計

32. スコティッシュ・フォールド



2-2-94 疾患（大分類単位）の請求割合



第2部 ページの疾患統計

2-2-95 他猫種に比べ罹りやすい疾患

順位	傷病名	頭数 (頭)	請求割合		年間診療費		最頻値年齢 (歳)	オッズ比	95%信頼区間	
			スコティッシュ・フォールド	猫全体	平均値 (円)	中央値 (円)			下限	上限
1	関節炎	301	0.9%	0.3%	24,334	12,032	0	4.20	3.63	4.87
2	弁膜症	278	0.8%	0.4%	52,717	28,600	0	2.39	2.08	2.75
3	心筋症	703	2.1%	1.1%	82,463	52,620	5	2.31	2.11	2.52
4	歩行異常/跛行/四肢の痛み(原因未定)	556	1.7%	0.9%	14,266	8,580	0	2.17	1.96	2.39
5	その他の循環器疾患	291	0.9%	0.6%	73,419	33,255	0	1.71	1.50	1.95
6	眼瞼炎	226	0.7%	0.4%	7,658	5,528	1	1.68	1.45	1.95
7	細菌性外耳炎	266	0.8%	0.5%	12,228	7,370	0	1.61	1.40	1.84
8	原因未定の外耳炎	800	2.4%	1.7%	14,565	8,250	0	1.57	1.45	1.70
9	目やに(原因未定)	441	1.3%	0.9%	8,143	5,308	0	1.51	1.36	1.68
10	流涙症(涙やけ/涙管閉塞含む)	242	0.7%	0.5%	9,336	5,631	0	1.49	1.29	1.71
11	膀胱結石	418	1.3%	0.9%	67,441	23,398	5	1.44	1.29	1.60
12	結膜炎(結膜浮腫含む)	1,735	5.2%	4.2%	9,549	5,720	0	1.31	1.24	1.38
13	尿道閉塞	216	0.6%	0.5%	109,108	54,534	1、3	1.23	1.06	1.43
14	その他の呼吸器疾患	312	0.9%	0.8%	24,824	11,550	0	1.21	1.07	1.37
15	潰瘍性角膜炎(角膜びらん含む)	201	0.6%	0.5%	19,982	9,705	1	1.19	1.02	1.38

2-2-96 他猫種に比べ罹りにくい疾患

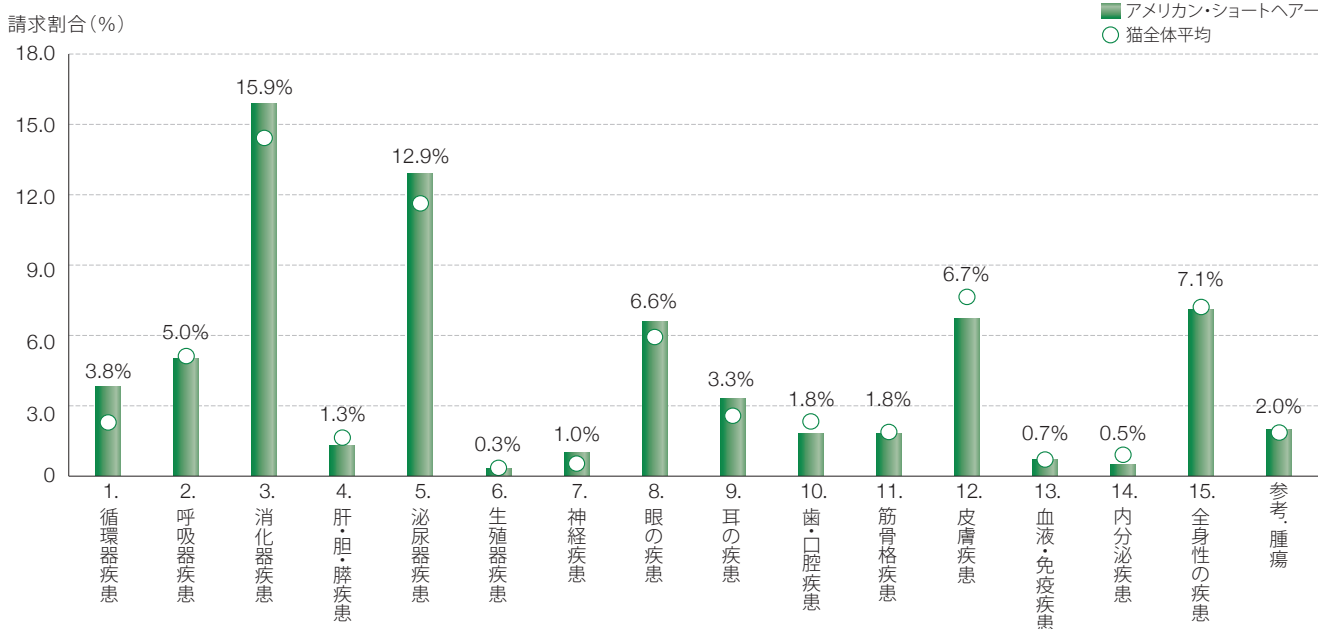
順位	傷病名	頭数 (頭)	請求割合		年間診療費		最頻値年齢 (歳)	オッズ比	95%信頼区間	
			スコティッシュ・フォールド	猫全体	平均値 (円)	中央値 (円)			下限	上限
1	歯周病/歯肉炎(乳歯遺残に起因するもの含む)	369	1.1%	1.4%	38,716	25,795	0	0.78	0.70	0.87
2	アレルギー性皮膚炎(抗原特異的)	229	0.7%	0.8%	22,328	8,283	1	0.82	0.72	0.94
3	その他の消化器疾患	396	1.2%	1.4%	26,407	7,700	0	0.83	0.75	0.92
4	消化管内異物/誤飲	539	1.6%	1.8%	54,530	13,750	0	0.90	0.82	0.98
5	元気喪失(食欲不振含む、原因未定)	744	2.2%	2.4%	23,783	13,200	0	0.90	0.83	0.97

2-2-94~2-2-96 / 対象: 33,417頭 (スコティッシュ・フォールド、0~12歳)

33. アメリカン・ショートヘア



2-2-97 疾患（大分類単位）の請求割合



2-2-98 他猫種に比べ罹りやすい疾患

順位	傷病名	頭数 (頭)	請求割合		年間診療費		最頻値年齢 (歳)	オッズ比	95%信頼区間	
			アメリカン・ショートヘア	猫全体	平均値 (円)	中央値 (円)			下限	上限
1	腎結石	110	0.6%	0.2%	95,791	33,550	9	2.73	2.22	3.37
2	肛門囊(腺)炎/肛門囊(腺)破裂	104	0.6%	0.3%	13,954	9,763	8	1.69	1.38	2.08
3	心筋症	320	1.7%	1.1%	82,271	62,251	9	1.65	1.47	1.86
4	潰瘍性角膜炎 (角膜びらん含む)	148	0.8%	0.5%	21,727	10,725	1、2	1.59	1.34	1.89
5	慢性腎臓病 (腎不全含む)	560	3.0%	2.1%	137,840	75,505	9	1.47	1.34	1.60
6	尿道閉塞	140	0.7%	0.5%	114,313	45,364	1	1.42	1.19	1.70
7	弁膜症	105	0.6%	0.4%	67,608	30,120	9	1.38	1.12	1.69
8	その他の循環器疾患	139	0.7%	0.6%	55,688	29,080	12	1.35	1.13	1.61
9	その他の泌尿器疾患	785	4.2%	3.4%	53,773	17,600	9	1.26	1.17	1.36
10	原因未定の外耳炎	356	1.9%	1.7%	13,466	7,832	0	1.16	1.04	1.29

2-2-99 他猫種に比べ罹りにくい疾患

順位	傷病名	頭数 (頭)	請求割合		年間診療費		最頻値年齢 (歳)	オッズ比	95%信頼区間	
			アメリカン・ショートヘア	猫全体	平均値 (円)	中央値 (円)			下限	上限
1	歯周病/歯肉炎(乳歯遺残に起因するもの含む)	176	0.9%	1.4%	39,068	25,960	5	0.67	0.57	0.77
2	膿皮症/細菌性皮膚炎	116	0.6%	0.8%	11,124	6,500	0	0.72	0.60	0.88
3	アレルギー性皮膚炎 (抗原特異的)	116	0.6%	0.8%	17,911	8,965	3	0.74	0.62	0.90
4	その他の呼吸器疾患	117	0.6%	0.8%	31,891	12,540	0	0.77	0.64	0.93
5	原因未定の皮膚炎	383	2.0%	2.6%	12,257	6,270	0	0.77	0.69	0.85

2-2-97～2-2-99 / 対象：18,800頭 (アメリカン・ショートヘア、0～12歳)

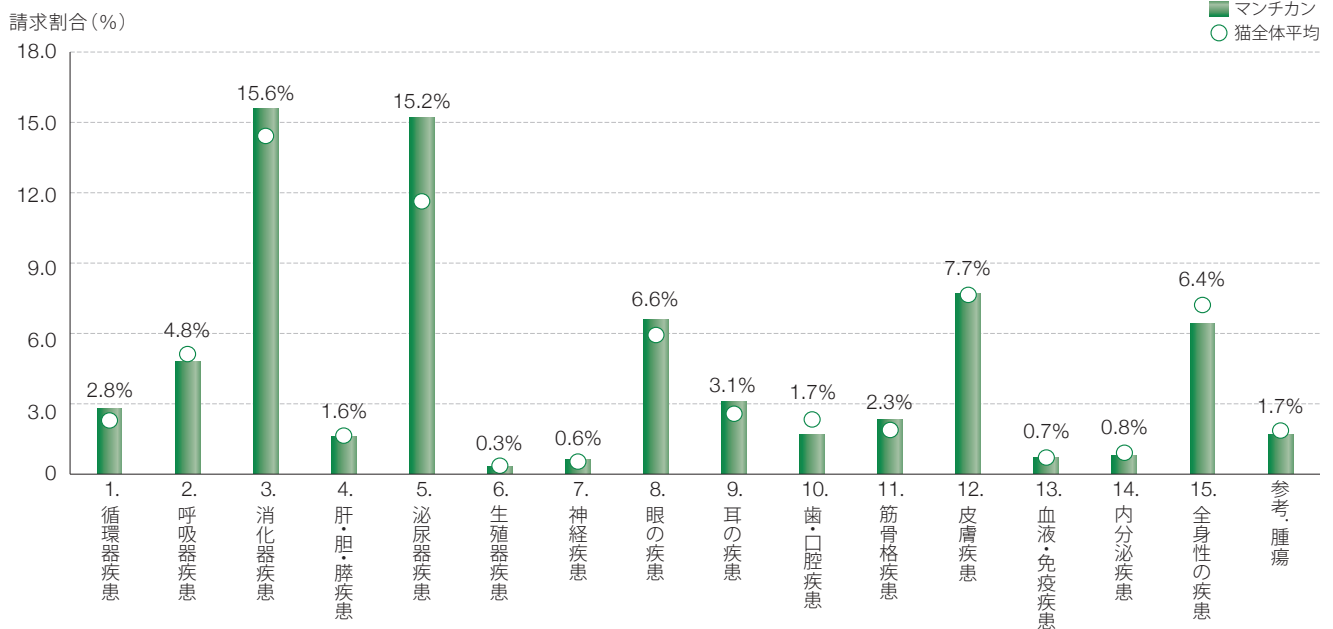


第2部 第2章 品種別の統計

34. マンチカン



2-2-100 疾患（大分類単位）の請求割合



2-2-101 他猫種に比べ罹りやすい疾患

順位	傷病名	頭数 (頭)	請求割合		年間診療費		最頻値年齢 (歳)	オッズ比	95%信頼区間	
			マンチカン	猫全体	平均値 (円)	中央値 (円)			下限	上限
1	膀胱結石	287	1.5%	0.9%	74,781	25,861	2	1.75	1.54	1.98
2	眼瞼炎	121	0.6%	0.4%	8,817	5,045	0	1.51	1.25	1.83
3	膀胱炎	1,212	6.4%	4.6%	22,055	12,370	1	1.48	1.39	1.58
4	皮膚糸状菌症	132	0.7%	0.5%	16,423	10,450	0	1.42	1.19	1.71
5	猫の下部尿路疾患・FUS・FLUTD	182	1.0%	0.7%	30,510	13,530	1	1.37	1.18	1.60
6	尿石症	427	2.3%	1.7%	59,833	16,753	1	1.36	1.23	1.51
7	尿の性状異常 (原因未定)	197	1.0%	0.8%	22,261	13,365	1	1.35	1.16	1.57
8	猫伝染性鼻気管炎・FVR	205	1.1%	0.9%	13,627	7,480	0	1.30	1.12	1.50
9	目やに (原因未定)	219	1.2%	0.9%	7,421	4,730	0	1.27	1.10	1.46
10	歩行異常/跛行/四肢の痛み(原因未定)	210	1.1%	0.9%	15,062	7,760	0	1.26	1.09	1.46
11	消化管内異物/誤飲	397	2.1%	1.8%	53,887	13,640	0	1.21	1.09	1.35
12	細菌性外耳炎	121	0.6%	0.5%	11,723	7,755	0	1.21	1.00	1.46
13	原因未定の外耳炎	364	1.9%	1.7%	12,545	7,700	0	1.18	1.06	1.32
14	結膜炎 (結膜浮腫含む)	905	4.8%	4.2%	9,492	5,585	0	1.17	1.09	1.25
15	胃炎/胃腸炎/腸炎	998	5.3%	5.0%	19,837	9,090	0	1.07	1.00	1.15

2-2-102 他猫種に比べ罹りにくい疾患

順位	傷病名	頭数 (頭)	請求割合		年間診療費		最頻値年齢 (歳)	オッズ比	95%信頼区間	
			マンチカン	猫全体	平均値 (円)	中央値 (円)			下限	上限
1	歯周病/歯肉炎(乳歯遺残に起因するもの含む)	177	0.9%	1.4%	32,399	23,980	0	0.67	0.57	0.78
2	その他の全身性疾患/症状	157	0.8%	1.0%	21,023	8,250	0	0.81	0.69	0.95
3	慢性腎臓病 (腎不全含む)	345	1.8%	2.1%	133,525	71,500	6	0.85	0.76	0.95
4	外傷 (挫傷/擦過傷/打撲)	301	1.6%	1.8%	14,047	5,390	0	0.86	0.76	0.97
5	原因未定の皮膚炎	445	2.4%	2.6%	14,221	6,380	0	0.90	0.82	1.00

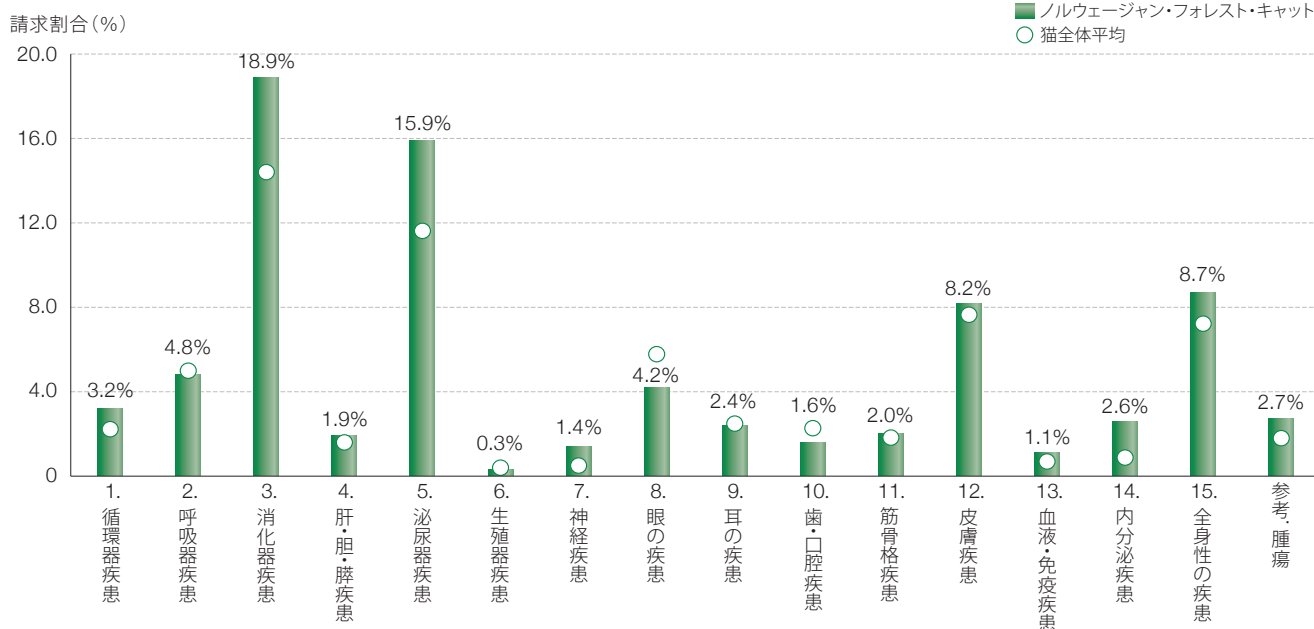
2-2-100~2-2-102 / 対象: 18,861頭 (マンチカン、0~12歳)

第2部 第2章 品種別の統計

35. ノルウェー・フォレスト・キャット



2-2-103 疾患（大分類単位）の請求割合



2-2-104 他猫種に比べ罹りやすい疾患

順位	傷病名	頭数 (頭)	請求割合		年間診療費		最頻値年齢 (歳)	オッズ比	95%信頼区間	
			ノルウェー・フォレスト・キャット	猫全体	平均値 (円)	中央値 (円)			下限	上限
1	糖尿病	68	0.6%	0.2%	174,446	151,447	12	2.54	1.97	3.28
2	尿道閉塞	115	1.0%	0.5%	97,706	57,370	1	1.88	1.55	2.28
3	膀胱結石	191	1.6%	0.9%	50,264	15,932	2	1.82	1.57	2.12
4	猫の下部尿路疾患・FUS・FLUTD	134	1.1%	0.7%	27,150	12,001	0	1.61	1.35	1.93
5	膀胱炎	828	7.0%	4.6%	26,388	13,394	1	1.61	1.50	1.73
6	胃炎/胃腸炎/腸炎	812	6.9%	5.0%	20,441	10,780	0	1.44	1.33	1.55
7	尿石症	283	2.4%	1.7%	34,191	15,730	2	1.43	1.27	1.62
8	猫伝染性腹膜炎・FIP	81	0.7%	0.5%	312,966	88,880	0	1.43	1.14	1.80
9	嘔吐/下痢/血便 (原因未定)	1,432	12.1%	9.0%	20,205	9,900	0	1.42	1.34	1.50
10	その他の皮膚の腫瘍	70	0.6%	0.4%	23,168	5,500	5	1.41	1.10	1.80
11	その他の消化器疾患	211	1.8%	1.4%	32,047	12,667	0	1.31	1.14	1.51
12	その他の呼吸器疾患	117	1.0%	0.8%	21,196	14,520	0	1.26	1.05	1.53
13	その他の循環器疾患	83	0.7%	0.6%	63,068	29,084	0	1.26	1.01	1.58
14	尿の性状異常 (原因未定)	116	1.0%	0.8%	23,433	9,981	3	1.25	1.03	1.51
15	元気喪失 (食欲不振含む、原因未定)	332	2.8%	2.4%	28,512	15,730	0	1.17	1.04	1.31

2-2-105 他猫種に比べ罹りにくい疾患

順位	傷病名	頭数 (頭)	請求割合		年間診療費		最頻値年齢 (歳)	オッズ比	95%信頼区間	
			ノルウェー・フォレスト・キャット	猫全体	平均値 (円)	中央値 (円)			下限	上限
1	目やに (原因未定)	71	0.6%	0.9%	5,471	4,190	0	0.62	0.49	0.79
2	歯周病/歯肉炎 (乳歯遺残に起因するもの含む)	105	0.9%	1.4%	30,032	12,400	0	0.64	0.52	0.77
3	結膜炎 (結膜浮腫含む)	364	3.1%	4.2%	8,808	5,643	0	0.71	0.64	0.79
4	脱毛 (原因未定)	64	0.5%	0.7%	10,570	6,149	0	0.76	0.59	0.97
5	その他の眼科疾患	75	0.6%	0.8%	11,282	6,050	0	0.77	0.61	0.97

2-2-103~2-2-105 / 11,838頭 (ノルウェー・フォレスト・キャット、0~12歳)

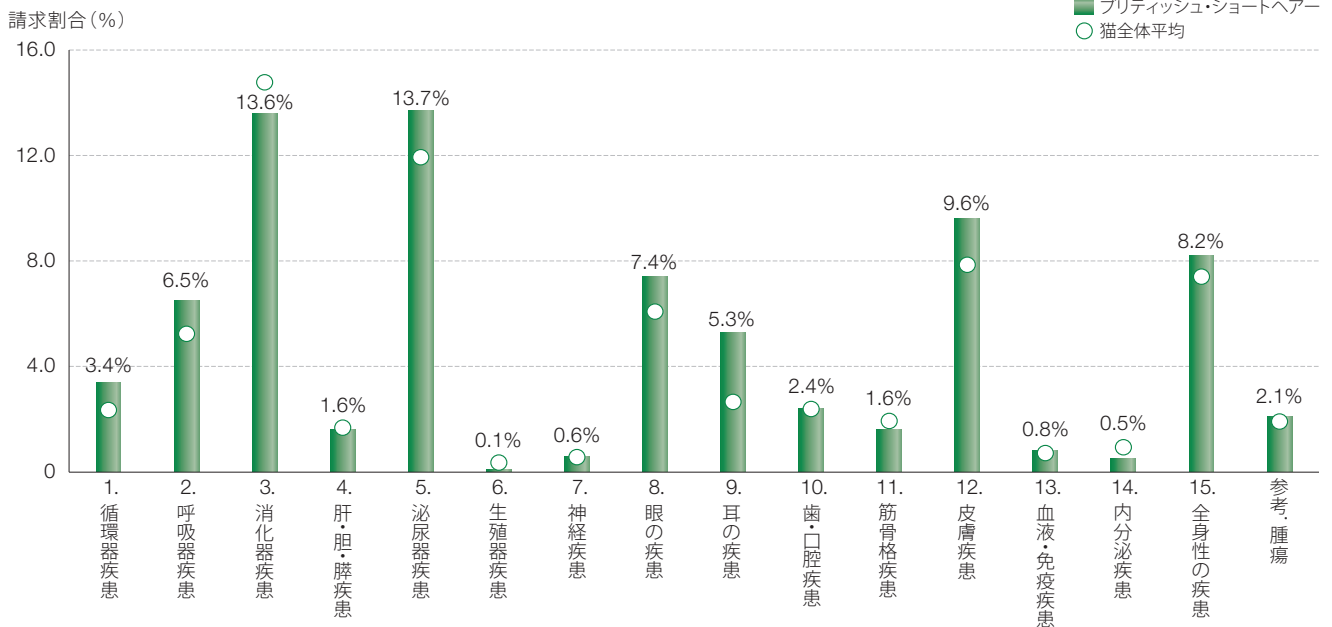


第2部 第2章 品種別の統計

36. ブリティッシュ・ショートヘア



2-2-106 疾患（大分類単位）の請求割合



2-2-107 他猫種に比べ罹りやすい疾患

順位	傷病名	頭数 (頭)	請求割合		年間診療費		最頻値年齢 (歳)	オッズ比	95%信頼区間	
			ブリティッシュ・ショートヘア	猫全体	平均値 (円)	中央値 (円)			下限	上限
1	猫伝染性腹膜炎・FIP	102	1.0%	0.5%	244,940	68,464	0	2.16	1.76	2.65
2	細菌性外耳炎	102	1.0%	0.5%	12,987	7,876	0	1.94	1.58	2.38
3	その他の角膜炎 (パンヌス含む)	77	0.8%	0.4%	25,192	12,682	0、2	1.78	1.41	2.25
4	原因未定の外耳炎	285	2.8%	1.7%	13,325	8,360	0	1.76	1.56	1.99
5	耳の痒み (原因未定)	55	0.5%	0.3%	7,620	4,994	0	1.76	1.33	2.31
6	潰瘍性角膜炎 (角膜びらん含む)	82	0.8%	0.5%	23,971	10,692	0	1.59	1.27	1.99
7	その他の呼吸器疾患	122	1.2%	0.8%	25,735	14,328	0	1.55	1.29	1.86
8	その他の眼科疾患	123	1.2%	0.8%	14,016	6,481	0	1.53	1.27	1.84
9	爪の外傷	51	0.5%	0.3%	5,965	3,740	0	1.52	1.14	2.02
10	鼻炎/副鼻腔炎/上部気道炎	194	1.9%	1.3%	19,225	7,150	0	1.47	1.27	1.70
11	流涙症 (涙やけ/涙管閉塞含む)	73	0.7%	0.5%	8,859	6,255	0	1.40	1.10	1.77
12	くしゃみ/鼻汁 (原因未定)	203	2.0%	1.5%	14,270	6,778	0	1.39	1.21	1.61
13	検査値上の異常 (臨床症状なし)	51	0.5%	0.4%	23,245	15,180	0	1.36	1.02	1.81
14	目やに (原因未定)	124	1.2%	0.9%	8,709	5,236	0	1.32	1.10	1.58
15	アレルギー性皮膚炎 (抗原特異的)	107	1.1%	0.8%	19,698	9,123	1	1.32	1.08	1.60

2-2-108 他猫種に比べ罹りにくい疾患

順位	傷病名	頭数 (頭)	請求割合		年間診療費		最頻値年齢 (歳)	オッズ比	95%信頼区間	
			ブリティッシュ・ショートヘア	猫全体	平均値 (円)	中央値 (円)			下限	上限
1	慢性腎臓病 (腎不全含む)	116	1.1%	2.1%	119,505	62,765	7	0.52	0.43	0.62
2	その他の泌尿器疾患	216	2.1%	3.4%	37,246	11,155	7	0.60	0.53	0.69
3	歯周病/歯肉炎 (乳歯遺残に起因するもの含む)	111	1.1%	1.4%	35,967	17,490	0	0.79	0.65	0.96
4	胃炎/胃腸炎/腸炎	457	4.5%	5.0%	19,091	8,822	0	0.89	0.81	0.98

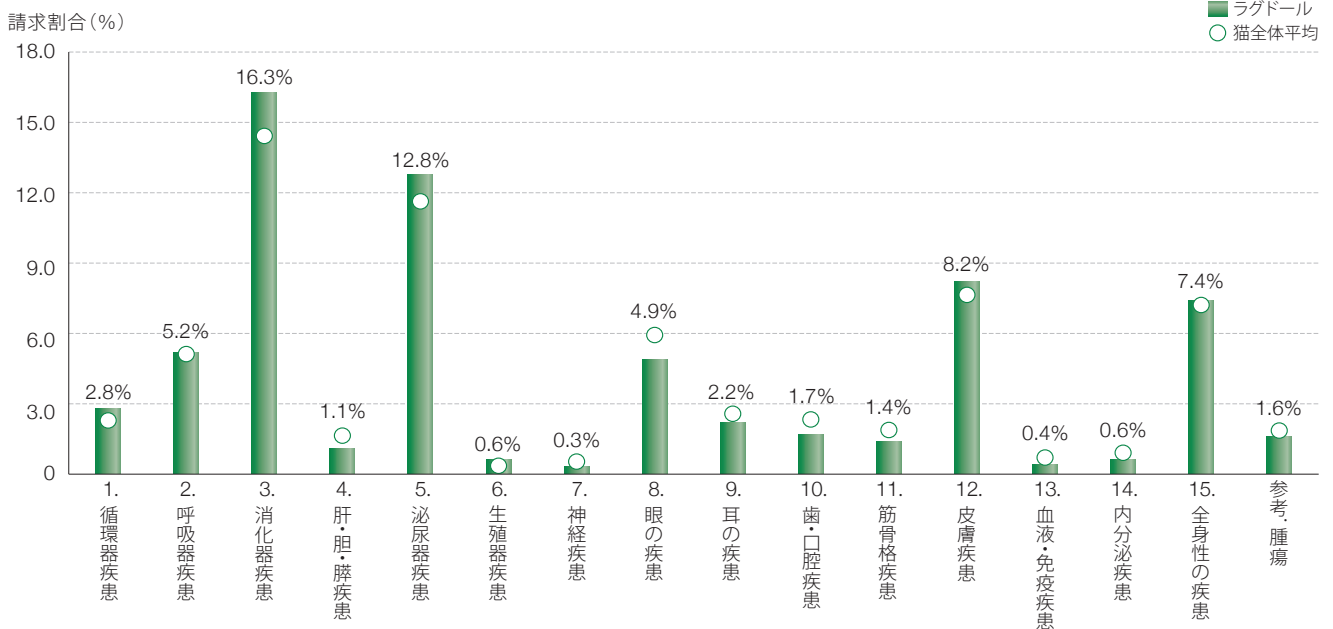
2-2-106～2-2-108 / 対象：10,190頭 (ブリティッシュ・ショートヘア、0～12歳)

第2部 第2章 品種別の統計

37. ラグドール



2-2-109 疾患（大分類単位）の請求割合



2-2-110 他猫種に比べ罹りやすい疾患

順位	傷病名	頭数 (頭)	請求割合		年間診療費		最頻値年齢 (歳)	オッズ比	95%信頼区間	
			ラグドール	猫全体	平均値 (円)	中央値 (円)			下限	上限
1	耳疥癬・ミミヒゼンダニ症	53	0.6%	0.3%	14,167	9,570	0	1.93	1.46	2.56
2	疥癬	55	0.6%	0.3%	13,868	9,570	0	1.88	1.42	2.47
3	発熱 (原因未定)	63	0.7%	0.4%	57,253	16,968	0	1.65	1.28	2.14
4	皮膚糸状菌症	75	0.8%	0.5%	18,632	12,375	0	1.60	1.27	2.03
5	くしゃみ/鼻汁 (原因未定)	201	2.1%	1.5%	9,112	5,962	0	1.49	1.29	1.73
6	膀胱炎	608	6.4%	4.6%	20,000	11,690	0	1.46	1.34	1.59
7	猫伝染性腹膜炎・FIP	64	0.7%	0.5%	250,681	59,400	0	1.41	1.10	1.82
8	発咳 (原因未定)	86	0.9%	0.7%	19,173	8,690	0	1.40	1.13	1.75
9	皮膚の痒み (原因未定)	84	0.9%	0.7%	8,239	5,830	0	1.39	1.11	1.73
10	その他の呼吸器疾患	102	1.1%	0.8%	23,184	9,538	0	1.39	1.13	1.70
11	脱毛 (原因未定)	90	1.0%	0.7%	8,576	5,170	0	1.38	1.12	1.71
12	その他の消化器疾患	174	1.8%	1.4%	34,681	9,706	0	1.36	1.16	1.58
13	その他の全身性疾患/症状	126	1.3%	1.0%	18,766	9,410	0	1.35	1.12	1.61
14	消化管内異物/誤飲	209	2.2%	1.8%	56,456	13,750	0	1.27	1.10	1.46
15	嘔吐/下痢/血便 (原因未定)	1,026	10.9%	9.0%	16,524	8,723	0	1.24	1.16	1.33

2-2-111 他猫種に比べ罹りにくい疾患

順位	傷病名	頭数 (頭)	請求割合		年間診療費		最頻値年齢 (歳)	オッズ比	95%信頼区間	
			ラグドール	猫全体	平均値 (円)	中央値 (円)			下限	上限
1	慢性腎臓病 (腎不全含む)	128	1.4%	2.1%	117,242	73,817	6	0.62	0.52	0.74
2	歩行異常/跛行/四肢の痛み (原因未定)	59	0.6%	0.9%	13,095	6,055	0	0.68	0.53	0.88
3	歯周病/歯肉炎 (乳歯遺残に起因するもの含む)	91	1.0%	1.4%	29,220	14,080	0	0.70	0.56	0.86
4	膀胱結石	63	0.7%	0.9%	37,810	14,575	1	0.71	0.55	0.91
5	鼻炎/副鼻腔炎/上部気道炎	103	1.1%	1.3%	8,582	4,840	0	0.81	0.67	0.99

2-2-109~2-2-111 / 対象：9,434頭 (ラグドール、0~12歳)

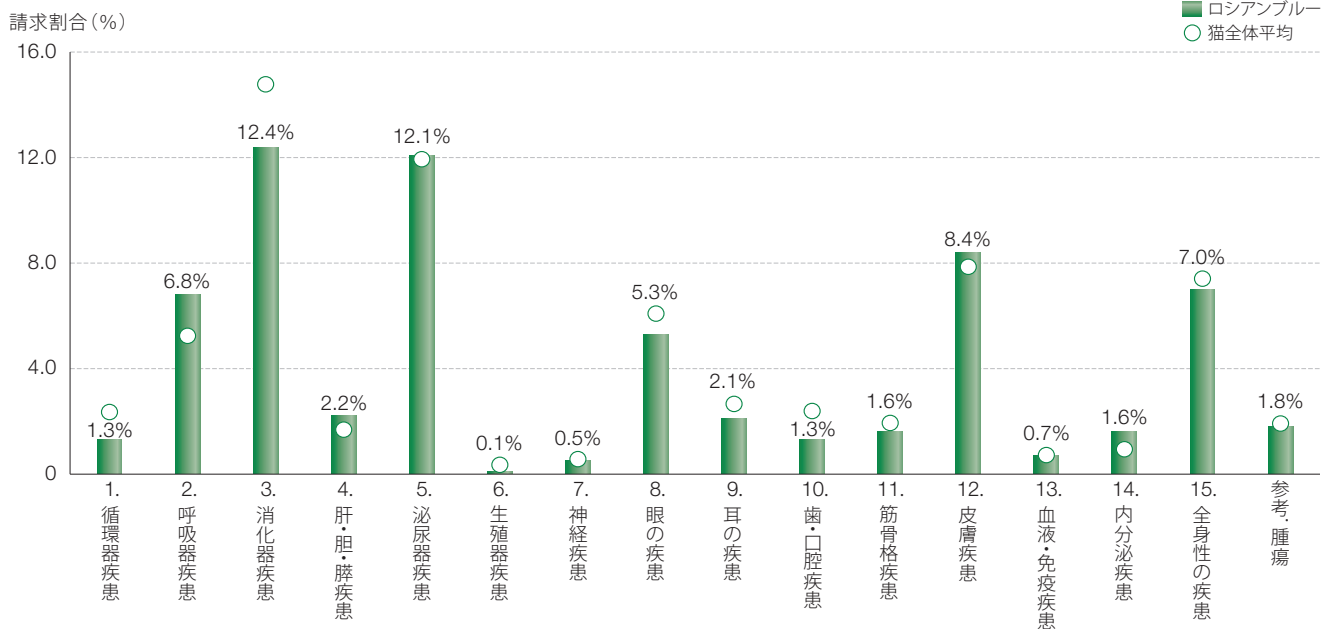


第2部 第2章 品種別の統計

38. ロシアンブルー



2-2-112 疾患（大分類単位）の請求割合



第2部 ページの疾患統計

2-2-113 他猫種に比べ罹りやすい疾患

順位	傷病名	頭数 (頭)	請求割合		年間診療費		最頻値年齢 (歳)	オッズ比	95%信頼区間	
			ロシアンブルー	猫全体	平均値 (円)	中央値 (円)			下限	上限
1	尿道閉塞	78	1.2%	0.5%	78,883	43,262	1	2.40	1.91	3.03
2	糖尿病	35	0.6%	0.2%	156,179	135,280	11	2.38	1.69	3.36
3	鼻炎/副鼻腔炎/上部気道炎	142	2.3%	1.3%	17,850	9,680	0	1.76	1.49	2.09
4	脱毛 (原因未定)	72	1.2%	0.7%	18,979	6,853	0	1.68	1.32	2.12
5	肝酵素上昇 (原因未定)	47	0.8%	0.5%	67,722	38,615	0	1.65	1.23	2.21
6	猫伝染性腹膜炎・FIP	47	0.8%	0.5%	239,945	99,000	0	1.56	1.17	2.10
7	発咳 (原因未定)	62	1.0%	0.7%	12,953	9,433	0	1.53	1.18	1.97
8	皮膚の痒み (原因未定)	55	0.9%	0.7%	14,474	8,270	0	1.36	1.04	1.79
9	その他の全身性疾患/症状	80	1.3%	1.0%	16,478	6,890	0	1.28	1.02	1.60
10	くしゃみ/鼻汁 (原因未定)	114	1.8%	1.5%	13,829	6,235	0	1.26	1.04	1.52
11	その他の消化器疾患	105	1.7%	1.4%	54,309	11,880	0	1.22	1.00	1.49
12	慢性腎臓病 (腎不全含む)	160	2.6%	2.1%	105,474	64,109	6	1.22	1.04	1.43
13	その他の泌尿器疾患	246	3.9%	3.4%	27,374	12,335	0、3	1.17	1.03	1.33

2-2-114 他猫種に比べ罹りにくい疾患

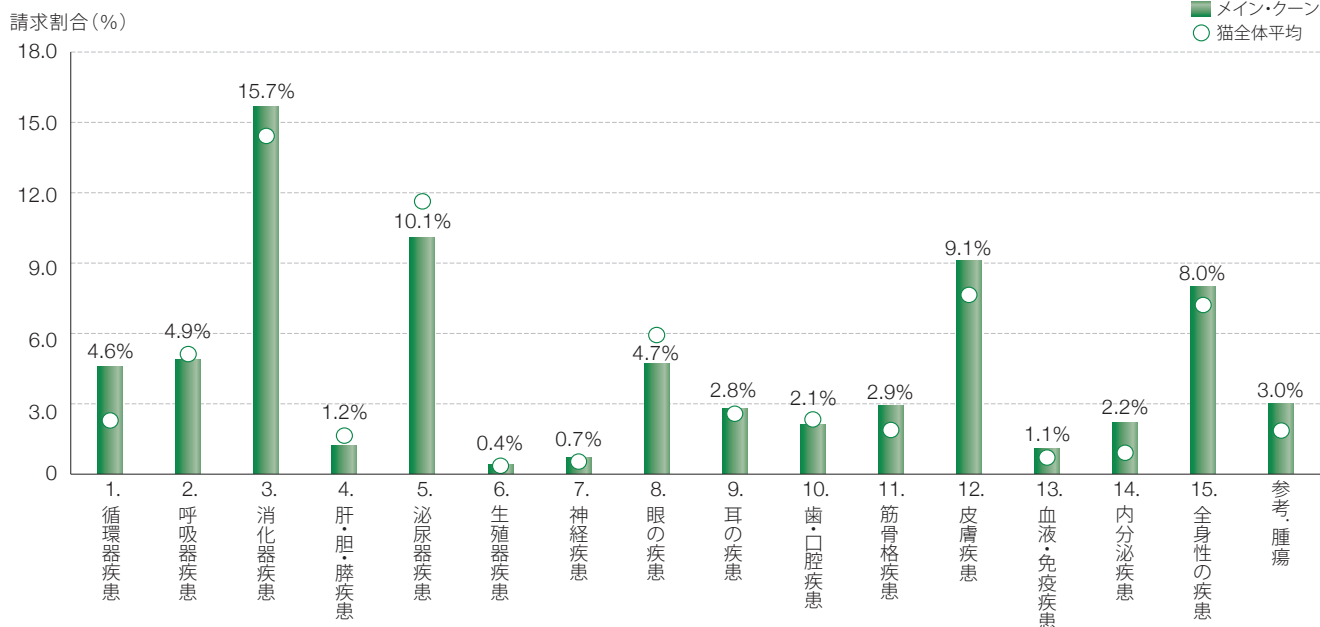
順位	傷病名	頭数 (頭)	請求割合		年間診療費		最頻値年齢 (歳)	オッズ比	95%信頼区間	
			ロシアンブルー	猫全体	平均値 (円)	中央値 (円)			下限	上限
1	歯周病/歯肉炎 (乳歯遺残に起因するもの含む)	56	0.9%	1.4%	34,132	18,920	1	0.65	0.50	0.84
2	目やに (原因未定)	42	0.7%	0.9%	24,384	5,170	0	0.71	0.52	0.96
3	胃炎/胃腸炎/腸炎	230	3.7%	5.0%	19,315	8,965	0	0.72	0.63	0.83
4	嘔吐/下痢/血便 (原因未定)	442	7.1%	9.0%	18,552	9,735	0	0.76	0.69	0.84
5	元気喪失 (食欲不振含む、原因未定)	123	2.0%	2.4%	22,399	16,533	0	0.80	0.67	0.96

2-2-112 ~ 2-2-114 / 対象: 6,251頭 (ロシアンブルー、0 ~ 12歳)

39. メイン・クーン



2-2-115 疾患（大分類単位）の請求割合



2-2-116 他猫種に比べ罹りやすい疾患

順位	傷病名	頭数 (頭)	請求割合		年間診療費		最頻値年齢 (歳)	オッズ比	95%信頼区間	
			メイン・クーン	猫全体	平均値 (円)	中央値 (円)			下限	上限
1	糖尿病	34	0.6%	0.2%	150,082	116,193	11	2.46	1.74	3.49
2	心筋症	126	2.1%	1.1%	86,586	46,420	2	2.04	1.70	2.44
3	その他の循環器疾患	59	1.0%	0.6%	61,291	28,600	0	1.83	1.41	2.38
4	爪の外傷	32	0.5%	0.3%	9,041	7,271	1	1.65	1.15	2.35
5	その他の皮膚の腫瘍	40	0.7%	0.4%	34,967	12,590	0	1.61	1.18	2.22
6	便秘 (巨大結腸症含む)	50	0.9%	0.6%	21,121	12,540	9	1.41	1.06	1.88
7	歩行異常/跛行/四肢の痛み(原因未定)	70	1.2%	0.9%	13,756	10,720	1	1.34	1.05	1.70
8	アレルギー性皮膚炎 (抗原特異的)	62	1.1%	0.8%	25,211	9,801	2	1.32	1.02	1.70
9	胃炎/胃腸炎/腸炎	332	5.7%	5.0%	22,499	11,985	0	1.15	1.03	1.29
10	嘔吐/下痢/血便 (原因未定)	578	9.8%	9.0%	18,628	9,680	0	1.10	1.01	1.20

2-2-117 他猫種に比べ罹りにくい疾患

順位	傷病名	頭数 (頭)	請求割合		年間診療費		最頻値年齢 (歳)	オッズ比	95%信頼区間	
			メイン・クーン	猫全体	平均値 (円)	中央値 (円)			下限	上限
1	尿の性状異常 (原因未定)	32	0.5%	0.8%	17,519	11,855	0	0.68	0.48	0.96
2	尿石症	70	1.2%	1.7%	53,192	16,060	1	0.68	0.54	0.87
3	くしゃみ/鼻汁 (原因未定)	64	1.1%	1.5%	8,790	6,050	0	0.74	0.57	0.94
4	膀胱炎	208	3.5%	4.6%	27,947	14,683	1	0.76	0.66	0.87
5	結膜炎 (結膜浮腫含む)	201	3.4%	4.2%	10,970	6,567	0	0.81	0.70	0.93

2-2-115～2-2-117 / 対象: 5,871頭 (メイン・クーン、0～12歳)

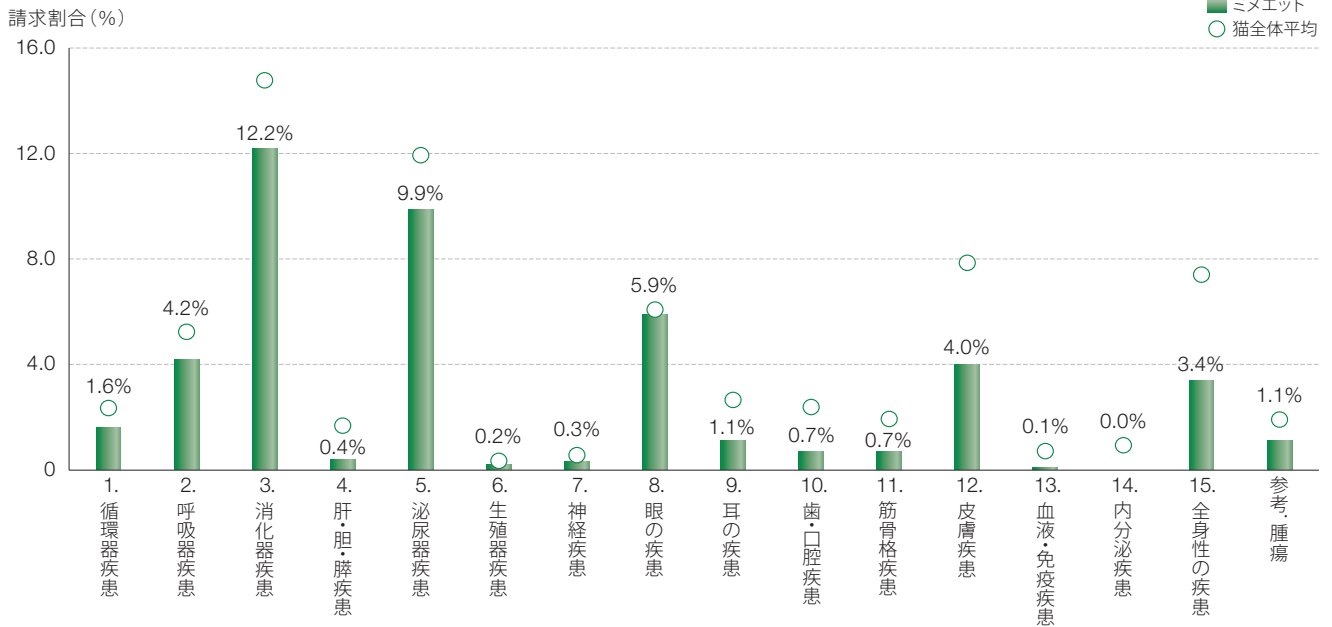


第2部 第2章 品種別の統計

40. ミヌエット



2-2-118 疾患（大分類単位）の請求割合



2-2-119 他猫種に比べ罹りやすい疾患

順位	傷病名	頭数 (頭)	請求割合		年間診療費		最頻値年齢 (歳)	オッズ比	95%信頼区間	
			ミヌエット	猫全体	平均値 (円)	中央値 (円)			下限	上限
1	ジアルジア症	31	0.5%	0.2%	15,228	9,304	0	3.30	2.29	4.77
2	皮膚糸状菌症	70	1.2%	0.5%	23,155	11,869	0	2.36	1.85	3.01
3	潰瘍性角膜炎 (角膜びらん含む)	65	1.1%	0.5%	18,966	9,625	0	2.14	1.66	2.75
4	耳疥癬・ミミヒゼンダニ症	37	0.6%	0.3%	15,322	14,281	0	2.08	1.49	2.90
5	疥癬	38	0.6%	0.3%	15,424	14,300	0	2.00	1.44	2.78
6	猫伝染性腹膜炎・FIP	57	0.9%	0.5%	241,356	71,413	0	1.98	1.51	2.59
7	眼瞼炎	50	0.8%	0.4%	6,661	3,875	0	1.92	1.44	2.55
8	結膜炎 (結膜浮腫含む)	458	7.6%	4.2%	9,165	5,698	0	1.91	1.73	2.11
9	流涙症 (涙やけ/涙管閉塞含む)	57	0.9%	0.5%	11,299	6,050	0	1.85	1.42	2.42
10	その他の呼吸器疾患	80	1.3%	0.8%	15,618	10,230	0	1.70	1.36	2.13
11	消化管内異物/誤飲	173	2.9%	1.8%	53,710	13,750	0	1.66	1.42	1.94
12	目やに (原因未定)	91	1.5%	0.9%	7,307	5,479	0	1.63	1.32	2.02
13	猫伝染性鼻気管炎・FVR	82	1.4%	0.9%	11,133	7,035	0	1.60	1.28	2.00
14	嘔吐/下痢/血便 (原因未定)	812	13.4%	9.0%	16,769	8,509	0	1.58	1.47	1.71
15	くしゃみ/鼻汁 (原因未定)	129	2.1%	1.5%	9,458	5,390	0	1.48	1.24	1.77

2-2-120 他猫種に比べ罹りにくい疾患

順位	傷病名	頭数 (頭)	請求割合		年間診療費		最頻値年齢 (歳)	オッズ比	95%信頼区間	
			ミヌエット	猫全体	平均値 (円)	中央値 (円)			下限	上限
1	慢性腎臓病 (腎不全含む)	39	0.6%	2.1%	103,190	77,440	3	0.29	0.21	0.40
2	歯周病/歯肉炎 (乳歯遺残に起因するもの含む)	46	0.8%	1.4%	19,195	9,134	0	0.55	0.41	0.73
3	その他の泌尿器疾患	123	2.0%	3.4%	24,319	13,051	0	0.58	0.49	0.70
4	心筋症	46	0.8%	1.1%	68,229	38,720	1	0.69	0.51	0.92
5	アレルギー性皮膚炎 (抗原特異的)	35	0.6%	0.8%	19,082	10,230	0	0.70	0.50	0.99

2-2-118 ~ 2-2-120 / 対象: 6,058頭 (ミヌエット、0 ~ 12歳)