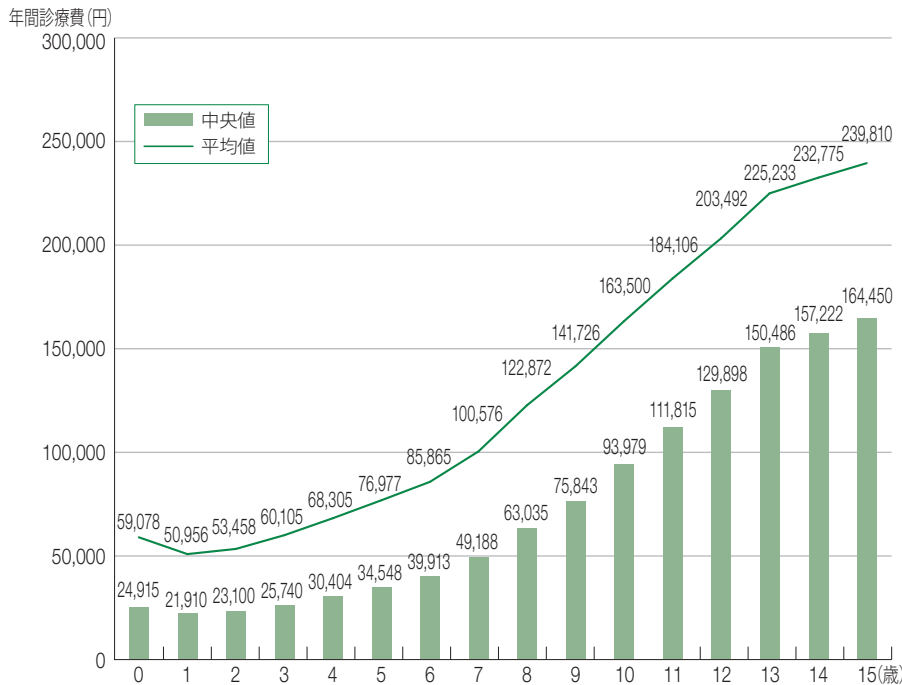
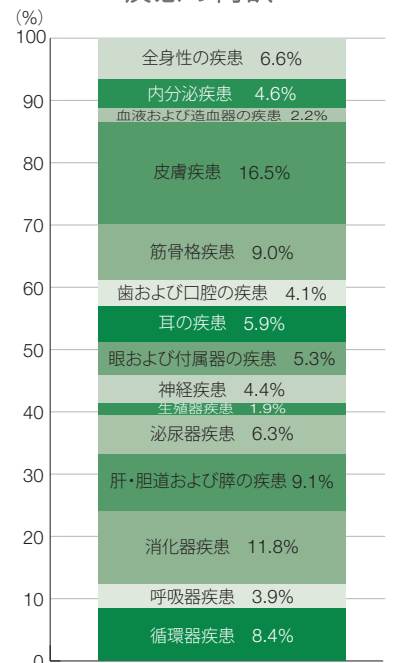


## 1. 犬の診療費と診療内容

### 2-3-1 犬の年齢別の年間診療費



### 2-3-2 犬の診療費における疾患の内訳



### 2-3-3 犬の診療費TOP20 (中央値順)

順位	傷病名	年間診療費(中央値/円)	年間診療費(平均値/円)	件数(件)	請求割合(%)	年間診療回数(平均値/回)
1	鼻腔内腫瘍	172,699	324,852	2,247	0.0	10.6
2	糖尿病	172,092	224,959	43,660	0.4	14.4
3	腸閉塞	158,345	184,674	483	0.0	2.0
4	脳腫瘍	156,838	353,411	2,952	0.1	7.9
5	肥満細胞腫(皮膚)	152,084	223,243	5,504	0.1	5.6
6	大腿骨頭虚血性壊死・レッグペルテス病	144,210	159,970	2,266	0.1	3.5
7	子宮蓄膿症	140,113	157,283	6,543	0.3	3.1
8	髄膜炎/髄膜脳炎/脳炎	136,727	195,317	8,234	0.1	9.2
9	その他の神経系の腫瘍	126,577	231,371	566	0.0	5.0
10	その他のリンパ組織/造血組織の腫瘍	119,999	190,371	11,985	0.2	7.4
11	骨肉腫	111,208	259,716	981	0.0	7.2
12	副腎皮質機能低下症・アジソン病	110,895	165,149	13,799	0.2	9.1
13	貧血(免疫介在性溶血性)・IMHA	110,039	201,652	6,849	0.1	8.4
14	会陰ヘルニア	105,479	157,529	2,767	0.1	4.6
15	インスリノーマ	104,720	197,782	311	0.0	6.9
16	動脈管開存症・PDA	102,806	194,165	260	0.0	3.5
17	副腎皮質機能亢進症・クッシング症候群	100,122	141,524	29,720	0.5	8.2
18	骨折(前肢)	96,569	209,530	11,557	0.3	5.3
19	乳腺腫瘍/乳腺腫瘍	96,250	120,084	8,848	0.4	3.5
20	肝/胆道/膵の腫瘍	95,733	195,202	11,421	0.3	5.9

診療費、診療回数はいずれも1頭あたり

2-3-1～2-3-3  
対象：716,829頭

2021年4月1日～2022年3月31日までの間に、アニコム損保の保険契約を開始した犬(0～15歳)において、各疾患の請求について集計した。  
※通院・入院・手術を含む



第2部 第3章 犬と猫の診療費と診療内容

2-3-4 犬の請求理由TOP20（請求割合順）

順位	傷病名	請求割合(%)	件数(件)	年間診療回数 (平均値/回)	年間診療費 (平均値/円)	年間診療費 (中央値/円)
1	嘔吐/下痢/血便（原因未定）	13.7	204,823	2.1	19,104	9,350
2	胃炎/胃腸炎/腸炎	10.1	155,481	2.1	21,017	10,263
3	原因未定の外耳炎	9.6	184,370	2.7	20,558	10,925
4	その他の皮膚疾患	9.1	194,783	3.0	27,421	9,183
5	原因未定の皮膚炎	6.3	135,501	3.0	2,290	2,290
6	膿皮症/細菌性皮膚炎	5.2	112,817	3.0	26,871	11,330
7	消化管内異物/誤飲	4.2	44,132	1.5	32,469	14,091
8	歩行異常/跛行/四肢の痛み（原因未定）	3.8	51,507	1.9	16,933	8,030
9	歯周病/歯肉炎（乳歯遺残に起因するもの含む）	3.8	57,089	2.1	55,273	43,340
10	アレルギー性皮膚炎（抗原特異的）	3.7	115,192	4.4	52,655	25,508
11	弁膜症	3.6	206,111	8.1	136,486	84,425
12	結膜炎（結膜浮腫含む）	3.1	41,098	1.8	12,071	6,469
13	元気喪失（食欲不振含む、原因未定）	3.1	48,280	2.2	24,622	13,500
14	細菌性外耳炎	3.0	54,271	2.5	18,443	10,120
15	皮膚の痒み（原因未定）	3.0	61,026	2.9	29,216	12,210
16	外傷（挫傷/擦過傷/打撲）	2.9	42,753	2.0	11,441	5,500
17	その他の皮膚の腫瘍	2.5	39,391	2.2	39,250	12,980
18	その他の泌尿器疾患	2.5	141,565	8.0	33,567	12,821
19	膀胱炎	2.4	48,261	2.8	25,533	13,300
20	アトピー性皮膚炎	2.2	80,704	5.1	67,491	38,929

診療費、診療回数はいずれも1頭あたり

2-3-5 犬の手術理由TOP10（件数順）

順位	傷病名	件数 (件)	年間診療費 (平均値/円)	年間診療費 (中央値/円)
1	歯周病/歯肉炎（乳歯遺残に起因するもの含む）	15,655	72,701	59,673
2	その他の皮膚の腫瘍	4,268	92,011	77,330
3	消化管内異物/誤飲	3,257	141,687	110,418
4	膝蓋骨（皿）脱臼	2,378	261,170	238,786
5	外傷（挫傷/擦過傷/打撲）	1,807	217,494	151,074
6	乳腺腫瘍/乳腺腫瘍	1,611	135,885	115,390
7	病理学的未定の皮膚腫瘍	1,583	87,585	76,010
8	全身性の腫瘍	1,569	137,029	108,146
9	子宮蓄膿症	1,541	166,927	148,400
10	歯根膿瘍/根尖膿瘍	1,317	80,313	65,130

診療費はいずれも1頭あたり

2-3-6 犬の入院理由TOP10（件数順）

順位	傷病名	件数 (件)	平均入院日数	年間診療費 (平均値/円)	年間診療費 (中央値/円)
1	歯周病/歯肉炎（乳歯遺残に起因するもの含む）	7,670	1.5	79,529	64,196
2	肺炎	3,853	3.8	82,739	56,463
3	弁膜症	3,717	2.9	136,685	38,874
4	その他の泌尿器疾患	3,692	2.7	56,689	28,620
5	消化管内異物/誤飲	3,677	2.8	118,577	89,430
6	慢性腎臓病（腎不全含む）	3,360	2.7	52,157	27,907
7	嘔吐/下痢/血便（原因未定）	3,293	2.7	61,072	38,940
8	胃炎/胃腸炎/腸炎	2,972	2.9	60,403	39,818
9	膝蓋骨（皿）脱臼	2,653	5.1	242,296	226,050
10	その他の皮膚の腫瘍	2,573	1.8	96,432	79,640

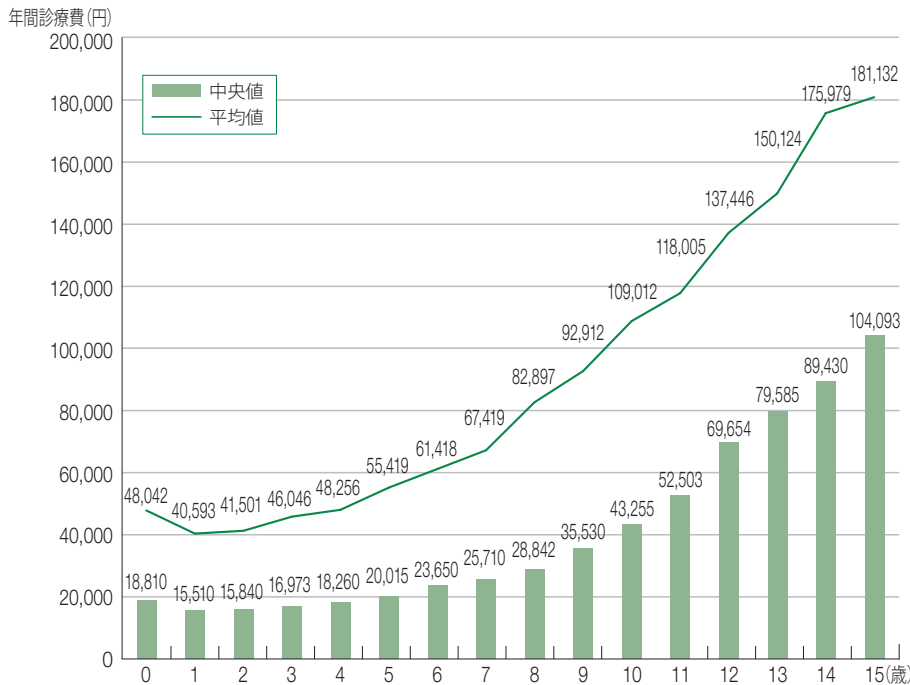
診療費はいずれも1頭あたり

2-3-4～2-3-6  
対象：716,829頭

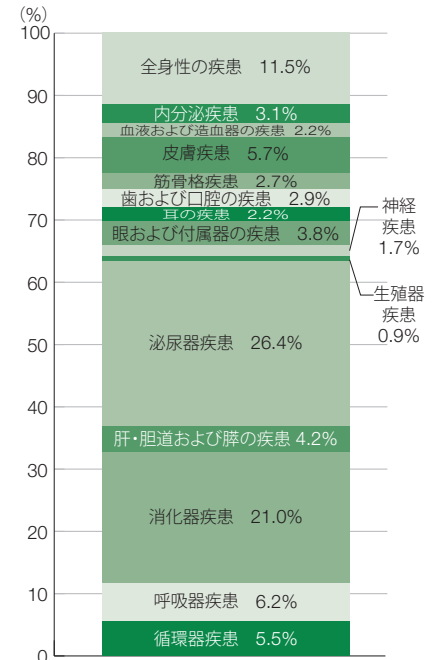
2021年4月1日～2022年3月31日までの間に、アニコム損保の保険契約を開始した犬（0～15歳）において、各疾患の請求について集計した。  
※通院・入院・手術を含む

## 2. 猫の診療費と診療内容

2-3-7 猫の年齢別の年間診療費



2-3-8 猫の診療費における疾患の内訳



2-3-9 猫の診療費TOP10（中央値順）

順位	傷病名	年間診療費(中央値/円)	年間診療費(平均値/円)	件数(件)	請求割合(%)	年間診療回数(平均値/回)
1	腸閉塞	155,280	189,012	317	0.1	2.2
2	鼻腔内腫瘍	141,487	250,192	395	0.0	8.4
3	子宮蓄膿症	118,960	134,897	262	0.1	2.5
4	乳腺腫瘍/乳腺腫瘤	116,776	159,179	666	0.1	4.9
5	糖尿病	109,670	142,709	5,311	0.3	9.6
6	その他のリンパ組織/造血組織の腫瘍	102,300	167,140	2,301	0.1	8.2
7	胆石症	100,930	210,261	241	0.0	8.3
8	横隔膜ヘルニア	100,705	184,750	312	0.0	3.1
9	その他の胸腔内の腫瘍	96,799	168,214	334	0.0	5.0
10	肺水腫(原因未定)	84,150	126,756	511	0.1	4.0

診療費、診療回数はいずれも1頭あたり(件数100件以下は除外)

2-3-7～2-3-9  
対象：209,077頭

2021年4月1日～2022年3月31日までの間に、アニコム損保の保険契約を開始した猫(0～15歳)において、各疾患の請求について集計した。  
※通院・入院・手術を含む



第2部 第3章 犬と猫の診療費と診療内容

2-3-10 猫の請求理由TOP20（請求割合順）

順位	傷病名	請求割合(%)	件数(件)	年間診療回数 (平均値/回)	年間診療費 (平均値/円)	年間診療費 (中央値/円)
1	嘔吐/下痢/血便（原因未定）	9.4	42,259	2.2	18,899	9,240
2	胃炎/胃腸炎/腸炎	5.4	24,492	2.2	19,958	10,120
3	膀胱炎	4.8	27,815	2.8	23,095	13,090
4	結膜炎（結膜浮腫含む）	4.4	15,210	1.6	9,075	5,500
5	その他の泌尿器疾患	4.1	69,824	8.2	41,198	14,355
6	その他の皮膚疾患	3.9	16,930	2.1	12,138	5,752
7	慢性腎臓病（腎不全含む）	2.7	61,897	10.8	82,306	30,523
8	元気喪失（食欲不振含む、原因未定）	2.7	12,261	2.1	25,138	13,750
9	原因未定の皮膚炎	2.5	10,956	2.1	4,290	4,290
10	外傷（挫傷/擦過傷/打撲）	1.9	6,337	1.6	12,243	6,050
11	原因未定の外耳炎	1.8	9,334	2.4	14,800	7,700
12	消化管内異物/誤飲	1.8	5,550	1.5	48,487	14,850
13	尿石症	1.7	10,939	3.1	38,071	13,929
14	くしゃみ/鼻汁（原因未定）	1.5	6,034	1.9	11,845	6,347
15	その他の消化器疾患	1.4	9,212	3.1	31,837	11,000
16	鼻炎/副鼻腔炎/上部気道炎	1.4	6,842	2.3	17,557	7,480
17	歯周病/歯肉炎（乳歯遺残に起因するもの含む）	1.3	6,067	2.3	41,794	24,992
18	その他の全身性疾患/症状	1.1	6,519	2.8	24,868	9,350
19	心筋症	1.1	13,542	6.0	86,300	52,608
20	目やに（原因未定）	1.0	2,990	1.4	8,064	5,170

診療費、診療回数はいずれも1頭あたり

2-3-11 猫の手術理由TOP10（件数順）

順位	傷病名	件数 (件)	年間診療費 (平均値/円)	年間診療費 (中央値/円)
1	歯周病/歯肉炎（乳歯遺残に起因するもの含む）	1,018	67,408	56,265
2	消化管内異物/誤飲	845	142,745	125,163
3	その他の皮膚の腫瘍	275	87,433	73,480
4	膀胱結石	240	185,467	156,112
5	全身性の腫瘍	220	94,992	78,364
6	その他の全身性疾患/症状	204	103,726	81,439
7	嘔吐/下痢/血便（原因未定）	144	125,218	102,548
8	その他の泌尿器疾患	139	385,484	322,498
9	外傷（挫傷/擦過傷/打撲）	134	84,634	55,385
10	尿道閉塞	121	224,694	195,620

診療費はいずれも1頭あたり

2-3-12 猫の入院理由TOP10（件数順）

順位	傷病名	件数 (件)	平均入院日数	年間診療費 (平均値/円)	年間診療費 (中央値/円)
1	その他の泌尿器疾患	1,751	3.8	86,802	48,950
2	慢性腎臓病（腎不全含む）	1,547	3.7	76,327	44,550
3	消化管内異物/誤飲	838	3.4	133,242	115,995
4	嘔吐/下痢/血便（原因未定）	697	2.8	59,567	40,467
5	尿道閉塞	606	5.0	105,512	69,803
6	歯周病/歯肉炎（乳歯遺残に起因するもの含む）	561	1.6	73,964	59,388
7	元気喪失（食欲不振含む、原因未定）	481	2.8	55,391	35,750
8	糖尿病	447	3.3	65,993	27,830
9	胃炎/胃腸炎/腸炎	432	3.0	65,394	45,403
10	その他の消化器疾患	351	3.5	103,827	63,195

診療費はいずれも1頭あたり

2-3-10～2-3-12  
対象：209,077頭

2021年4月1日～2022年3月31日までの間に、アニコム損保の保険契約を開始した猫（0～15歳）において、各疾患の請求について集計した。  
※通院・入院・手術を含む