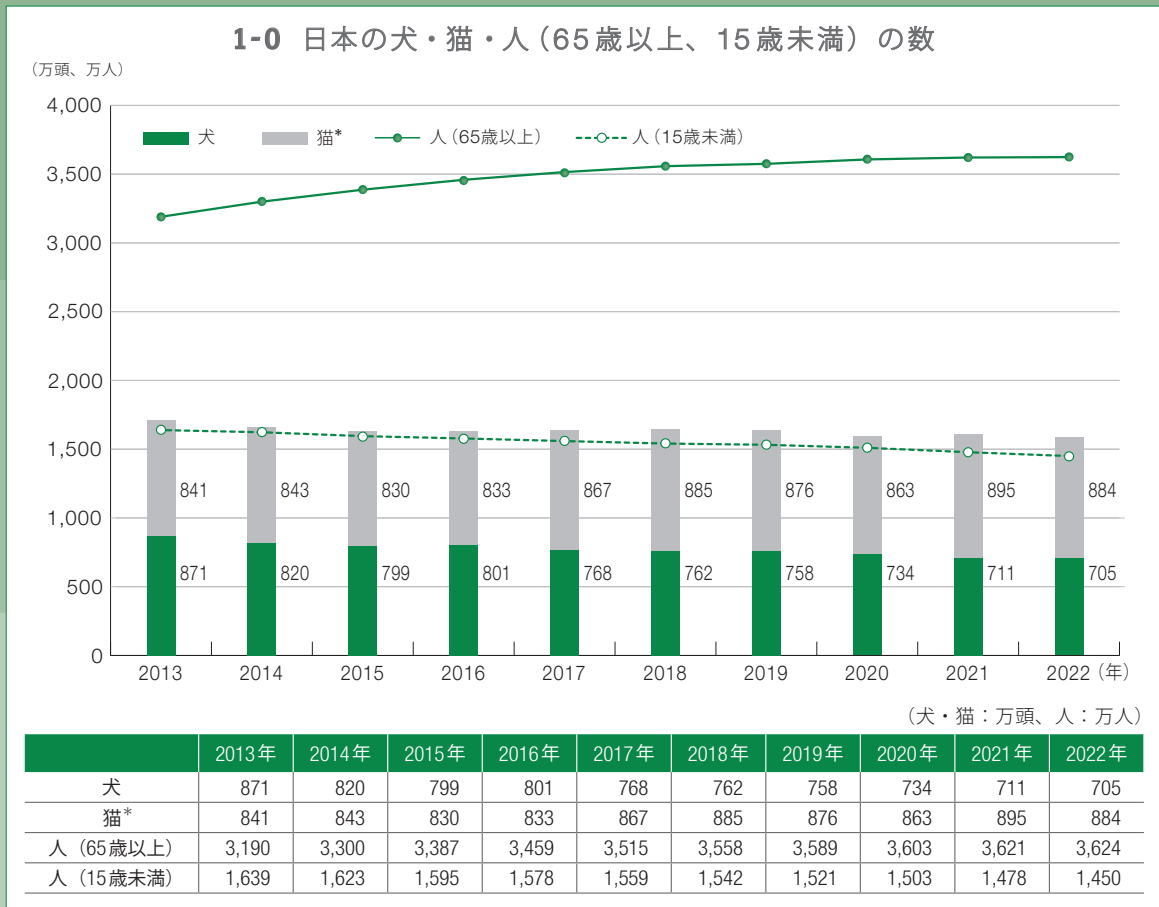




# 第1部

## 家庭どうぶつと家族

### 1. Household Animals and the Family



1-0

出典：一般社団法人ペットフード協会 令和4年（2022年）全国犬猫飼育実態調査、総務省統計局統計より抜粋、改変  
\*外猫を含まない／人口は毎年10月時点の統計を掲載

## 第1部 家庭どうぶつと家族

## 1. 人気の品種と名前（犬）

## 1-1 犬の品種ランキング（全年齢）

順位	品種	頭数	割合 (%)
1	トイ・プードル	163,876	22.5
2	チワワ	113,300	15.6
3	混血犬（体重10kg未満）	82,750	11.4
4	ミニチュア・ダックスフンド	59,575	8.2
5	柴	56,252	7.7
6	ボメラニアン	30,397	4.2
7	ミニチュア・シュナウザー	22,391	3.1
8	ヨークシャー・テリア	19,672	2.7
9	フレンチ・ブルドッグ	13,325	1.8
10	シー・ズー	13,264	1.8
11	マルチーズ	13,082	1.8
12	カニンヘン・ダックスフンド	12,417	1.7
13	パピヨン	10,405	1.4
14	ゴールデン・レトリバー	8,789	1.2
15	ウェルシュ・コーギー・ペンブローク	8,731	1.2
16	ジャック・ラッセル・テリア	7,976	1.1
17	ラブラドル・レトリバー	7,267	1.0
18	バグ	7,104	1.0
19	キャバリア・キング・チャールズ・スパニエル	6,457	0.9
20	ミニチュア・ピンシャー	5,820	0.8
21	混血犬（体重10kg以上20kg未満）	5,160	0.7
22	ペキニーズ	5,075	0.7
23	イタリアン・グレーハウンド	4,860	0.7
24	ビーグル	4,769	0.7
25	ボーダー・コリー	4,730	0.6
26	シェットランド・シープドッグ	3,951	0.5
27	ボストン・テリア	3,921	0.5
28	ビション・フリーゼ	3,824	0.5
29	アメリカン・コッカー・スパニエル	2,973	0.4
30	パーニーズ・マウンテン・ドッグ	1,765	0.2

1-1

2021年4月1日～2022年3月31日までの間に、アニコム損保の保険契約を開始した犬727,991頭（性別不明含む、全年齢）において、各品種の頭数と、全体に占める割合を示した。

## 1-2 犬の品種ランキング（0歳のみ）

順位	品種	頭数	割合 (%)
1	トイ・プードル	19,040	20.4
2	混血犬（体重10kg未満）	14,728	15.8
3	チワワ	13,479	14.5
4	柴	8,121	8.7
5	ミニチュア・ダックスフンド	4,862	5.2
6	ボメラニアン	4,519	4.8
7	ミニチュア・シュナウザー	3,086	3.3
8	フレンチ・ブルドッグ	2,277	2.4
9	ヨークシャー・テリア	2,238	2.4
10	マルチーズ	1,953	2.1
11	シー・ズー	1,799	1.9
12	カニンヘン・ダックスフンド	1,678	1.8
13	ゴールデン・レトリバー	1,281	1.4
14	ウェルシュ・コーギー・ペンブローク	996	1.1
15	ラブラドル・レトリバー	979	1.1
16	バグ	951	1.0
17	ジャック・ラッセル・テリア	805	0.9
18	パピヨン	800	0.9
19	ミニチュア・ピンシャー	779	0.8
20	イタリアン・グレーハウンド	693	0.7
21	ビション・フリーゼ	682	0.7
22	ボーダー・コリー	655	0.7
23	ビーグル	638	0.7
24	キャバリア・キング・チャールズ・スパニエル	637	0.7
25	ペキニーズ	610	0.7
26	シェットランド・シープドッグ	518	0.6
27	ボストン・テリア	486	0.5
28	アメリカン・コッカー・スパニエル	446	0.5
29	秋田	301	0.3
30	シベリアン・ハスキー	288	0.3

1-2

2021年4月1日～2022年3月31日までの間に、アニコム損保の保険契約を開始した0歳の犬93,177頭（性別不明含む）において、各品種の頭数と、全体に占める割合を示した。

## 1-3 犬の名前ランキング

【2023年 総合ランキング】		
順位	名前	頭数
1 (1)	ムギ	1,264
2 (2)	ココ	1,091
3 (4)	ソラ	812
4 (3)	モカ	786
5 (5)	マロン	732
6 (6)	レオ	714
7 (8)	モコ	676
8 (13)	ラテ	642
9 (7)	モモ	641
10 (12)	チョコ	631

【2023年 男の子部門】		
順位	名前	頭数
1 (1)	レオ	705
2 (2)	ソラ	663
3 (3)	ムギ	608
4 (4)	コタロウ	457
5 (5)	マロン	440
6 (10)	ロイ	431
7 (7)	マル	407
8 (6)	リク	404
9 (11)	テン	377
10 (8)	フク	350

【2023年 女の子部門】		
順位	名前	頭数
1 (1)	ココ	829
2 (2)	ムギ	653
3 (4)	モモ	607
4 (5)	モカ	576
5 (3)	ハナ	533
6 (6)	モコ	496
7 (8)	リン	430
8 (14)	ベル	425
9 (7)	コムギ	413
10 (9)	キナコ	398



1-3

2022年10月1日～2023年9月30日までの間に、アニコム損保の保険契約を開始した0歳の犬130,204頭の名前調査を実施し集計した。  
( )は前年順位。



## 第1部 家庭どうぶつと家族

## 2. 人気の品種と名前（猫）

## 1-4 猫の品種ランキング（全年齢）

順位	品種	頭数	割合 (%)
1	混血猫	57,357	27.0
2	スコティッシュ・フォールド	31,469	14.8
3	アメリカン・ショートヘア	18,727	8.8
4	マンチカン	16,479	7.8
5	ノルウェー・ジャズ・フォレスト・キャット	10,746	5.1
6	ブリティッシュ・ショートヘア	8,817	4.2
7	ラグドール	7,926	3.7
8	日本猫	7,422	3.5
9	ロシアンブルー	6,450	3.0
10	メイン・クーン	5,451	2.6
11	ベンガル	5,051	2.4
12	ミヌエット	4,356	2.1
13	サイベリアン	3,858	1.8
14	ペルシャ（チンチラ）	3,796	1.8
15	ラガマフィン	3,351	1.6
16	ソマリ	2,797	1.3
17	エキゾチック・ショートヘア	2,318	1.1
18	アメリカン・カール	2,187	1.0
19	ペルシャ	2,089	1.0
20	アビシニアン	1,974	0.9
21	スコティッシュ・フォールド・ロングヘア	1,478	0.7
22	シンガプーラ	1,114	0.5
23	エキゾチック	1,045	0.5
24	シャルトリュー	771	0.4
25	ヒマラヤン	727	0.3
26	トンキニーズ	649	0.3
27	セルカーク・レックス	477	0.2
28	シャム	418	0.2
29	マンチカン・ロングヘア	317	0.1
30	キンカロー	285	0.1

1-4

2021年4月1日～2022年3月31日までの間に、アニコム損保の保険契約を開始した猫212,209頭（性別不明含む、全年齢）において、各品種の頭数と、全体に占める割合を示した。

## 1-5 猫の品種ランキング（0歳のみ）

順位	品種	頭数	割合 (%)
1	混血猫	6,185	16.5
2	スコティッシュ・フォールド	5,769	15.4
3	マンチカン	3,631	9.7
4	アメリカン・ショートヘア	2,946	7.9
5	ノルウェー・ジャズ・フォレスト・キャット	2,279	6.1
6	ブリティッシュ・ショートヘア	2,068	5.5
7	ラグドール	2,039	5.4
8	サイベリアン	1,855	4.9
9	ミヌエット	1,838	4.9
10	ラガマフィン	1,115	3.0
11	ベンガル	1,073	2.9
12	ロシアンブルー	984	2.6
13	メイン・クーン	935	2.5
14	エキゾチック・ショートヘア	632	1.7
15	ペルシャ（チンチラ）	466	1.2
16	ペルシャ	434	1.2
17	日本猫	352	0.9
18	ソマリ	346	0.9
19	アメリカン・カール	342	0.9
20	エキゾチック	336	0.9
21	スコティッシュ・フォールド・ロングヘア	230	0.6
22	シンガプーラ	189	0.5
23	アビシニアン	177	0.5
24	シャルトリュー	167	0.4
25	ヒマラヤン	160	0.4
26	セルカーク・レックス	147	0.4
27	トンキニーズ	124	0.3
28	シャム	99	0.3
29	キンカロー	89	0.2
30	マンチカン・ロングヘア	74	0.2

1-5

2021年4月1日～2022年3月31日までの間に、アニコム損保の保険契約を開始した0歳の猫37,493頭（性別不明含む）において、各品種の頭数と、全体に占める割合を示した。

## 1-6 猫の名前ランキング

【2023年 総合ランキング】		
順位	名前	頭数
1 (1)	ムギ	492
2 (2)	ソラ	352
3 (3)	レオ	342
4 (7)	ルナ	291
5 (4)	ココ	289
6 (8)	モモ	253
7 (6)	キナコ	244
8 (11)	マル	228
9 (10)	モカ	226
10 (15)	ベル	225

【2023年 男の子部門】		
順位	名前	頭数
1 (1)	レオ	334
2 (2)	ソラ	271
3 (3)	ムギ	252
4 (7)	マル	164
4 (8)	フク	
6 (10)	テン	136
7 (4)	コハク	131
8 (5)	マロン	130
9 (6)	コテツ	116
10 (12)	ルイ	114

【2023年 女の子部門】		
順位	名前	頭数
1 (3)	ルナ	258
2 (5)	ムギ	240
3 (2)	モモ	226
4 (1)	ココ	215
5 (10)	ベル	163
6 (3)	リン	160
7 (9)	モカ	159
8 (6)	キナコ	158
9 (7)	メイ	145
10 (8)	ハナ	143



1-6

2022年2月1日～2023年1月31日までの間に、アニコム損保の保険契約を開始した0歳の猫53,641頭の名前調査を実施し集計した。  
（ ）は前年順位。

## 第1部 家庭どうぶつと家族

## 3. 人気の品種と名前（鳥、うさぎ、フェレット）

## ● 品種ランキング

## 1-7 鳥

順位	品種	羽数	割合 (%)
1	セキセイインコ	3,222	29.7
2	オカメインコ	2,009	18.5
3	ブンチョウ	1,455	13.4
4	コザクラインコ	1,165	10.7
5	マメルリハ	350	3.2
6	ボタンインコ	233	2.1
7	オキナインコ	213	2.0
8	ホオミドリアカオウロコインコ	196	1.8
9	サザナミインコ	184	1.7
10	ヨウム	157	1.4

## 1-8 うさぎ

順位	品種	頭数	割合 (%)
1	ネザーランドドワーフ	12,909	47.7
2	ホーランドロップ	4,672	17.3
3	ミニうさぎ	3,696	13.7
4	ロップイヤー	1,898	7.0
5	ミニレッキス	1,264	4.7
6	ドワーフロップ	547	2.0
7	ライオン	426	1.6
8	混血うさぎ	330	1.2
9	うさぎ	278	1.0
10	アメリカンファジーロップ	273	1.0

## 1-9 フェレット

順位	品種	頭数	割合 (%)
1	フェレット	7,509	100

## ● 名前ランキング

## 1-10 鳥

順位	名前	羽数
1	ソラ	274
2	ピー	121
3	レモン	117
4	ココ	109
	ハル	

## 1-11 うさぎ

順位	名前	頭数
1	キナコ	565
2	モカ	502
3	ムギ	478
4	マロン	455
5	モコ	379

## 1-12 フェレット

順位	名前	頭数
1	モカ	102
2	ムギ	78
3	テン	69
4	コタロウ	68
	ソラ	

1-7～1-12

2021年4月1日～2022年3月31日までの間に、アニコム損保の保険契約を開始した鳥10,863羽、うさぎ27,045頭、フェレット7,509頭（性別不明含む、全年齢）において、各品種の頭数と、全体に占める割合、人気の名前を示した。



## 第1部 家庭どうぶつと家族

## 4. 人気の品種と名前（モモンガ、リス、ハムスター、ネズミ）

## ● 品種ランキング

## 1-13 モモンガ

順位	品種	頭数	割合 (%)
1	フクロモモンガ	3,969	99.9
2	モモンガ	4	0.1

## 1-14 リス

順位	品種	頭数	割合 (%)
1	シマリス	543	55.0
2	リチャードソンジリス	433	43.9
3	ジュウサンセンジリス	10	1.0
4	リス	1	0.1

## 1-15 ハムスター

順位	品種	頭数	割合 (%)
1	ジャンガリアンハムスター	7,620	50.7
2	ゴールデンハムスター	4,795	31.9
3	ハムスター	2,288	15.2
4	ロボロフスキーハムスター	309	2.0
5	キャンベルハムスター	28	0.2

## 1-16 ネズミ

順位	品種	頭数	割合 (%)
1	デゲー	3,076	89.5
2	ラット	210	6.1
3	ファットテールジャービル (マカロニマウス)	40	1.2
4	アフリカヤマネ	25	0.7
5	カラージャービル	24	0.7

## ● 名前ランキング

## 1-17 モモンガ

順位	名前	頭数
1	モモ	309
2	モン	70
3	モカ	66

## 1-18 リス

順位	名前	頭数
1	チップ	22
2	チョコ	17
3	ココ	12
	ムギ	
	リン	

## 1-19 ハムスター

順位	名前	頭数
1	ハム	358
2	オモチ	333
3	キナコ	318

## 1-20 ネズミ

順位	名前	頭数
1	ムギ	60
2	キナコ	58
3	チョコ	36

1-13～1-20

2021年4月1日～2022年3月31日までの間に、アニコム損保の保険契約を開始したモモンガ3,973頭、リス987頭、ハムスター15,044頭、ネズミ3,436頭（性別不明含む、全年齢）において、各品種の頭数と全体に占める割合、人気の名前を示した。

## 第1部 家庭どうぶつと家族

## 5. 人気の品種と名前（モルモット、ハリネズミ、トカゲ、チンチラ、カメ、ヘビ）

## ● 品種ランキング

## 1-21 モルモット

順位	品種	頭数	割合 (%)
1	イングリッシュモルモット	1,488	38.8
2	アビシニアンモルモット	947	24.7
3	テディモルモット	527	13.7
4	クレストッドモルモット	496	12.9
5	モルモット	132	3.4

## 1-22 ハリネズミ

順位	品種	頭数	割合 (%)
1	ヨツユビハリネズミ	3,904	91.7
2	ハリネズミ	340	8.0
3	ヒメハリテンレック	10	0.2
4	テンレック	2	0.1

## 1-23 トカゲ

順位	品種	頭数	割合 (%)
1	ヒョウモントカゲモドキ(レオパードゲッコー)	1,018	63.0
2	フトアゴヒゲトカゲ	364	22.5
3	トカゲ	97	6.0
4	クレストッドゲッコー	26	1.6
5	エボシカメレオン	19	1.2

## 1-24 チンチラ

順位	品種	頭数	割合 (%)
1	チンチラ	5,757	100

## 1-25 カメ

順位	品種	頭数	割合 (%)
1	ヘルマンリクガメ	243	27.8
2	ギリシャリクガメ	155	17.7
3	ロシア（ホルスフィールド/ヨツユビ）リクガメ	131	15.0
4	ミシシッピニオイガメ	83	9.5
5	ケツメリクガメ ニホンイシガメ	39	4.5

## 1-26 ヘビ

順位	品種	頭数	割合 (%)
1	コーンスネーク	77	46.4
2	ボールパイソン	55	33.1
3	ヘビ	11	6.6
4	シシバナヘビ	8	4.8
5	キングスネーク	5	3.0

## ● 名前ランキング

## 1-27 モルモット

順位	名前	頭数
1	モル	101
2	チョコ	72
3	モカ	59

## 1-28 ハリネズミ

順位	名前	頭数
1	ウニ	128
2	マロン	126
3	ハリー	105

## 1-29 トカゲ

順位	名前	頭数
1	レオ	41
2	レモン	18
3	ミカン	16

## 1-30 チンチラ

順位	名前	頭数
1	モコ	83
2	オモチ	78
3	マル	63

## 1-31 カメ

順位	名前	頭数
1	カメキチ リク	25
3	カメタロウ	9

## 1-32 ヘビ

順位	名前	頭数	
1	チョコ	3	
2	アリス	タマ	2
	アル	ダイフク	
	ウメ	チクワ	
	オモチ	ノア	
	カブラマル		

1-21～1-32

2021年4月1日～2022年3月31日までの間に、アニコム損保の保険契約を開始したモルモット3,840頭、ハリネズミ4,256頭、トカゲ1,616頭、チンチラ5,757頭、カメ875頭、ヘビ166頭（性別不明含む、全年齢）において、各品種の頭数と全体に占める割合、人気の名前を示した。



## 第1部 家庭どうぶつと家族

## 6. ペットにかかる年間支出調査

## 1-33 1年間にかけた費用（犬・猫）

項目	犬				猫			
	2019年	2020年	2021年	2022年	2019年	2020年	2021年	2022年
ケガや病気の治療費	44,869	60,430	59,387	67,367	23,919	31,848	34,395	31,138
フード・おやつ	52,497	64,745	65,924	66,066	49,713	42,925	52,797	49,103
サプリメント	8,737	11,861	15,370	11,020	2,783	5,668	4,428	3,100
しつけ・トレーニング料	7,273	7,204	7,489	7,930	2	1	21	0
シャンプー・カット・トリミング料	42,323	48,692	50,723	47,273	2,623	3,635	3,034	2,714
ペット保険料	50,155	46,895	46,187	45,445	30,155	34,929	29,900	27,385
ワクチン・健康診断等の予防費	27,653	32,463	32,695	34,154	12,814	14,029	13,785	13,504
ペットホテル・ペットシッター	8,339	3,991	5,001	4,455	3,469	1,609	1,065	1,092
日用品	20,601	13,750	14,364	14,202	12,118	13,766	13,633	13,429
洋服	13,156	11,640	13,096	12,853	753	674	495	629
ドッグランなど遊べる施設	4,157	2,880	2,650	3,466	6	0	0	25
首輪・リード	5,387	5,949	6,984	6,123	2,354	1,614	1,494	1,450
防災用品	1,082	703	761	1,561	1,431	982	884	1,050
交通費	5,457	14,908	12,929	16,714	1,357	891	531	486
光熱費（飼育に伴う追加分）	15,113	12,449	12,012	18,724	15,183	12,264	12,785	15,661
合計（円）	306,801	338,561	345,572	357,353	158,680	164,835	169,247	160,766
回答数（頭）	4,103	2,499	1,495	1,905	1,542	801	712	314
どうぶつの平均年齢（歳）	5.2	5.3	5.1	5.0	4.7	4.9	4.9	4.4

## 1-34 犬種ごとの支出の違い

項目	トイ・プードル	チワワ	柴	ミニチュア・ダックスフンド
ケガや病気の治療費	70,362	56,399	56,234	66,419
フード・おやつ	53,503	38,178	77,518	62,749
サプリメント	11,640	8,908	11,733	14,138
しつけ・トレーニング料	8,245	1,106	3,535	7,453
シャンプー・カット・トリミング料	72,847	33,258	26,515	33,581
ペット保険料	45,319	41,687	43,266	43,500
ワクチン・健康診断等の予防費	31,976	29,799	34,860	35,993
ペットホテル・ペットシッター	4,564	1,988	4,219	4,277
日用品	13,762	10,723	12,962	15,596
洋服	12,114	10,753	4,248	12,384
ドッグランなど遊べる施設	2,841	1,030	1,656	2,624
首輪・リード	5,675	4,002	7,058	4,373
防災用品	1,139	649	740	1,232
交通費	19,403	12,494	9,763	7,827
光熱費（飼育に伴う追加分）	18,572	17,523	15,981	15,059
合計（円）	371,962	268,497	310,288	327,205
回答数（頭）	313	209	129	142
どうぶつの平均年齢（歳）	5.5	5.7	4.8	6.8

## 1-35 エキゾチックアニマルへの支出

項目	鳥	うさぎ	フェレット	その他の小動物
ケガや病気の治療費	7,488	25,122	29,133	8,141
フード・おやつ	14,936	36,087	28,612	29,203
サプリメント	3,925	7,193	7,893	2,761
しつけ・トレーニング料	0	0	0	0
シャンプー・カット・トリミング料	4,000	4,285	2,343	244
ペット保険料	25,784	27,307	30,119	14,783
ワクチン・健康診断等の予防費	6,222	5,925	15,463	1,759
ペットホテル・ペットシッター	2,000	1,455	7,318	312
日用品	8,278	8,817	19,200	15,291
洋服	3,750	1,132	308	0
ドッグランなど遊べる施設	0	97	91	0
首輪・リード	0	300	1,293	0
防災用品	1,143	0	1,250	533
交通費	5,500	926	100	281
光熱費（飼育に伴う追加分）	4,818	25,000	14,542	33,979
合計（円）	87,844	143,646	157,665	107,287
回答数（頭）	24	56	17	66
どうぶつの平均年齢（歳）	1.7	2.7	1.9	1.3

1-33～1-35

【調査方法】

アニコム損保のペット保険の契約者に対し、2022年1月1日～12月31日の1年間にペット1頭へ支出した費用について、インターネット上でアンケートを実施した。各平均値は、外れ値（平均±標準偏差×3以上）を除いた金額より算出している。また回答のうち「0円」は含めるものとし、「回答なし」は除外して集計している。「その他の小動物」はモモンガ、リス、ハムスター、ネズミ、モルモット、ハリネズミ、チンチラを含む。

【有効回答数】

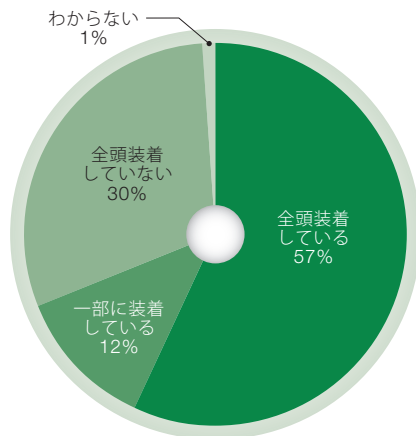
2022年調査：2,388人 / 2021年調査：2,237人 / 2020年調査：3,532人 / 2019年調査：6,111人

## 第1部 家庭どうぶつと家族

## 7. マイクロチップ装着に関する調査 ～ペットの防災～

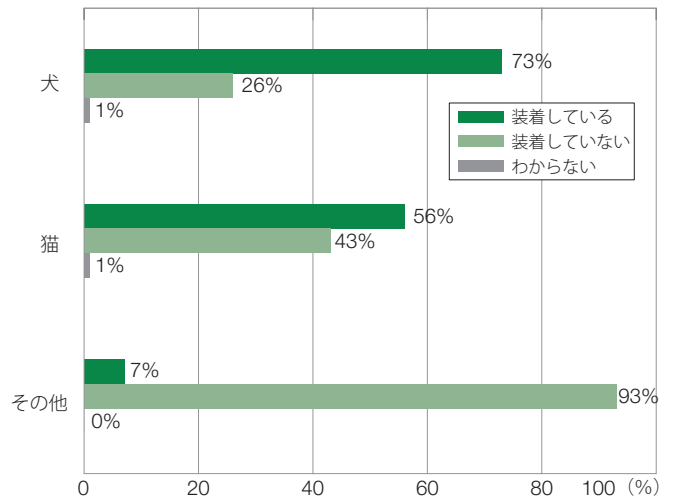
災害時にわが子とはぐれてしまった場合などの備えに有効なマイクロチップ。その装着率や装着理由について、調査を行った。

1-36 マイクロチップ装着率（全体）



※単頭飼育、多頭飼育いずれも含む

1-37 マイクロチップ装着率（どうぶつ種別）



※単頭飼育のみ

1-38 装着している理由

項目	割合 (%)
お迎え時に装着されていた	75
災害時の迷子対策	41
普段の生活での迷子対策	37
盗難対策	25
装着が努力義務だから	14
一度装着すると身体から外れない	13
装着をすすめられた	8
その他	1

※複数回答可/単頭飼育、多頭飼育いずれも含む

1-36～1-39

【調査方法】

アニコムの契約者向けアンケートサイト「ani voice」でアンケートを実施。

【調査期間】

2023年7月28日～8月13日

【有効回答数】

1-36：1,499人/1-37：1,135人/1-38：957人/1-39：582人

1-39 装着していない理由

項目	割合 (%)
体内に異物を入れることへの抵抗感	37
健康への影響が心配	29
あまり必要性を感じない	23
義務ではなく努力義務だから	14
装着方法（注射）への抵抗感	13
費用	13
読み取り器のある自治体、動物病院が多くない	11
飼育中のどうぶつには装着できないと思う（エキゾチックアニマルのためなど）	11
他の迷子対策をしている	10
動物病院などに行くことが手間だから	3
よく知らないから	3
装着後の情報登録が手間	2
特になし	9
その他	18

※複数回答可/単頭飼育、多頭飼育いずれも含む

## 「アニコム 防災手帳」リニューアル

災害時に万が一はぐれてしまった場合などに備えて、どうぶつの情報を記録できる「アニコム 防災手帳」。それぞれの身体的特徴や飼育方法に合わせ、アニコム損保のペット保険の対象どうぶつ15種の手帳をご用意しています。2023年9月にデザインを一新し、記載内容を拡充するなどのリニューアルを行いました。ぜひご活用ください。



「アニコム 防災手帳」ダウンロードはこちら▶

