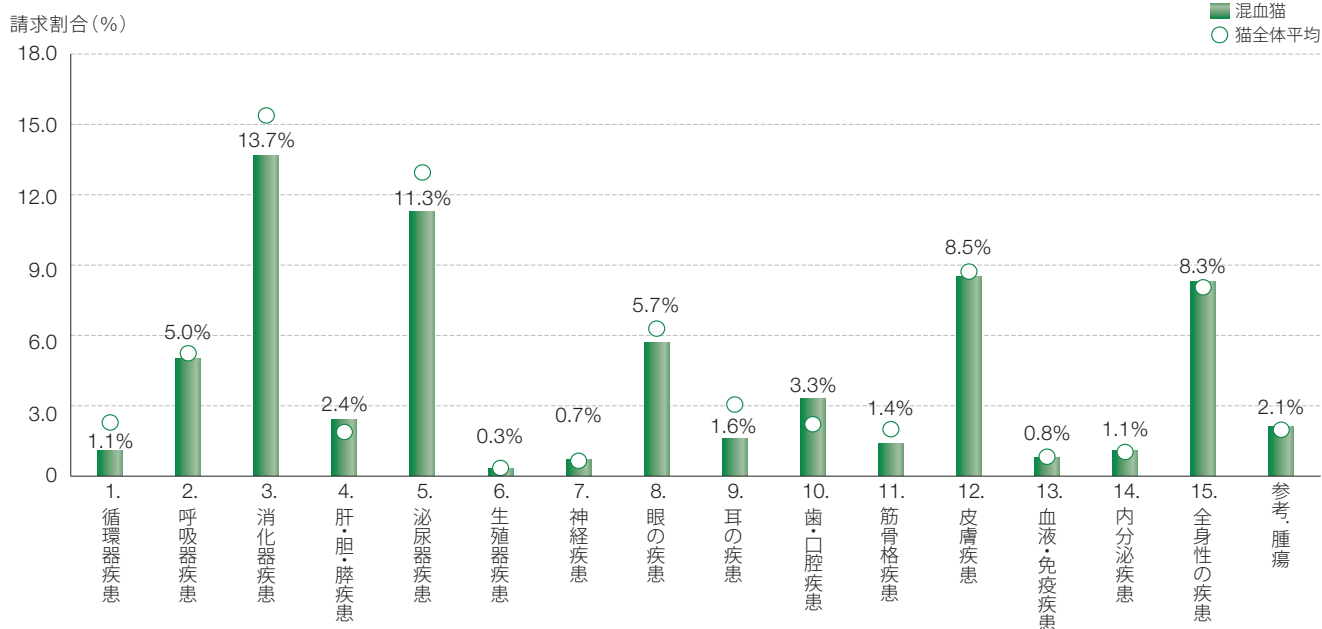


31. 混血猫



2-2-91 疾患（大分類単位）の請求割合



2-2-92 他猫種に比べ罹りやすい疾患

| 順位 | 傷病名 | 頭数 (頭) | 請求割合 | | 年間診療費 | | 最頻値年齢 (歳) | オッズ比 | 95%信頼区間 | |
|----|------------------------|-----------|------|------|---------|---------|--------------|------|---------|------|
| | | | 混血猫 | 猫全体 | 平均値 (円) | 中央値 (円) | | | 下限 | 上限 |
| 1 | 歯周病/歯肉炎(乳歯遺残に起因するもの含む) | 863 | 2.2% | 1.2% | 41,654 | 25,366 | 7 | 2.35 | 2.15 | 2.56 |
| 2 | 肝酵素上昇(原因未定) | 314 | 0.8% | 0.5% | 33,378 | 20,096 | 0 | 2.10 | 1.82 | 2.42 |
| 3 | 肛門嚢(腺)炎/肛門嚢(腺)破裂 | 211 | 0.5% | 0.3% | 17,030 | 8,828 | 6 | 1.87 | 1.57 | 2.21 |
| 4 | その他の肝/胆道系疾患 | 203 | 0.5% | 0.3% | 64,637 | 24,816 | 0 | 1.81 | 1.52 | 2.14 |
| 5 | 便秘(巨大結腸症含む) | 326 | 0.8% | 0.6% | 30,132 | 11,545 | 7 | 1.56 | 1.36 | 1.78 |
| 6 | その他の皮膚の腫瘍 | 228 | 0.6% | 0.4% | 41,662 | 14,517 | 10 | 1.43 | 1.22 | 1.67 |
| 7 | 慢性腎臓病(腎不全含む) | 1,158 | 2.9% | 2.5% | 42,758 | 28,078 | 10 | 1.27 | 1.18 | 1.36 |
| 8 | その他の泌尿器疾患 | 1,627 | 4.1% | 3.8% | 33,967 | 13,805 | 10 | 1.10 | 1.04 | 1.17 |

2-2-93 他猫種に比べ罹りにくい疾患

| 順位 | 傷病名 | 頭数 (頭) | 請求割合 | | 年間診療費 | | 最頻値年齢 (歳) | オッズ比 | 95%信頼区間 | |
|----|---------------------|-----------|------|------|---------|---------|--------------|------|---------|------|
| | | | 混血猫 | 猫全体 | 平均値 (円) | 中央値 (円) | | | 下限 | 上限 |
| 1 | 原因未定の外耳炎 | 334 | 0.8% | 2.1% | 16,689 | 7,260 | 0 | 0.33 | 0.30 | 0.37 |
| 2 | その他の呼吸器疾患 | 232 | 0.6% | 1.0% | 33,797 | 10,555 | 0 | 0.53 | 0.46 | 0.61 |
| 3 | 目やに(原因未定) | 255 | 0.6% | 1.0% | 7,171 | 4,730 | 0 | 0.56 | 0.49 | 0.64 |
| 4 | 歩行異常/跛行/四肢の痛み(原因未定) | 249 | 0.6% | 1.0% | 15,392 | 8,294 | 0 | 0.57 | 0.50 | 0.66 |
| 5 | 嘔吐/下痢/血便(原因未定) | 2,629 | 6.7% | 9.5% | 20,450 | 10,450 | 0 | 0.61 | 0.59 | 0.64 |

2-2-91~2-2-93 / 対象: 39,503頭 (混血猫、0~12歳)

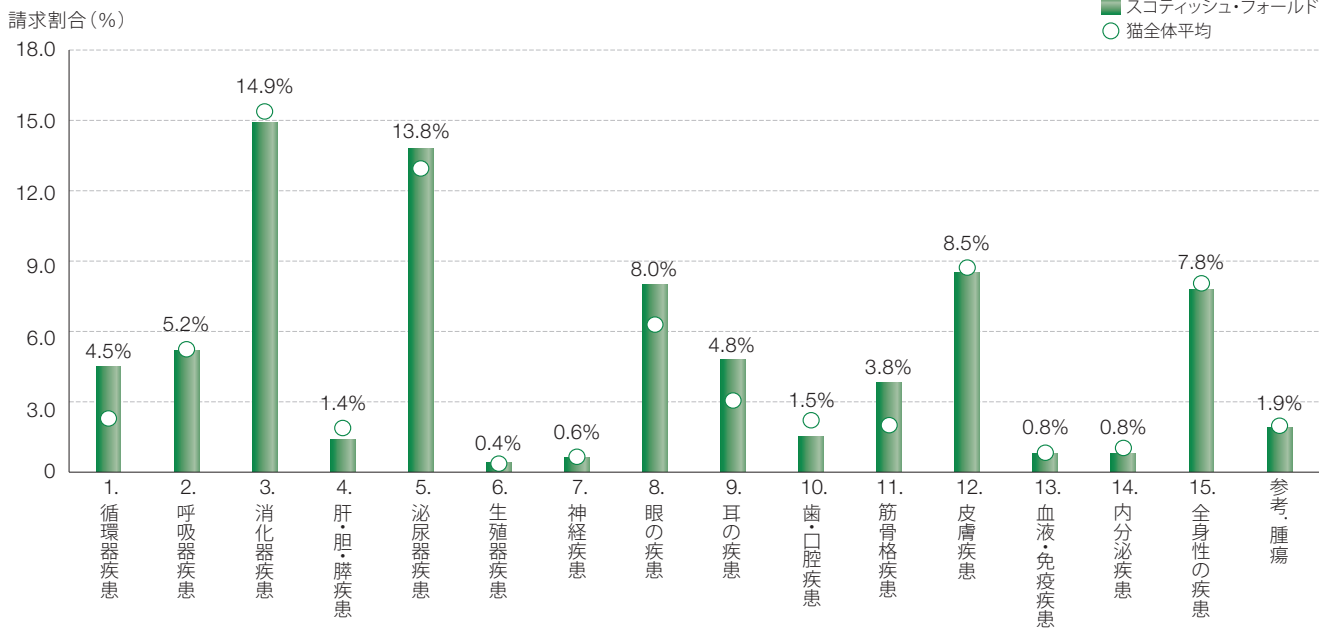


第2部 第2章 品種別の統計

32. スコティッシュ・フォールド



2-2-94 疾患（大分類単位）の請求割合



第2部 ページの疾患統計

2-2-95 他猫種に比べ罹りやすい疾患

| 順位 | 傷病名 | 頭数 (頭) | 請求割合 | | 年間診療費 | | 最頻値年齢 (歳) | オッズ比 | 95%信頼区間 | |
|----|---------------------|-----------|---------------|------|---------|---------|--------------|------|---------|------|
| | | | スコティッシュ・フォールド | 猫全体 | 平均値 (円) | 中央値 (円) | | | 下限 | 上限 |
| 1 | 関節炎 | 208 | 0.8% | 0.3% | 19,670 | 11,066 | 0 | 3.49 | 2.93 | 4.17 |
| 2 | 弁膜症 | 196 | 0.7% | 0.4% | 42,731 | 23,210 | 0 | 2.26 | 1.91 | 2.67 |
| 3 | 心筋症 | 471 | 1.7% | 1.0% | 72,957 | 53,515 | 3 | 2.09 | 1.88 | 2.33 |
| 4 | 歩行異常/跛行/四肢の痛み(原因未定) | 461 | 1.7% | 1.0% | 12,868 | 9,020 | 0 | 2.05 | 1.84 | 2.28 |
| 5 | 眼瞼炎 | 176 | 0.7% | 0.4% | 6,443 | 4,400 | 0 | 1.68 | 1.41 | 1.99 |
| 6 | その他の循環器疾患 | 227 | 0.8% | 0.6% | 59,611 | 26,180 | 0 | 1.56 | 1.35 | 1.82 |
| 7 | 原因未定の外耳炎 | 792 | 2.9% | 2.1% | 13,673 | 7,755 | 0 | 1.53 | 1.41 | 1.66 |
| 8 | 爪の外傷 | 141 | 0.5% | 0.4% | 6,456 | 4,430 | 0 | 1.48 | 1.22 | 1.78 |
| 9 | 目やに(原因未定) | 376 | 1.4% | 1.0% | 7,301 | 4,895 | 0 | 1.47 | 1.31 | 1.65 |
| 10 | 細菌性外耳炎 | 220 | 0.8% | 0.6% | 13,312 | 5,940 | 0 | 1.39 | 1.20 | 1.62 |
| 11 | 流涙症(涙やけ/涙管閉塞含む) | 179 | 0.7% | 0.5% | 10,629 | 5,445 | 0 | 1.38 | 1.17 | 1.63 |
| 12 | 疥癬 | 160 | 0.6% | 0.5% | 14,276 | 8,565 | 0 | 1.33 | 1.12 | 1.58 |
| 13 | 膀胱結石 | 295 | 1.1% | 0.9% | 59,605 | 22,739 | 1 | 1.29 | 1.14 | 1.47 |
| 14 | 耳疥癬・ミミヒゼンダニ症 | 147 | 0.5% | 0.4% | 7,040 | 7,040 | 0 | 1.29 | 1.08 | 1.54 |
| 15 | 結膜炎(結膜浮腫含む) | 1,393 | 5.2% | 4.6% | 9,244 | 5,390 | 0 | 1.17 | 1.10 | 1.24 |

2-2-96 他猫種に比べ罹りにくい疾患

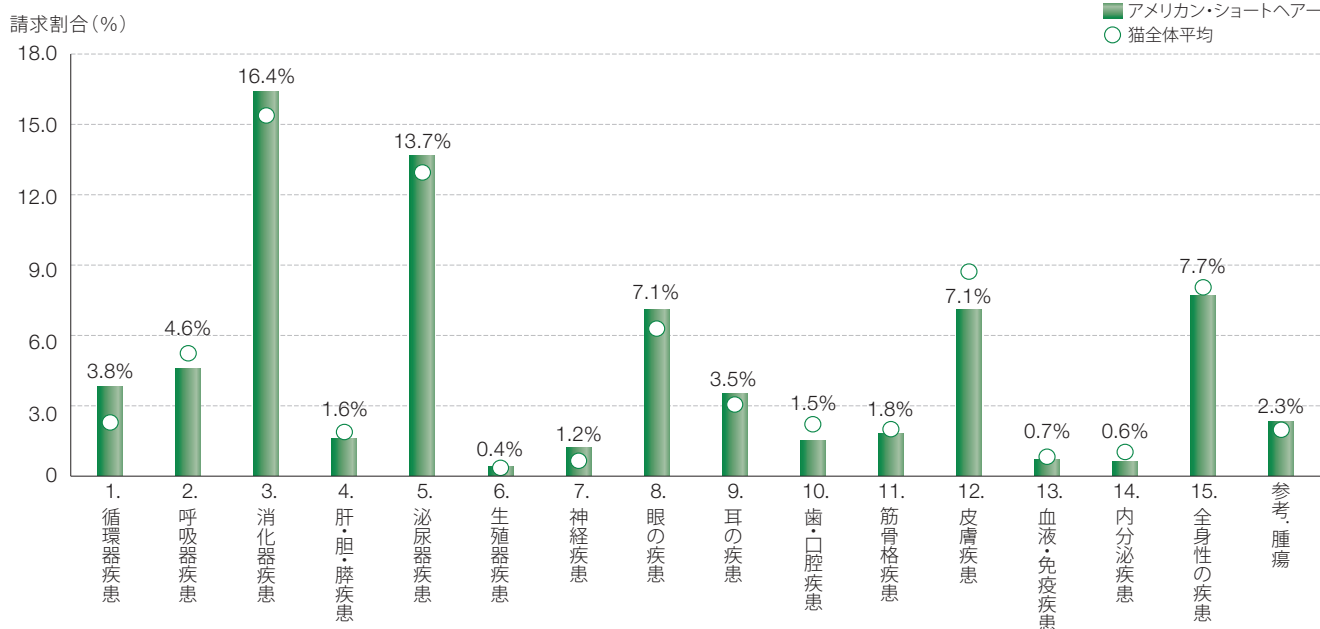
| 順位 | 傷病名 | 頭数 (頭) | 請求割合 | | 年間診療費 | | 最頻値年齢 (歳) | オッズ比 | 95%信頼区間 | |
|----|------------------------|-----------|---------------|------|---------|---------|--------------|------|---------|------|
| | | | スコティッシュ・フォールド | 猫全体 | 平均値 (円) | 中央値 (円) | | | 下限 | 上限 |
| 1 | 歯周病/歯肉炎(乳歯遺残に起因するもの含む) | 235 | 0.9% | 1.2% | 36,618 | 22,830 | 0 | 0.67 | 0.58 | 0.76 |
| 2 | 脱毛(原因未定) | 151 | 0.6% | 0.7% | 7,772 | 4,950 | 0 | 0.73 | 0.62 | 0.87 |
| 3 | 元気喪失(食欲不振含む、原因未定) | 634 | 2.4% | 2.7% | 19,665 | 11,275 | 0 | 0.84 | 0.77 | 0.92 |
| 4 | 皮膚の痒み(原因未定) | 182 | 0.7% | 0.8% | 9,413 | 6,259 | 0 | 0.85 | 0.72 | 0.99 |

2-2-94~2-2-96 / 対象: 26,917頭 (スコティッシュ・フォールド、0~12歳)

33. アメリカン・ショートヘア



2-2-97 疾患（大分類単位）の請求割合



2-2-98 他猫種に比べ罹りやすい疾患

| 順位 | 傷病名 | 頭数 (頭) | 請求割合 | | 年間診療費 | | 最頻値年齢 (歳) | オッズ比 | 95%信頼区間 | |
|----|------------------|--------|--------------|------|---------|---------|-----------|------|---------|------|
| | | | アメリカン・ショートヘア | 猫全体 | 平均値 (円) | 中央値 (円) | | | 下限 | 上限 |
| 1 | 腎結石 | 92 | 0.6% | 0.3% | 134,434 | 60,761 | 8 | 2.34 | 1.86 | 2.94 |
| 2 | 心筋症 | 250 | 1.5% | 1.0% | 88,710 | 60,115 | 7 | 1.67 | 1.46 | 1.91 |
| 3 | 潰瘍性角膜炎 (角膜びらん含む) | 114 | 0.7% | 0.5% | 33,080 | 12,502 | 0 | 1.51 | 1.24 | 1.84 |
| 4 | その他の循環器疾患 | 132 | 0.8% | 0.6% | 44,649 | 25,119 | 0 | 1.45 | 1.20 | 1.74 |
| 5 | 慢性腎臓病 (腎不全含む) | 506 | 3.1% | 2.5% | 88,471 | 38,984 | 6 | 1.31 | 1.20 | 1.44 |
| 6 | その他の角膜炎 (パンプス含む) | 93 | 0.6% | 0.5% | 12,203 | 7,920 | 0 | 1.26 | 1.01 | 1.56 |
| 7 | 細菌性外耳炎 | 120 | 0.7% | 0.6% | 11,491 | 6,215 | 0 | 1.21 | 1.00 | 1.47 |
| 8 | その他の泌尿器疾患 | 717 | 4.4% | 3.8% | 75,954 | 16,374 | 6 | 1.18 | 1.09 | 1.28 |

2-2-99 他猫種に比べ罹りにくい疾患

| 順位 | 傷病名 | 頭数 (頭) | 請求割合 | | 年間診療費 | | 最頻値年齢 (歳) | オッズ比 | 95%信頼区間 | |
|----|-------------------------|--------|--------------|------|---------|---------|-----------|------|---------|------|
| | | | アメリカン・ショートヘア | 猫全体 | 平均値 (円) | 中央値 (円) | | | 下限 | 上限 |
| 1 | 歯周病/歯肉炎 (乳歯遺残に起因するもの含む) | 126 | 0.8% | 1.2% | 36,242 | 24,497 | 0 | 0.60 | 0.50 | 0.72 |
| 2 | 皮膚の痒み (原因未定) | 86 | 0.5% | 0.8% | 8,275 | 5,035 | 0 | 0.66 | 0.53 | 0.82 |
| 3 | 鼻炎/副鼻腔炎/上部気道炎 | 175 | 1.1% | 1.5% | 12,186 | 5,500 | 0 | 0.71 | 0.61 | 0.83 |
| 4 | 原因未定の皮膚炎 | 333 | 2.1% | 2.7% | 11,967 | 5,500 | 0 | 0.73 | 0.65 | 0.82 |
| 5 | アレルギー性皮膚炎 (抗原特異的) | 125 | 0.8% | 1.0% | 19,828 | 8,074 | 0 | 0.76 | 0.63 | 0.91 |

2-2-97~2-2-99 / 対象: 16,177頭 (アメリカン・ショートヘア、0~12歳)

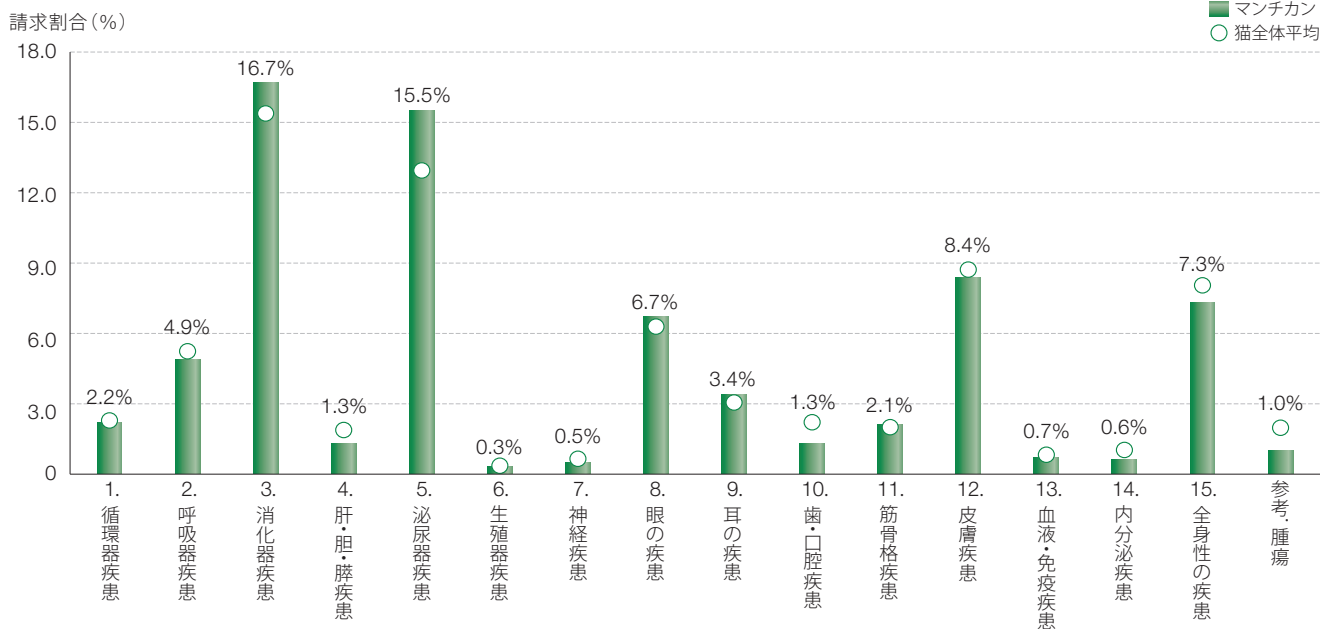


第2部 第2章 品種別の統計

34. マンチカン



2-2-100 疾患（大分類単位）の請求割合



2-2-101 他猫種に比べ罹りやすい疾患

| 順位 | 傷病名 | 頭数 (頭) | 請求割合 | | 年間診療費 | | 最頻値年齢 (歳) | オッズ比 | 95%信頼区間 | |
|----|---------------------|-----------|-------|------|---------|---------|--------------|------|---------|------|
| | | | マンチカン | 猫全体 | 平均値 (円) | 中央値 (円) | | | 下限 | 上限 |
| 1 | 耳疥癬・ミミヒゼンダニ症 | 95 | 0.7% | 0.4% | 6,930 | 6,930 | 0 | 1.64 | 1.32 | 2.04 |
| 2 | 疥癬 | 99 | 0.7% | 0.5% | 9,484 | 9,350 | 0 | 1.61 | 1.30 | 1.99 |
| 3 | 膀胱結石 | 185 | 1.3% | 0.9% | 75,885 | 30,195 | 4 | 1.59 | 1.36 | 1.86 |
| 4 | 尿石症 | 299 | 2.2% | 1.6% | 36,387 | 14,335 | 0 | 1.40 | 1.24 | 1.58 |
| 5 | 皮膚糸状菌症 | 127 | 0.9% | 0.7% | 15,712 | 9,763 | 0 | 1.39 | 1.15 | 1.67 |
| 6 | 猫の下部尿路疾患・FUS・FLUTD | 134 | 1.0% | 0.7% | 33,515 | 12,100 | 1 | 1.37 | 1.15 | 1.64 |
| 7 | 歩行異常/跛行/四肢の痛み(原因未定) | 166 | 1.2% | 1.0% | 11,521 | 8,140 | 0 | 1.26 | 1.07 | 1.48 |
| 8 | その他の呼吸器疾患 | 163 | 1.2% | 1.0% | 17,812 | 8,696 | 0 | 1.24 | 1.06 | 1.46 |
| 9 | 膀胱炎 | 755 | 5.5% | 4.6% | 21,808 | 12,298 | 0 | 1.23 | 1.14 | 1.33 |
| 10 | 目やに(原因未定) | 169 | 1.2% | 1.0% | 8,497 | 4,950 | 0 | 1.22 | 1.04 | 1.43 |
| 11 | 結膜炎(結膜浮腫含む) | 742 | 5.4% | 4.6% | 8,489 | 5,401 | 0 | 1.21 | 1.12 | 1.31 |
| 12 | 消化管内異物/誤飲 | 277 | 2.0% | 1.8% | 42,734 | 11,880 | 0 | 1.14 | 1.01 | 1.30 |
| 13 | 胃炎/胃腸炎/腸炎 | 831 | 6.0% | 5.6% | 15,726 | 8,931 | 0 | 1.09 | 1.01 | 1.18 |
| 14 | 嘔吐/下痢/血便(原因未定) | 1,394 | 10.1% | 9.5% | 15,802 | 7,964 | 0 | 1.08 | 1.02 | 1.14 |

2-2-102 他猫種に比べ罹りにくい疾患

| 順位 | 傷病名 | 頭数 (頭) | 請求割合 | | 年間診療費 | | 最頻値年齢 (歳) | オッズ比 | 95%信頼区間 | |
|----|------------------------|-----------|-------|------|---------|---------|--------------|------|---------|------|
| | | | マンチカン | 猫全体 | 平均値 (円) | 中央値 (円) | | | 下限 | 上限 |
| 1 | 歯周病/歯肉炎(乳歯遺残に起因するもの含む) | 97 | 0.7% | 1.2% | 32,607 | 13,310 | 0 | 0.55 | 0.45 | 0.67 |
| 2 | 慢性腎臓病(腎不全含む) | 243 | 1.8% | 2.5% | 114,729 | 100,925 | 4 | 0.69 | 0.61 | 0.79 |
| 3 | アレルギー性皮膚炎(抗原特異的) | 102 | 0.7% | 1.0% | 21,318 | 8,354 | 0 | 0.73 | 0.60 | 0.89 |
| 4 | 元気喪失(食欲不振含む、原因未定) | 300 | 2.2% | 2.7% | 19,577 | 10,830 | 0 | 0.79 | 0.70 | 0.89 |
| 5 | 外傷(挫傷/擦過傷/打撲) | 226 | 1.6% | 2.0% | 8,835 | 4,802 | 0 | 0.82 | 0.72 | 0.94 |

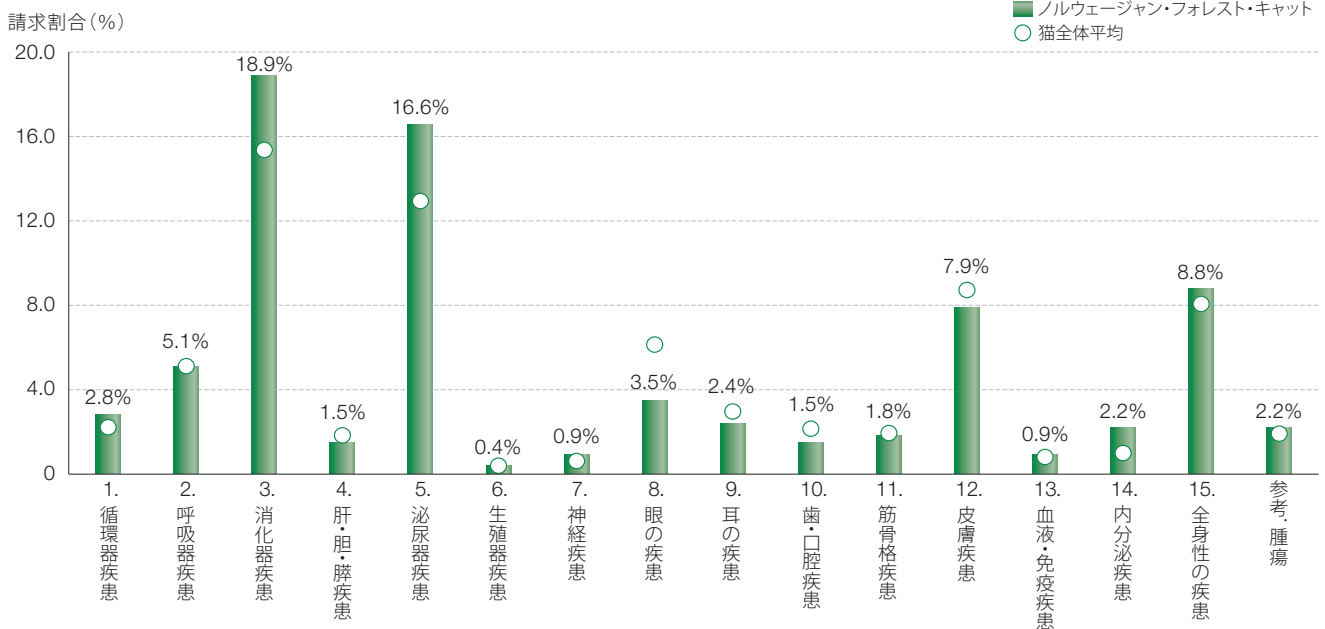
2-2-100～2-2-102 / 対象：13,738頭(マンチカン、0～12歳)

第2部 第2章 品種別の統計

35. ノルウェー・フォレスト・キャット



2-2-103 疾患（大分類単位）の請求割合



2-2-104 他猫種に比べ罹りやすい疾患

| 順位 | 傷病名 | 頭数 (頭) | 請求割合 | | 年間診療費 | | 最頻値年齢 (歳) | オッズ比 | 95%信頼区間 | |
|----|--------------------|--------|------------------|------|---------|---------|-----------|------|---------|------|
| | | | ノルウェー・フォレスト・キャット | 猫全体 | 平均値 (円) | 中央値 (円) | | | 下限 | 上限 |
| 1 | 発熱 (原因未定) | 61 | 0.7% | 0.4% | 20,382 | 15,431 | 0 | 1.71 | 1.31 | 2.22 |
| 2 | 尿道閉塞 | 72 | 0.8% | 0.5% | 75,740 | 51,920 | 0 | 1.70 | 1.33 | 2.17 |
| 3 | 膀胱結石 | 119 | 1.3% | 0.9% | 46,210 | 18,054 | 3 | 1.56 | 1.29 | 1.88 |
| 4 | 膀胱炎 | 588 | 6.6% | 4.6% | 24,385 | 13,827 | 0 | 1.51 | 1.38 | 1.65 |
| 5 | 尿石症 | 207 | 2.3% | 1.6% | 55,409 | 19,140 | 0 | 1.50 | 1.30 | 1.73 |
| 6 | 猫伝染性腹膜炎・FIP | 50 | 0.6% | 0.4% | 53,427 | 40,073 | 0 | 1.47 | 1.10 | 1.96 |
| 7 | 嘔吐/下痢/血便 (原因未定) | 1,121 | 12.6% | 9.5% | 19,100 | 9,790 | 0 | 1.40 | 1.31 | 1.50 |
| 8 | 尿の性状異常 (原因未定) | 89 | 1.0% | 0.8% | 19,301 | 8,250 | 0 | 1.35 | 1.09 | 1.68 |
| 9 | その他の消化器疾患 | 178 | 2.0% | 1.6% | 30,096 | 7,095 | 0 | 1.32 | 1.13 | 1.54 |
| 10 | 猫の下部尿路疾患・FUS・FLUTD | 83 | 0.9% | 0.7% | 38,075 | 19,145 | 2 | 1.30 | 1.04 | 1.62 |
| 11 | 胃炎/胃腸炎/腸炎 | 619 | 7.0% | 5.6% | 17,765 | 9,070 | 0 | 1.28 | 1.18 | 1.39 |
| 12 | その他の呼吸器疾患 | 105 | 1.2% | 1.0% | 18,305 | 9,878 | 0 | 1.23 | 1.01 | 1.50 |

2-2-105 他猫種に比べ罹りにくい疾患

| 順位 | 傷病名 | 頭数 (頭) | 請求割合 | | 年間診療費 | | 最頻値年齢 (歳) | オッズ比 | 95%信頼区間 | |
|----|-------------------------|--------|------------------|------|---------|---------|-----------|------|---------|------|
| | | | ノルウェー・フォレスト・キャット | 猫全体 | 平均値 (円) | 中央値 (円) | | | 下限 | 上限 |
| 1 | アレルギー性皮膚炎 (抗原特異的) | 55 | 0.6% | 1.0% | 22,646 | 8,305 | 0 | 0.61 | 0.47 | 0.80 |
| 2 | 歯周病/歯肉炎 (乳歯遺残に起因するもの含む) | 70 | 0.8% | 1.2% | 32,775 | 14,750 | 6 | 0.62 | 0.49 | 0.79 |
| 3 | 結膜炎 (結膜浮腫含む) | 285 | 3.2% | 4.6% | 8,314 | 5,416 | 0 | 0.68 | 0.60 | 0.77 |
| 4 | 目やに (原因未定) | 64 | 0.7% | 1.0% | 6,369 | 3,388 | 0 | 0.69 | 0.54 | 0.88 |
| 5 | その他の眼科疾患 | 58 | 0.7% | 0.9% | 12,048 | 5,500 | 0 | 0.69 | 0.53 | 0.90 |

2-2-103~2-2-105 / 対象：8,873頭 (ノルウェー・フォレスト・キャット、0~12歳)

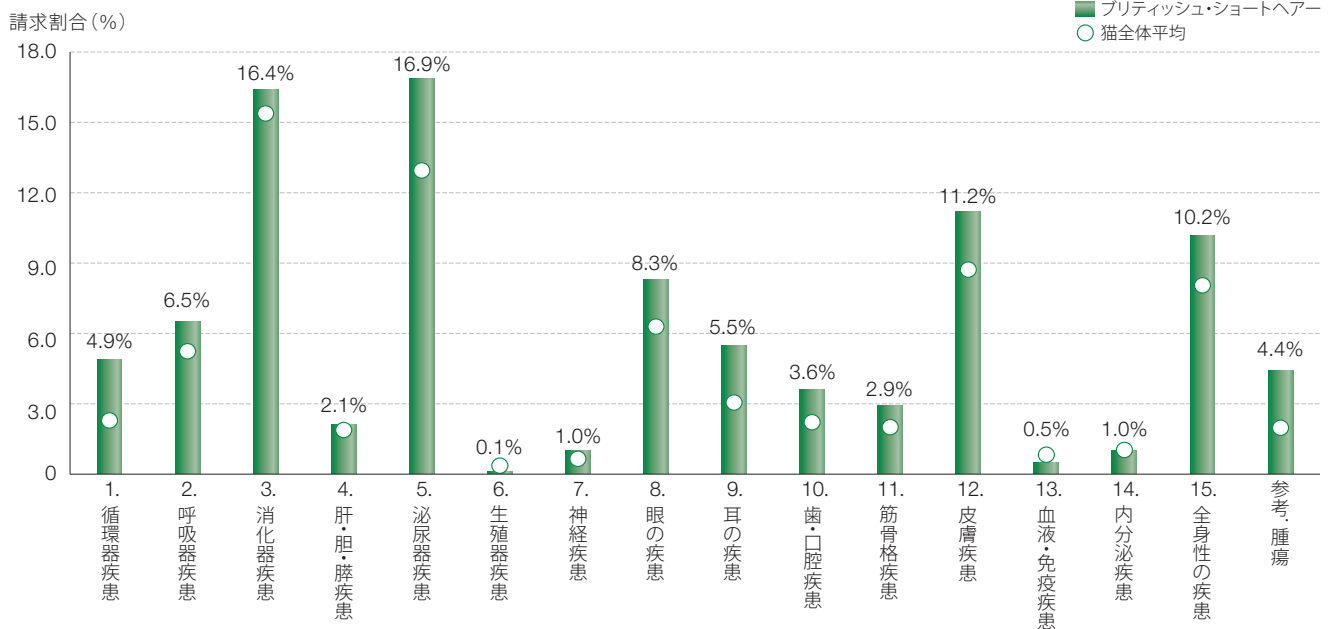


第2部 第2章 品種別の統計

36. ブリティッシュ・ショートヘア



2-2-106 疾患（大分類単位）の請求割合



2-2-107 他猫種に比べ罹りやすい疾患

| 順位 | 傷病名 | 頭数 (頭) | 請求割合 | | 年間診療費 | | 最頻値年齢 (歳) | オッズ比 | 95%信頼区間 | |
|----|------------------|-----------|----------------|------|---------|---------|--------------|------|---------|------|
| | | | ブリティッシュ・ショートヘア | 猫全体 | 平均値 (円) | 中央値 (円) | | | 下限 | 上限 |
| 1 | 猫伝染性腹膜炎・FIP | 56 | 0.8% | 0.4% | 59,594 | 26,851 | 0 | 2.06 | 1.56 | 2.71 |
| 2 | 爪の外傷 | 53 | 0.7% | 0.4% | 8,457 | 4,488 | 0 | 2.00 | 1.51 | 2.65 |
| 3 | 潰瘍性角膜炎 (角膜びらん含む) | 63 | 0.9% | 0.5% | 21,719 | 11,275 | 0 | 1.84 | 1.42 | 2.39 |
| 4 | 口内炎/舌炎 | 38 | 0.5% | 0.3% | 17,213 | 7,126 | 0 | 1.83 | 1.31 | 2.55 |
| 5 | 細菌性外耳炎 | 75 | 1.0% | 0.6% | 12,481 | 7,040 | 0 | 1.71 | 1.35 | 2.17 |
| 6 | その他の角膜炎 (パンヌス含む) | 54 | 0.7% | 0.5% | 18,113 | 7,040 | 0 | 1.64 | 1.24 | 2.16 |
| 7 | その他の呼吸器疾患 | 107 | 1.5% | 1.0% | 22,494 | 9,614 | 0 | 1.55 | 1.28 | 1.89 |
| 8 | 流涙症 (涙やけ/涙管閉塞含む) | 55 | 0.8% | 0.5% | 8,316 | 5,940 | 0 | 1.52 | 1.15 | 2.00 |
| 9 | その他の眼科疾患 | 97 | 1.3% | 0.9% | 12,140 | 6,545 | 0 | 1.47 | 1.20 | 1.81 |
| 10 | 原因未定の外耳炎 | 217 | 3.0% | 2.1% | 11,976 | 8,030 | 0 | 1.46 | 1.27 | 1.68 |
| 11 | 目やに (原因未定) | 106 | 1.5% | 1.0% | 7,015 | 4,730 | 0 | 1.46 | 1.20 | 1.78 |
| 12 | 結膜炎 (結膜浮腫含む) | 459 | 6.3% | 4.6% | 9,236 | 5,500 | 0 | 1.44 | 1.30 | 1.59 |
| 13 | その他の消化器疾患 | 156 | 2.1% | 1.6% | 17,947 | 7,645 | 0 | 1.42 | 1.20 | 1.67 |
| 14 | 膿皮症/細菌性皮膚炎 | 100 | 1.4% | 1.0% | 9,195 | 6,105 | 0 | 1.41 | 1.15 | 1.73 |
| 15 | 膀胱結石 | 89 | 1.2% | 0.9% | 58,043 | 19,096 | 2 | 1.41 | 1.13 | 1.75 |

2-2-108 他猫種に比べ罹りにくい疾患

| 順位 | 傷病名 | 頭数 (頭) | 請求割合 | | 年間診療費 | | 最頻値年齢 (歳) | オッズ比 | 95%信頼区間 | |
|----|-------------------------|-----------|----------------|------|---------|---------|--------------|------|---------|------|
| | | | ブリティッシュ・ショートヘア | 猫全体 | 平均値 (円) | 中央値 (円) | | | 下限 | 上限 |
| 1 | 慢性腎臓病 (腎不全含む) | 89 | 1.2% | 2.5% | 34,615 | 18,260 | 8 | 0.48 | 0.39 | 0.59 |
| 2 | その他の泌尿器疾患 | 159 | 2.2% | 3.8% | 31,379 | 10,859 | 0 | 0.55 | 0.47 | 0.65 |
| 3 | 歯周病/歯肉炎 (乳歯遺残に起因するもの含む) | 67 | 0.9% | 1.2% | 35,386 | 13,420 | 0 | 0.74 | 0.58 | 0.94 |

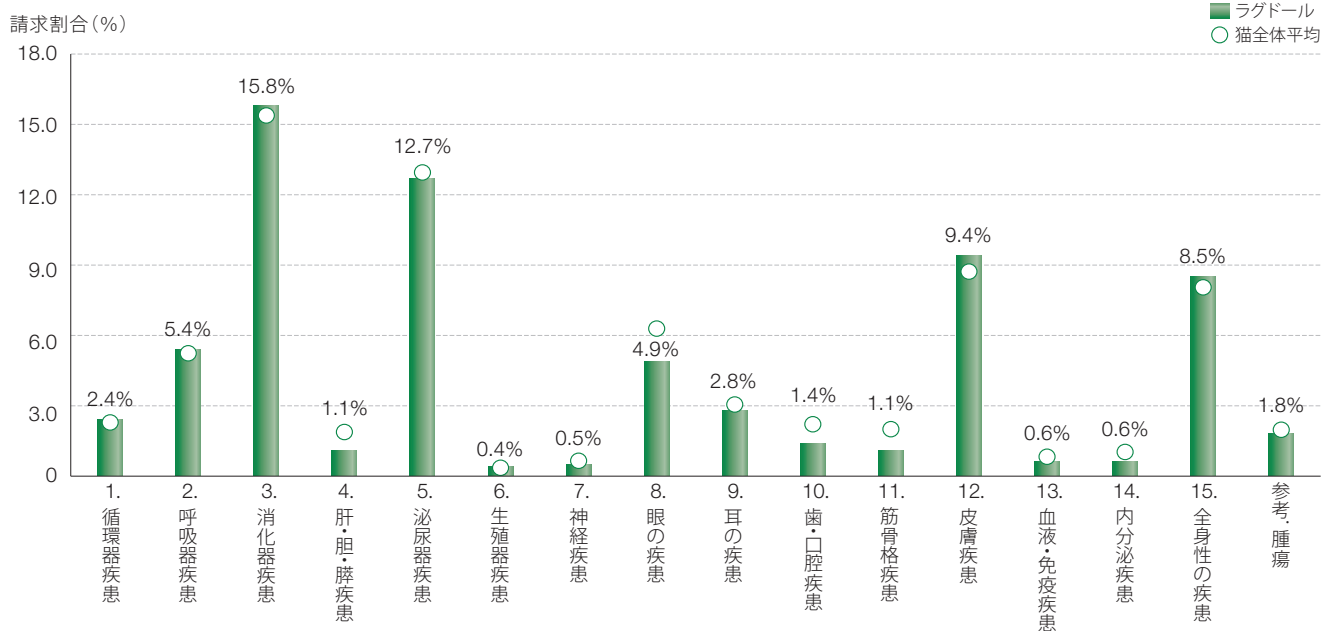
2-2-106~2-2-108 / 対象: 7,256頭 (ブリティッシュ・ショートヘア、0~12歳)

第2部 第2章 品種別の統計

37. ラグドール



2-2-109 疾患（大分類単位）の請求割合



2-2-110 他猫種に比べ罹りやすい疾患

| 順位 | 傷病名 | 頭数 (頭) | 請求割合 | | 年間診療費 | | 最頻値年齢 (歳) | オッズ比 | 95%信頼区間 | |
|----|--------------|-----------|-------|------|---------|---------|--------------|------|---------|------|
| | | | ラグドール | 猫全体 | 平均値 (円) | 中央値 (円) | | | 下限 | 上限 |
| 1 | 猫伝染性腹膜炎・FIP | 48 | 0.8% | 0.4% | 323,513 | 323,513 | 0 | 2.05 | 1.53 | 2.76 |
| 2 | 耳疥癬・ミミヒゼンダニ症 | 51 | 0.8% | 0.4% | 1,650 | 1,650 | 0 | 1.93 | 1.45 | 2.56 |
| 3 | 疥癬 | 52 | 0.8% | 0.5% | 16,068 | 12,705 | 0 | 1.84 | 1.39 | 2.44 |
| 4 | 臨床所見上の異常 | 32 | 0.5% | 0.3% | 10,774 | 10,065 | 0 | 1.76 | 1.23 | 2.52 |
| 5 | 気管炎/気管支炎 | 44 | 0.7% | 0.5% | 15,620 | 9,497 | 0 | 1.57 | 1.15 | 2.12 |
| 6 | 皮膚の痒み (原因未定) | 69 | 1.1% | 0.8% | 12,425 | 5,500 | 0 | 1.46 | 1.15 | 1.87 |
| 7 | 脱毛 (原因未定) | 63 | 1.0% | 0.7% | 6,216 | 3,795 | 0 | 1.42 | 1.10 | 1.83 |
| 8 | 発熱 (原因未定) | 56 | 0.9% | 0.7% | 16,657 | 10,299 | 0 | 1.41 | 1.08 | 1.85 |
| 9 | その他の消化器疾患 | 133 | 2.1% | 1.6% | 32,418 | 8,246 | 0 | 1.41 | 1.18 | 1.68 |
| 10 | 発熱 (原因未定) | 36 | 0.6% | 0.4% | 34,189 | 10,182 | 0 | 1.41 | 1.01 | 1.97 |
| 11 | その他の全身性疾患/症状 | 95 | 1.5% | 1.2% | 14,446 | 5,253 | 0 | 1.33 | 1.08 | 1.64 |
| 12 | 膀胱炎 | 361 | 5.8% | 4.6% | 20,992 | 11,438 | 0 | 1.30 | 1.16 | 1.44 |
| 13 | その他の皮膚疾患 | 331 | 5.3% | 4.4% | 9,796 | 4,600 | 0 | 1.23 | 1.10 | 1.38 |
| 14 | 原因未定の皮膚炎 | 198 | 3.2% | 2.7% | 10,536 | 6,260 | 0 | 1.18 | 1.02 | 1.37 |
| 15 | 胃炎/胃腸炎/腸炎 | 391 | 6.3% | 5.6% | 19,597 | 8,690 | 0 | 1.14 | 1.03 | 1.27 |

2-2-111 他猫種に比べ罹りにくい疾患

| 順位 | 傷病名 | 頭数 (頭) | 請求割合 | | 年間診療費 | | 最頻値年齢 (歳) | オッズ比 | 95%信頼区間 | |
|----|-------------------------|-----------|-------|------|---------|---------|--------------|------|---------|------|
| | | | ラグドール | 猫全体 | 平均値 (円) | 中央値 (円) | | | 下限 | 上限 |
| 1 | 歩行異常/跛行/四肢の痛み(原因未定) | 32 | 0.5% | 1.0% | 12,694 | 5,747 | 0 | 0.51 | 0.36 | 0.73 |
| 2 | 慢性腎臓病 (腎不全含む) | 86 | 1.4% | 2.5% | 87,055 | 87,055 | 8 | 0.55 | 0.44 | 0.68 |
| 3 | 歯周病/歯肉炎 (乳歯遺残に起因するもの含む) | 47 | 0.8% | 1.2% | 32,925 | 14,674 | 0 | 0.60 | 0.45 | 0.80 |
| 4 | その他の泌尿器疾患 | 171 | 2.8% | 3.8% | 35,581 | 10,450 | 1 | 0.70 | 0.60 | 0.82 |
| 5 | 尿石症 | 76 | 1.2% | 1.6% | 22,556 | 12,975 | 0 | 0.75 | 0.60 | 0.94 |

2-2-109～2-2-111 / 対象：6,196頭 (ラグドール、0～12歳)

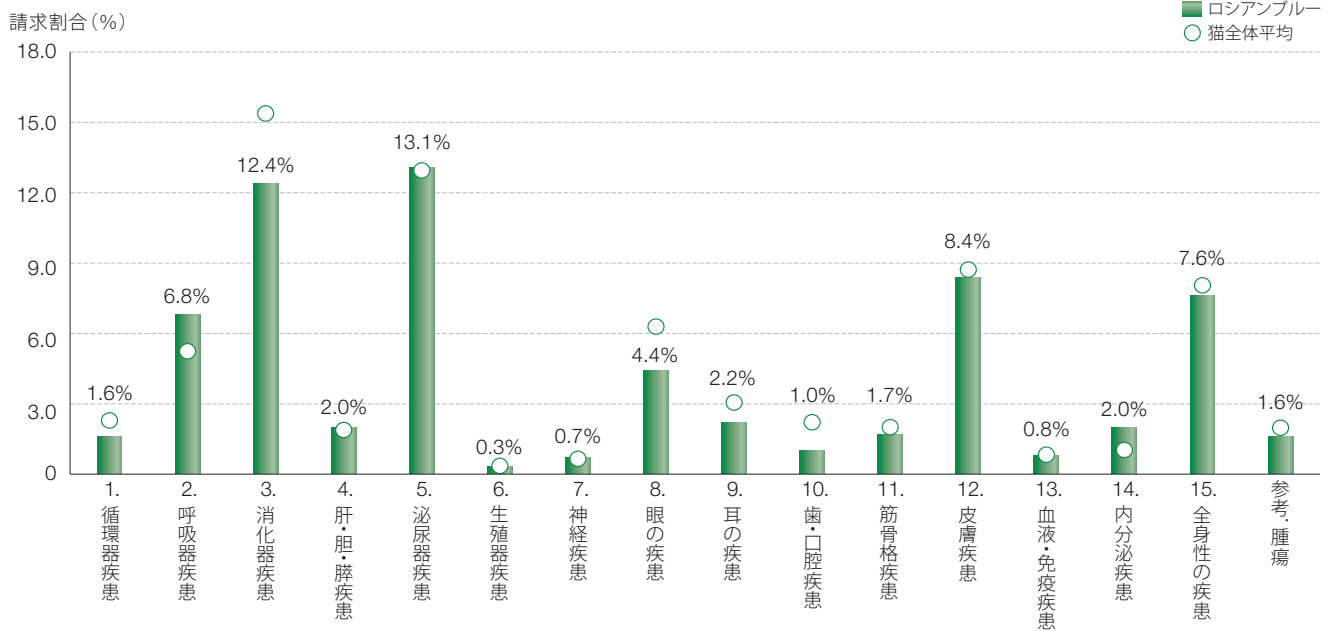


第2部 第2章 品種別の統計

38. ロシアンブルー



2-2-112 疾患（大分類単位）の請求割合



第2部 ページの疾患統計

2-2-113 他猫種に比べ罹りやすい疾患

| 順位 | 傷病名 | 頭数 (頭) | 請求割合 | | 年間診療費 | | 最頻値年齢 (歳) | オッズ比 | 95%信頼区間 | |
|----|--------------------|--------|---------|------|---------|---------|-----------|------|---------|------|
| | | | ロシアンブルー | 猫全体 | 平均値 (円) | 中央値 (円) | | | 下限 | 上限 |
| 1 | 糖尿病 | 37 | 0.7% | 0.2% | 133,010 | 103,246 | 11 | 2.96 | 2.11 | 4.15 |
| 2 | 尿道閉塞 | 58 | 1.1% | 0.5% | 98,126 | 54,368 | 1 | 2.27 | 1.74 | 2.97 |
| 3 | 脱毛 (原因未定) | 68 | 1.3% | 0.7% | 11,977 | 5,060 | 0 | 1.78 | 1.39 | 2.28 |
| 4 | 鼻炎/副鼻腔炎/上部気道炎 | 110 | 2.0% | 1.5% | 20,533 | 9,900 | 0 | 1.41 | 1.16 | 1.71 |
| 5 | 猫の下部尿路疾患・FUS・FLUTD | 53 | 1.0% | 0.7% | 24,363 | 10,680 | 2 | 1.36 | 1.03 | 1.79 |
| 6 | くしゃみ/鼻汁 (原因未定) | 114 | 2.1% | 1.7% | 21,537 | 7,400 | 0 | 1.29 | 1.07 | 1.56 |
| 7 | 慢性腎臓病 (腎不全含む) | 162 | 3.0% | 2.5% | 50,299 | 21,010 | 11 | 1.23 | 1.05 | 1.45 |

2-2-114 他猫種に比べ罹りにくい疾患

| 順位 | 傷病名 | 頭数 (頭) | 請求割合 | | 年間診療費 | | 最頻値年齢 (歳) | オッズ比 | 95%信頼区間 | |
|----|-------------------------|--------|---------|------|---------|---------|-----------|------|---------|------|
| | | | ロシアンブルー | 猫全体 | 平均値 (円) | 中央値 (円) | | | 下限 | 上限 |
| 1 | 歯周病/歯肉炎 (乳歯遺残に起因するもの含む) | 34 | 0.6% | 1.2% | 27,997 | 23,892 | 5 | 0.50 | 0.36 | 0.70 |
| 2 | 目やに (原因未定) | 31 | 0.6% | 1.0% | 18,503 | 4,290 | 0 | 0.55 | 0.38 | 0.78 |
| 3 | 心筋症 | 33 | 0.6% | 1.0% | 84,107 | 53,651 | 11 | 0.61 | 0.43 | 0.86 |
| 4 | 歩行異常/跛行/四肢の痛み (原因未定) | 37 | 0.7% | 1.0% | 11,926 | 10,001 | 0 | 0.69 | 0.50 | 0.96 |
| 5 | 原因未定の外耳炎 | 80 | 1.5% | 2.1% | 10,002 | 7,160 | 0 | 0.69 | 0.55 | 0.87 |

2-2-112~2-2-114 / 対象: 5,387頭 (ロシアンブルー、0~12歳)