



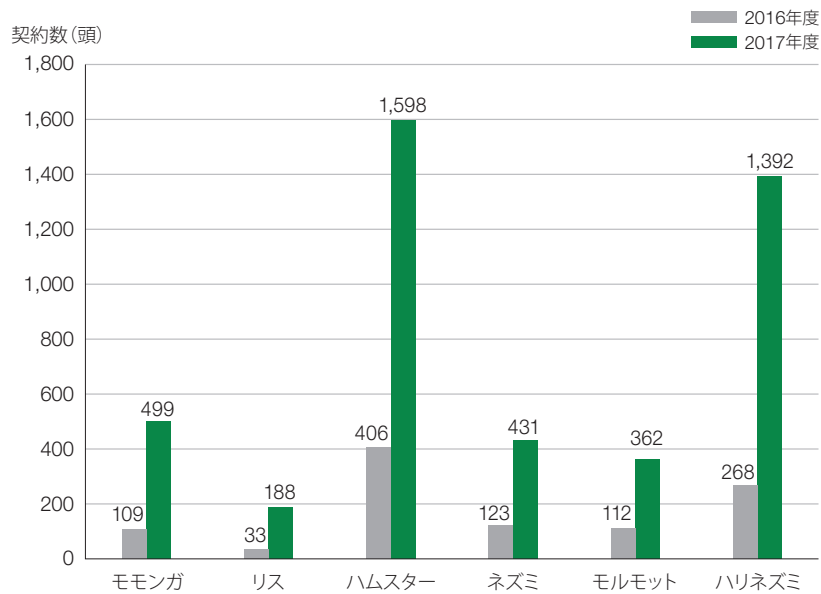
第 4 部

エキゾチックアニマルの疾患統計

[エキゾチックアニマルについて]

アニコム損保では、2016年11月からエキゾチックアニマル（モモンガ、リス、ハムスター、ネズミ、モルモット、ハリネズミ）の保険契約を開始した。契約頭数の推移からもわかるとおり、これらのどうぶつ種においてもペット保険の需要は高まっており、家族の一員として受け入れられていることがうかがえる。

4-0 エキゾチックアニマルの契約頭数の推移



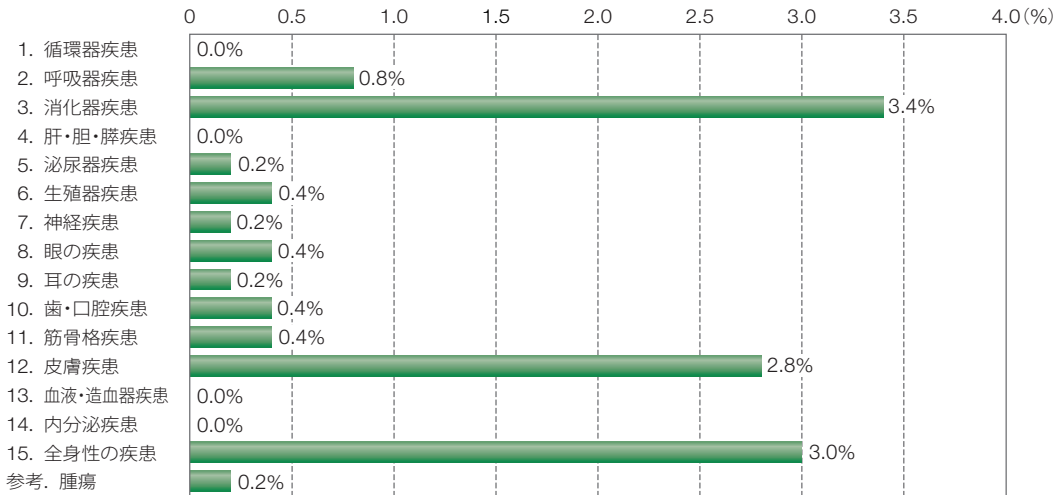
4-0

2016年度（2016年4月1日～2017年3月31日）、2017年度（2017年4月1日～2018年3月31日）に、アニコム損保の保険契約を開始した、モモンガ、リス、ハムスター、ネズミ、モルモット、ハリネズミ（性別不明含む、全年齢）において各品種の頭数を示した。

4. Statistics on exotic animal diseases

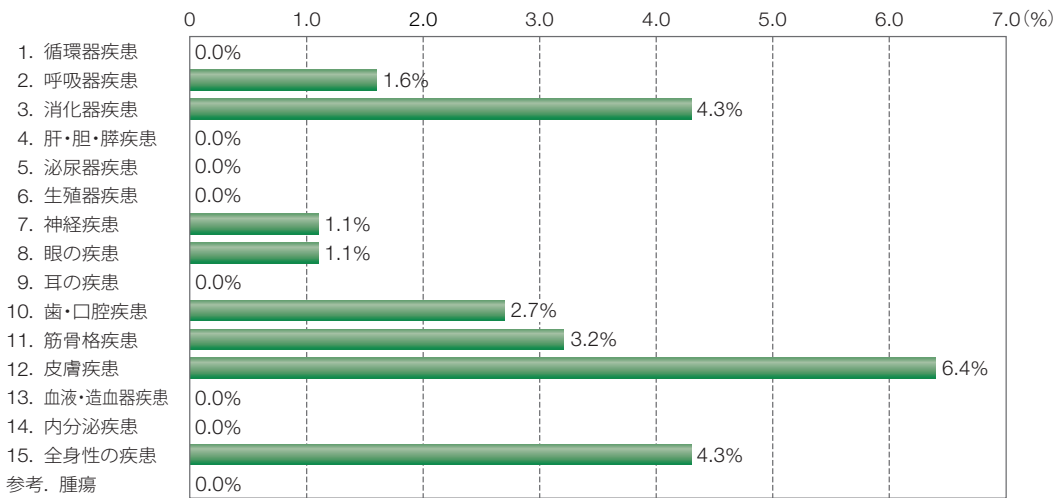
1. 疾患別（大分類単位）の統計

4-1 モモンガの疾患（大分類単位）の請求割合



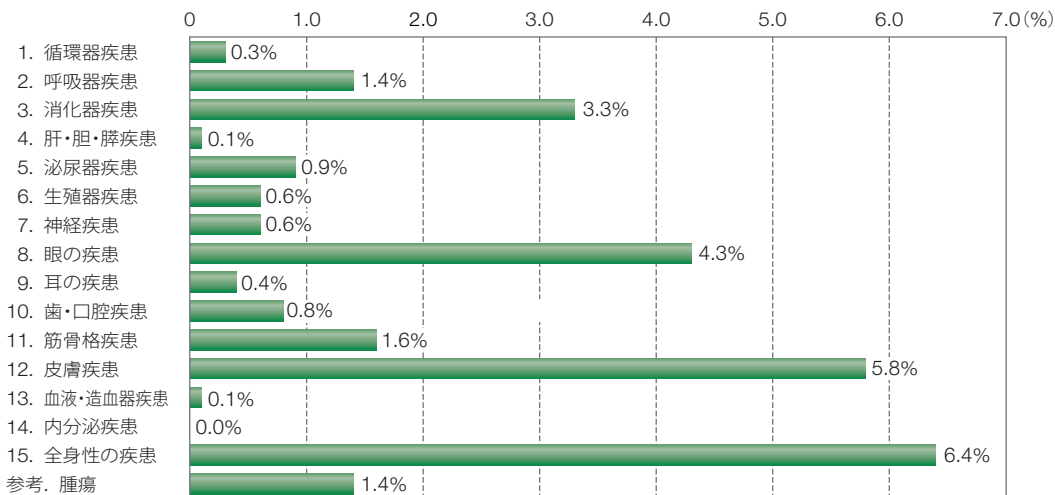
4-1
対象：499頭
(モモンガ、全年齢)

4-2 リスの疾患（大分類単位）の請求割合



4-2
対象：188頭
(リス、全年齢)

4-3 ハムスターの疾患（大分類単位）の請求割合

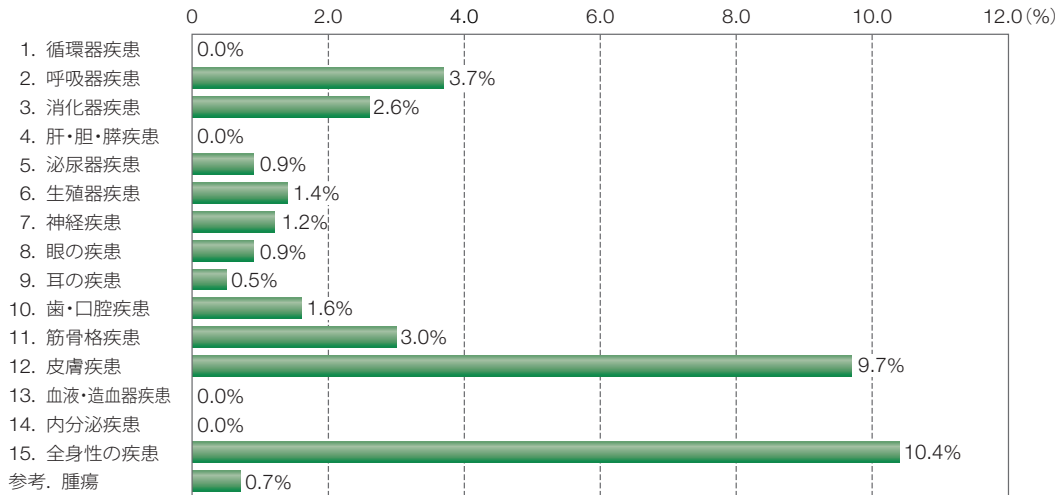


4-3
対象：1,598頭
(ハムスター、全年齢)



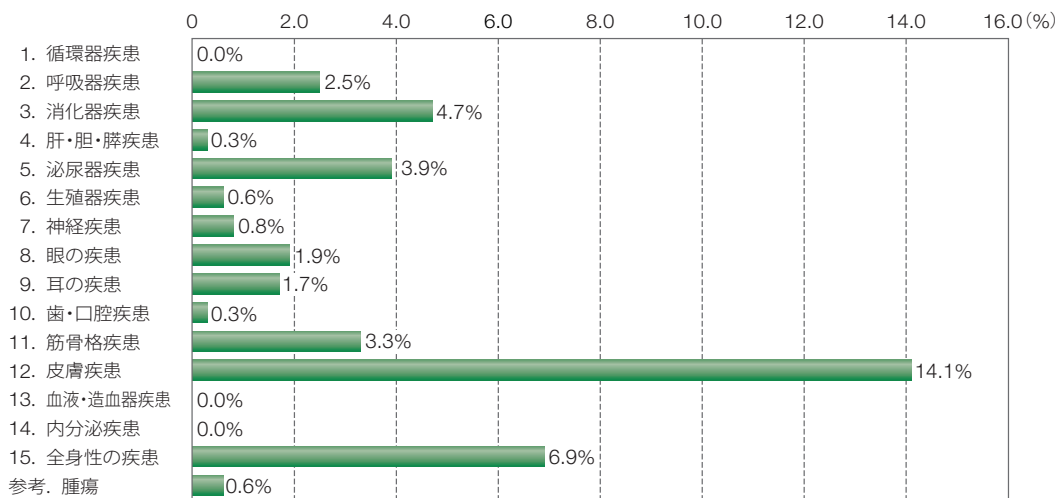
第4部 エキゾチックアニマルの疾患統計

4-4 ネズミの疾患（大分類単位）の請求割合



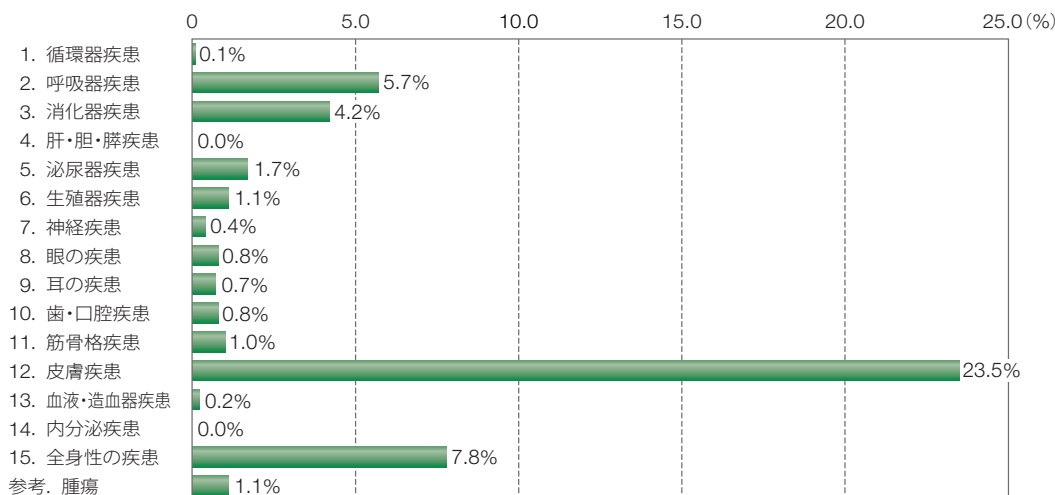
4-4
対象：431頭
(ネズミ、全年齢)

4-5 モルモットの疾患（大分類単位）の請求割合



4-5
対象：362頭
(モルモット、全年齢)

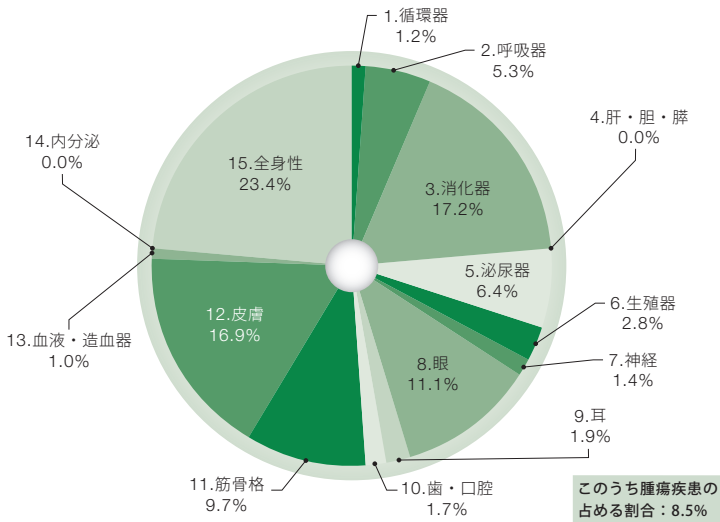
4-6 ハリネズミの疾患（大分類単位）の請求割合



4-6
対象：1,392頭
(ハリネズミ、全年齢)

2. 診療内容と診療費

4-7 モモンガの診療費の内訳



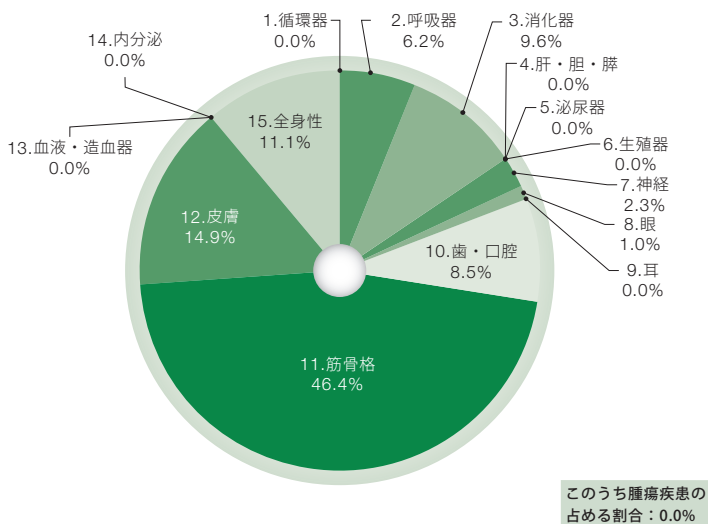
4-8 モモンガの疾患別・年齢別の年間診療費（1頭あたり）

※請求割合の高い3疾患と全請求のみ

	中央値 (円)	平均値 (円)
消化器疾患	4,449	9,763
皮膚疾患	5,015	8,301
全身性の疾患	4,320	10,405
全請求	4,449	11,217

4-7、4-8
対象：499頭
(モモンガ、全年齢)

4-9 リスの診療費の内訳



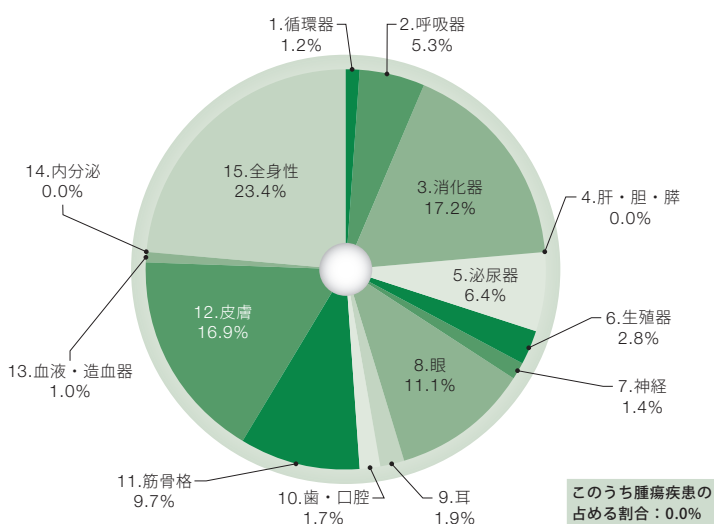
4-10 リスの疾患別・年齢別の年間診療費（1頭あたり）

※請求割合の高い3疾患と全請求のみ

	中央値 (円)	平均値 (円)
消化器疾患	4,637	6,273
皮膚疾患	3,564	6,386
全身性の疾患	3,812	4,692
全請求	5,378	14,755

4-9、4-10
対象：188頭
(リス、全年齢)

4-11 ハムスターの診療費の内訳



4-12 ハムスターの疾患別・年齢別の年間診療費（1頭あたり）

※請求割合の高い3疾患と全請求のみ

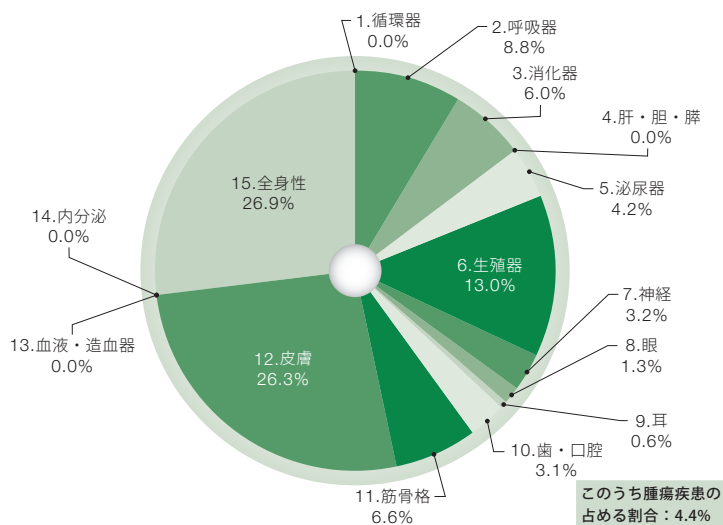
	中央値 (円)	平均値 (円)
眼および付属器の疾患	3,946	4,983
皮膚疾患	3,510	5,681
全身性の疾患	4,750	7,016
全請求	5,724	9,753

4-11、4-12
対象：1,598頭
(ハムスター、全年齢)



第4部 エキゾチックアニマルの疾患統計

4-13 ネズミの診療費の内訳



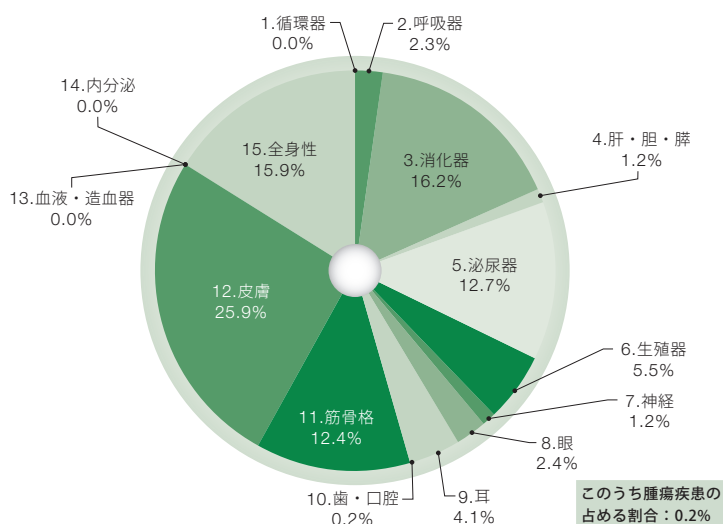
4-14 ネズミの疾患別・年齢別の年間診療費（1頭あたり）

※請求割合の高い3疾患と全請求のみ

	中央値 (円)	平均値 (円)
呼吸器疾患	6,426	8,688
皮膚疾患	6,205	9,890
全身性の疾患	7,047	9,458
全請求	8,640	14,560

4-13、4-14
対象：431頭
(ネズミ、全年齢)

4-15 モルモットの診療費の内訳



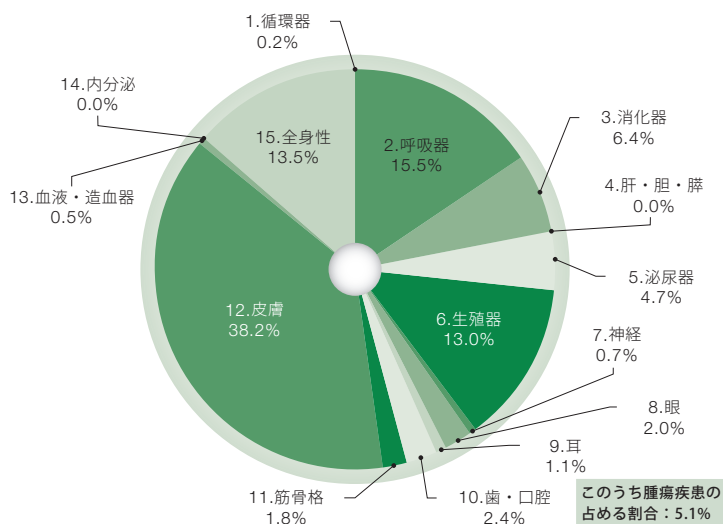
4-16 モルモットの疾患別・年齢別の年間診療費（1頭あたり）

※請求割合の高い3疾患と全請求のみ

	中央値 (円)	平均値 (円)
消化器疾患	11,556	18,989
皮膚疾患	7,668	10,129
全身性の疾患	3,700	12,657
全請求	9,085	17,555

4-15、4-16
対象：362頭
(モルモット、全年齢)

4-17 ハリネズミの診療費の内訳



4-18 ハリネズミの疾患別・年齢別の年間診療費（1頭あたり）

※請求割合の高い3疾患と全請求のみ

	中央値 (円)	平均値 (円)
呼吸器疾患	8,532	18,246
皮膚疾患	7,780	10,966
全身性の疾患	5,911	11,756
全請求	10,374	19,346

4-17、4-18
対象：1,392頭
(ハリネズミ、全年齢)

第4部 エキゾチックアニマルの疾患統計

3. 地域別の保険対応病院数

4-19 エキゾチックアニマルの地域別の保険対応病院数

地域	エキゾチックアニマルの各品種の保険対応病院数（件/割合）						
	モモンガ	リス	ハムスター	ネズミ	モルモット	ハリネズミ	*全体
北海道	19 / 6.0%	27 / 8.5%	70 / 22.0%	27 / 8.5%	43 / 13.5%	18 / 5.7%	70 / 22.0%
東北	9 / 3.5%	11 / 4.2%	44 / 17.0%	13 / 5.0%	30 / 11.6%	12 / 4.6%	45 / 17.4%
関東北部	36 / 5.0%	47 / 6.5%	142 / 19.6%	54 / 7.4%	101 / 13.9%	42 / 5.8%	144 / 19.9%
関東南部	116 / 5.8%	144 / 7.2%	392 / 19.6%	168 / 8.4%	281 / 14.0%	129 / 6.4%	396 / 19.8%
北陸甲信	20 / 6.3%	28 / 8.9%	89 / 28.3%	30 / 9.5%	70 / 22.2%	27 / 8.6%	90 / 28.6%
東海	48 / 6.0%	57 / 7.2%	170 / 21.4%	67 / 8.4%	118 / 14.8%	59 / 7.4%	175 / 22.0%
近畿	59 / 5.3%	82 / 7.4%	231 / 20.8%	90 / 8.1%	143 / 12.9%	67 / 6.0%	231 / 20.8%
中国	16 / 5.2%	21 / 6.8%	66 / 21.4%	24 / 7.8%	45 / 14.6%	23 / 7.5%	66 / 21.4%
四国	6 / 6.0%	6 / 6.0%	30 / 30.0%	9 / 9.0%	18 / 18.0%	9 / 9.0%	30 / 30.0%
九州北部	19 / 5.6%	22 / 6.5%	62 / 18.3%	24 / 7.1%	42 / 12.4%	22 / 6.5%	62 / 18.3%
九州南部	7 / 5.0%	7 / 5.0%	21 / 14.9%	7 / 5.0%	11 / 7.8%	7 / 5.0%	21 / 14.9%
沖縄県	4 / 7.4%	5 / 9.3%	13 / 24.1%	9 / 16.7%	13 / 24.1%	5 / 9.3%	13 / 24.1%
全国	359 / 5.6%	457 / 7.1%	1,330 / 20.6%	522 / 8.1%	915 / 14.2%	420 / 6.5%	1,343 / 20.8%

地域	** <参考> 各品種の保険対応病院数（件/割合）				
	犬	猫	鳥	うさぎ	フェレット
北海道	317 / 99.7%	317 / 99.7%	164 / 51.6%	216 / 67.9%	122 / 38.4%
東北	256 / 98.8%	257 / 99.2%	105 / 40.5%	147 / 56.8%	101 / 39.0%
関東北部	717 / 98.9%	717 / 98.9%	250 / 34.5%	417 / 57.5%	291 / 40.1%
関東南部	1,972 / 98.6%	1,980 / 99.0%	643 / 32.1%	1,086 / 54.5%	802 / 40.1%
北陸甲信	311 / 98.7%	311 / 98.7%	158 / 50.2%	224 / 71.1%	169 / 53.7%
東海	769 / 96.7%	770 / 96.9%	347 / 43.6%	515 / 64.8%	389 / 48.9%
近畿	1,088 / 98.2%	1,090 / 98.4%	502 / 45.3%	713 / 64.4%	513 / 46.3%
中国	301 / 97.7%	303 / 98.4%	136 / 44.2%	189 / 61.4%	146 / 47.4%
四国	97 / 97.0%	97 / 97.0%	39 / 39.0%	62 / 62.0%	55 / 55.0%
九州北部	338 / 99.7%	339 / 100.0%	125 / 36.9%	191 / 56.3%	134 / 39.5%
九州南部	141 / 100.0%	141 / 100.0%	53 / 37.6%	79 / 56.0%	49 / 34.8%
沖縄県	53 / 98.1%	53 / 98.1%	21 / 38.9%	31 / 57.4%	25 / 46.3%
全国	6,360 / 98.5%	6,375 / 98.7%	2,543 / 39.3%	3,870 / 59.9%	2,796 / 43.3%

4-19

2019年9月時点の各品種のアニコム損保対応病院の件数、および各地域の対応病院全体のなかの各品種の対応病院の割合を示した。

地域は、

北海道/東北（青森県、岩手県、宮城県、秋田県、山形県、福島県）/関東北部（茨城県、栃木県、群馬県、埼玉県）/関東南部（千葉県、東京都、神奈川県）/北陸甲信（新潟県、富山県、石川県、福井県、山梨県、長野県）/東海（岐阜県、静岡県、愛知県、三重県）/近畿（滋賀県、京都府、大阪府、兵庫県、奈良県、和歌山県）/中国（鳥取県、島根県、岡山県、広島県、山口県）/四国（徳島県、香川県、愛媛県、高知県）/九州北部（福岡県、佐賀県、長崎県、大分県）/九州南部（熊本県、宮崎県、鹿児島県）/沖縄県と区分し集計した。

*モモンガ、リス、ハムスター、ネズミ、モルモット、ハリネズミ、いずれか1つでも対応している病院の合計。

**犬、猫、鳥、うさぎ、フェレットの各品種のアニコム損保対応病院数と、その割合を示した。