

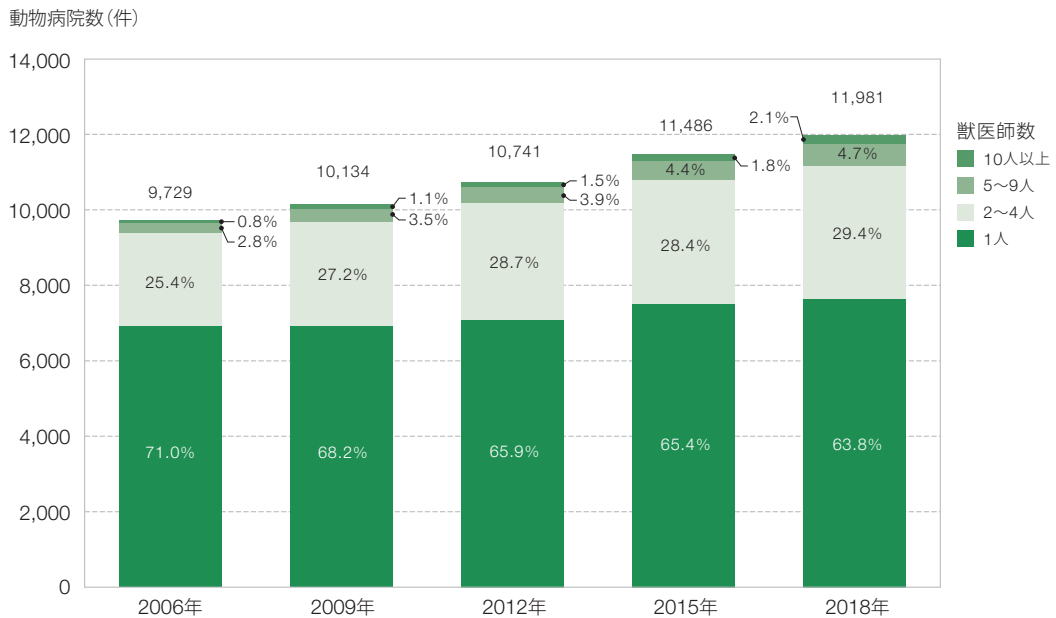


第2部

どうぶつ医療を取り巻く環境

2. Circumstances of animal health care

2-0 日本の動物病院数、獣医師数の推移

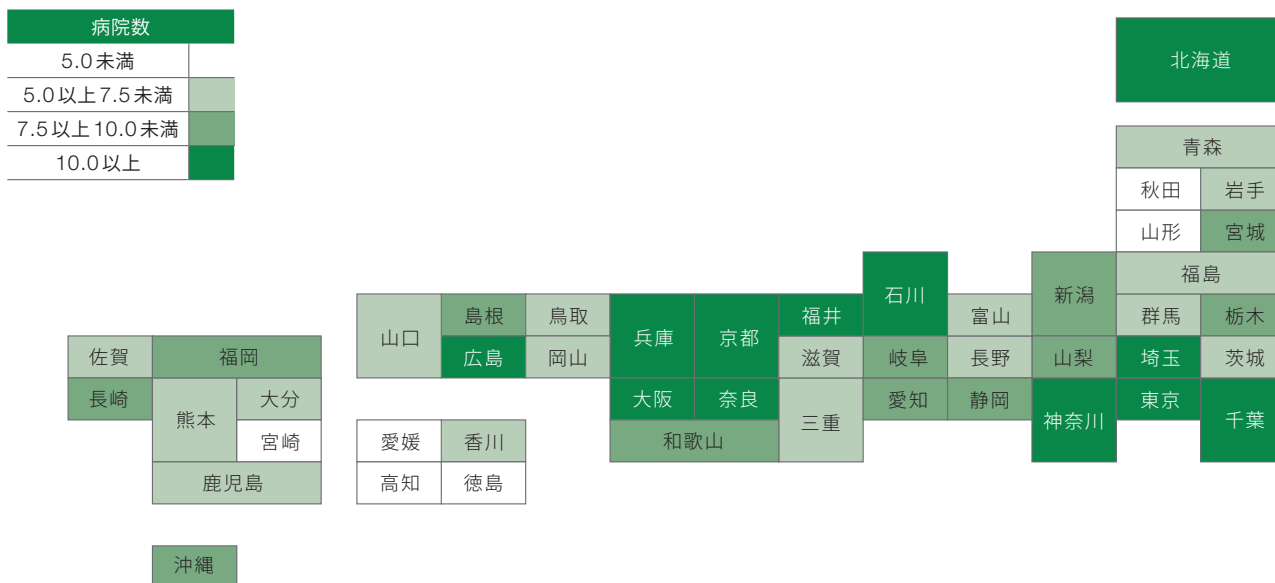


2-0
農林水産省 飼育動物診療施設の開設届出状況（診療施設数）より抜粋、改変。

第2部 どうぶつ医療を取り巻く環境

1. 地域別の保険対応病院数

2-1 犬1万頭あたりの保険対応病院数



| 都道府県 | 犬の登録頭数* (頭) | 対応病院数** (件) | 1万頭あたり病院数 | 都道府県 | 犬の登録頭数* (頭) | 対応病院数** (件) | 1万頭あたり病院数 | 都道府県 | 犬の登録頭数* (頭) | 対応病院数** (件) | 1万頭あたり病院数 |
|------|-------------|-------------|-----------|------|-------------|-------------|-----------|------|-------------|-------------|-----------|
| 北海道 | 250,832 | 318 | 12.7 | 石川県 | 49,623 | 56 | 11.3 | 岡山県 | 97,153 | 68 | 7.0 |
| 青森県 | 58,476 | 35 | 6.0 | 福井県 | 31,551 | 32 | 10.1 | 広島県 | 142,813 | 146 | 10.2 |
| 岩手県 | 66,537 | 38 | 5.7 | 山梨県 | 47,491 | 41 | 8.6 | 山口県 | 74,767 | 52 | 7.0 |
| 宮城県 | 119,461 | 98 | 8.2 | 長野県 | 108,753 | 77 | 7.1 | 徳島県 | 39,687 | 16 | 4.0 |
| 秋田県 | 40,423 | 19 | 4.7 | 岐阜県 | 124,609 | 102 | 8.2 | 香川県 | 70,760 | 38 | 5.4 |
| 山形県 | 41,208 | 19 | 4.6 | 静岡県 | 214,593 | 208 | 9.7 | 愛媛県 | 79,194 | 31 | 3.9 |
| 福島県 | 100,632 | 50 | 5.0 | 愛知県 | 444,909 | 406 | 9.1 | 高知県 | 44,003 | 15 | 3.4 |
| 茨城県 | 169,557 | 116 | 6.8 | 三重県 | 122,460 | 79 | 6.5 | 福岡県 | 252,222 | 220 | 8.7 |
| 栃木県 | 108,128 | 90 | 8.3 | 滋賀県 | 75,568 | 52 | 6.9 | 佐賀県 | 39,577 | 26 | 6.6 |
| 群馬県 | 116,331 | 78 | 6.7 | 京都府 | 120,967 | 137 | 11.3 | 長崎県 | 63,996 | 48 | 7.5 |
| 埼玉県 | 360,833 | 441 | 12.2 | 大阪府 | 385,698 | 488 | 12.7 | 熊本県 | 92,804 | 52 | 5.6 |
| 千葉県 | 317,489 | 367 | 11.6 | 兵庫県 | 303,461 | 310 | 10.2 | 大分県 | 61,670 | 45 | 7.3 |
| 東京都 | 516,306 | 955 | 18.5 | 奈良県 | 56,925 | 80 | 14.1 | 宮崎県 | 58,873 | 28 | 4.8 |
| 神奈川県 | 462,789 | 679 | 14.7 | 和歌山県 | 47,471 | 41 | 8.6 | 鹿児島県 | 84,888 | 61 | 7.2 |
| 新潟県 | 93,827 | 75 | 8.0 | 鳥取県 | 22,874 | 16 | 7.0 | 沖縄県 | 64,206 | 54 | 8.4 |
| 富山県 | 45,908 | 34 | 7.4 | 島根県 | 33,779 | 26 | 7.7 | 全国 | 6,326,082 | 6,463 | 10.2 |

2-1 *厚生労働省 都道府県別の犬の登録頭数(2017年度末) <http://www.mhlw.go.jp/bunya/kenkou/kekkaku-kansenshou10/01.html>
 ** 2019年9月時点のアニコム損保対応病院数



第2部 どうぶつ医療を取り巻く環境

2. 地域別の診療費

2-2 犬の地域別診療単価

| 都道府県 | 平均年齢 | 契約頭数 | 診療単価平均 (円) |
|------|------|---------|------------|
| 北海道 | 5.7 | 40,374 | 9,615 |
| 青森県 | 5.5 | 3,536 | 10,110 |
| 岩手県 | 4.0 | 3,605 | 8,435 |
| 宮城県 | 5.9 | 8,258 | 9,950 |
| 秋田県 | 5.1 | 977 | 9,546 |
| 山形県 | 3.4 | 1,923 | 7,832 |
| 福島県 | 4.0 | 3,953 | 9,527 |
| 茨城県 | 4.2 | 8,290 | 9,876 |
| 栃木県 | 4.7 | 5,572 | 10,454 |
| 群馬県 | 3.9 | 6,557 | 8,950 |
| 埼玉県 | 5.3 | 43,260 | 10,269 |
| 千葉県 | 5.5 | 35,313 | 10,941 |
| 東京都 | 6.3 | 71,208 | 11,820 |
| 神奈川県 | 6.0 | 53,748 | 11,008 |
| 新潟県 | 4.6 | 5,860 | 9,092 |
| 富山県 | 4.3 | 1,869 | 8,768 |
| 石川県 | 4.2 | 2,543 | 7,748 |
| 福井県 | 4.9 | 2,841 | 9,295 |
| 山梨県 | 4.5 | 1,708 | 10,987 |
| 長野県 | 3.7 | 5,434 | 10,197 |
| 岐阜県 | 4.4 | 8,854 | 8,304 |
| 静岡県 | 4.8 | 18,894 | 9,457 |
| 愛知県 | 4.9 | 50,765 | 9,682 |
| 三重県 | 4.0 | 8,222 | 8,581 |
| 滋賀県 | 4.0 | 5,972 | 8,968 |
| 京都府 | 4.7 | 12,609 | 10,194 |
| 大阪府 | 5.3 | 50,323 | 9,797 |
| 兵庫県 | 5.0 | 28,091 | 9,549 |
| 奈良県 | 5.3 | 7,423 | 9,722 |
| 和歌山県 | 3.9 | 3,520 | 8,791 |
| 鳥取県 | 5.3 | 683 | 9,255 |
| 島根県 | 5.4 | 743 | 9,022 |
| 岡山県 | 4.1 | 5,665 | 8,862 |
| 広島県 | 4.9 | 10,067 | 8,973 |
| 山口県 | 4.4 | 4,078 | 9,136 |
| 徳島県 | 2.7 | 1,360 | 7,315 |
| 香川県 | 3.7 | 1,815 | 8,575 |
| 愛媛県 | 3.9 | 1,738 | 8,040 |
| 高知県 | 3.2 | 1,635 | 9,660 |
| 福岡県 | 4.4 | 19,253 | 9,047 |
| 佐賀県 | 4.0 | 1,331 | 6,956 |
| 長崎県 | 4.4 | 2,739 | 8,708 |
| 熊本県 | 3.3 | 3,343 | 7,993 |
| 大分県 | 3.7 | 4,573 | 7,828 |
| 宮崎県 | 2.8 | 2,060 | 8,421 |
| 鹿児島県 | 4.2 | 1,702 | 7,948 |
| 沖縄県 | 3.9 | 2,009 | 9,667 |
| 全国 | 5.2 | 566,296 | 10,183 |

2-2

2017年度にアニコム損保のペット保険「どうぶつ健保」の契約を開始した犬566,296頭について、各地域ごとの契約頭数と平均年齢を示した。またこのうち、1年間の保険契約期間中に請求があった2,574,928件の診療（通院のみ）に関して、それぞれの地域ごとに1回の診療にかかった費用の平均を示した。

2-3 猫の地域別診療単価

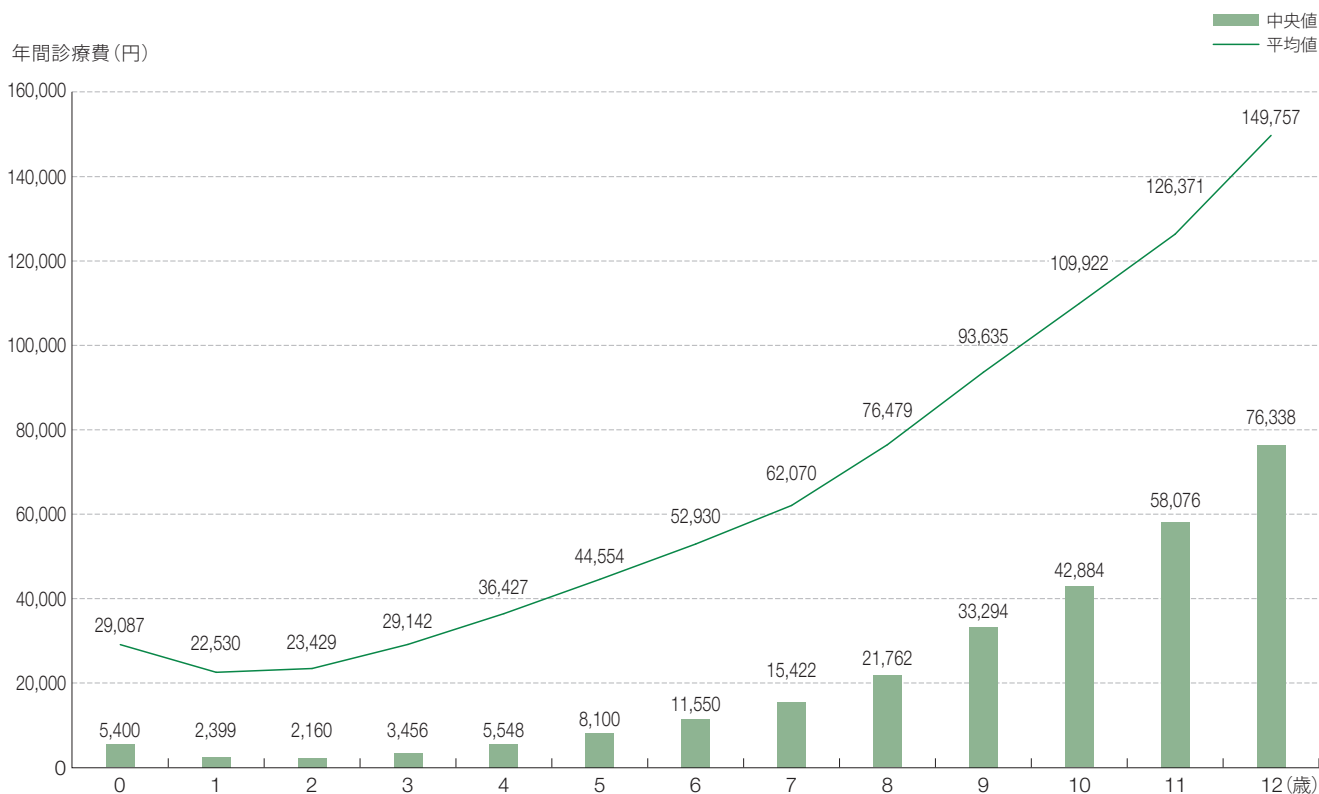
| 都道府県 | 平均年齢 | 契約頭数 | 診療単価平均 (円) |
|------|------|---------|------------|
| 北海道 | 4.4 | 8,044 | 8,145 |
| 青森県 | 4.3 | 570 | 7,613 |
| 岩手県 | 3.5 | 554 | 7,431 |
| 宮城県 | 4.9 | 1,371 | 8,255 |
| 秋田県 | 3.8 | 202 | 7,816 |
| 山形県 | 3.3 | 296 | 6,849 |
| 福島県 | 3.4 | 618 | 8,044 |
| 茨城県 | 3.4 | 1,602 | 7,422 |
| 栃木県 | 3.5 | 1,084 | 9,308 |
| 群馬県 | 3.2 | 1,277 | 7,099 |
| 埼玉県 | 3.9 | 8,772 | 8,375 |
| 千葉県 | 4.3 | 6,906 | 8,700 |
| 東京都 | 5.1 | 16,927 | 10,245 |
| 神奈川県 | 4.8 | 10,269 | 8,886 |
| 新潟県 | 3.7 | 1,022 | 6,881 |
| 富山県 | 3.2 | 404 | 7,267 |
| 石川県 | 3.1 | 516 | 6,029 |
| 福井県 | 3.8 | 417 | 8,640 |
| 山梨県 | 3.9 | 259 | 7,712 |
| 長野県 | 3.5 | 836 | 8,706 |
| 岐阜県 | 3.2 | 1,356 | 7,191 |
| 静岡県 | 3.8 | 2,840 | 8,371 |
| 愛知県 | 3.5 | 8,737 | 7,325 |
| 三重県 | 2.8 | 1,251 | 6,987 |
| 滋賀県 | 3.0 | 976 | 6,957 |
| 京都府 | 3.4 | 2,552 | 8,517 |
| 大阪府 | 4.0 | 9,091 | 7,789 |
| 兵庫県 | 3.8 | 5,059 | 7,643 |
| 奈良県 | 3.6 | 946 | 7,101 |
| 和歌山県 | 3.3 | 541 | 7,943 |
| 鳥取県 | 4.6 | 130 | 7,561 |
| 島根県 | 4.1 | 123 | 6,496 |
| 岡山県 | 3.5 | 915 | 6,752 |
| 広島県 | 4.0 | 1,788 | 6,984 |
| 山口県 | 3.8 | 590 | 6,977 |
| 徳島県 | 2.0 | 216 | 8,484 |
| 香川県 | 2.9 | 378 | 6,529 |
| 愛媛県 | 3.2 | 224 | 6,084 |
| 高知県 | 2.4 | 267 | 7,242 |
| 福岡県 | 3.8 | 3,020 | 7,747 |
| 佐賀県 | 3.6 | 154 | 5,632 |
| 長崎県 | 3.6 | 429 | 7,905 |
| 熊本県 | 2.6 | 554 | 5,957 |
| 大分県 | 3.0 | 672 | 6,259 |
| 宮崎県 | 2.7 | 247 | 6,601 |
| 鹿児島県 | 3.1 | 321 | 5,904 |
| 沖縄県 | 4.1 | 449 | 7,797 |
| 全国 | 4.1 | 105,772 | 8,414 |

2-3

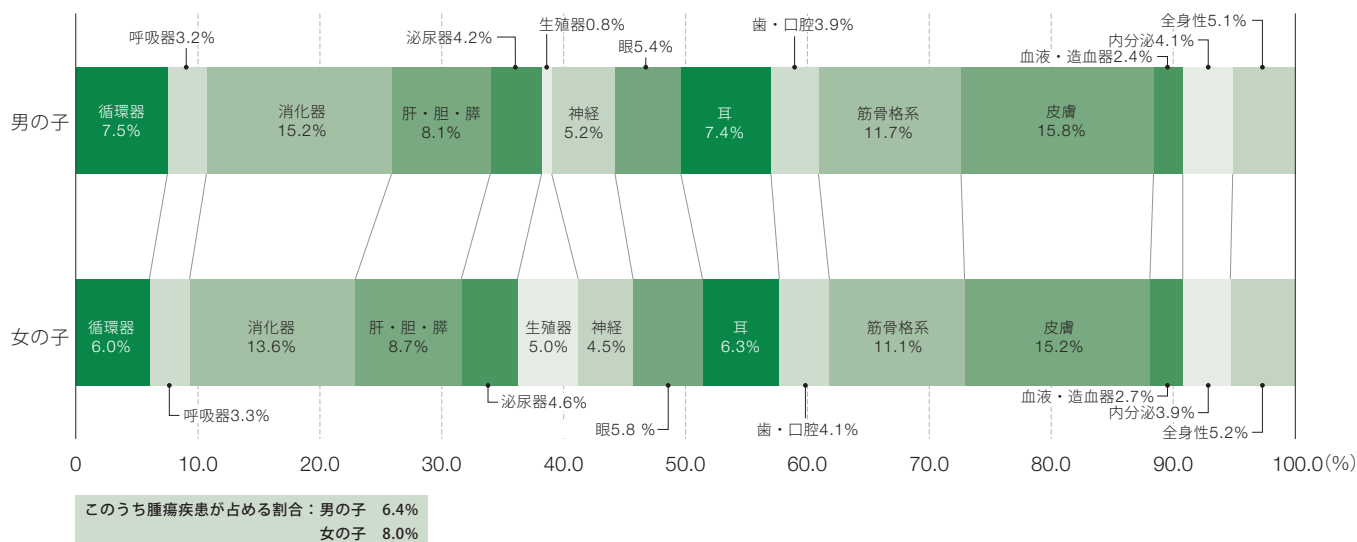
2017年度にアニコム損保のペット保険「どうぶつ健保」の契約を開始した猫105,772頭について、各地域ごとの契約頭数と平均年齢を示した。またこのうち、1年間の保険契約期間中に請求があった280,008件の診療（通院のみ）に関して、それぞれの地域ごとに1回の診療にかかった費用の平均を示した。

3. 犬における診療費

2-4 犬の年齢別の年間診療費（1頭あたり）



2-5 犬の診療費における疾患別構成割合



2-4、2-5
対象：534,277頭（犬、0～12歳、男子・女子）

2017年4月1日～2018年3月31日までの間に、アニコム損保の保険契約を開始した犬（0～12歳、男子・女子）において、各疾患で請求のあった個体の診療費を集計した。
※通院・入院・手術を含む



第2部 どうぶつ医療を取り巻く環境

2-6 犬の疾患別・年齢別の年間診療費（1頭あたり）

(円)

| 疾患（大分類） | | 0歳 | 1～4歳 | 5～8歳 | 9～12歳 |
|-----------------|-----|--------|--------|---------|---------|
| 1. 循環器疾患 | 中央値 | 18,463 | 26,460 | 50,162 | 75,286 |
| | 平均値 | 46,753 | 50,149 | 87,096 | 118,894 |
| 2. 呼吸器疾患 | 中央値 | 8,624 | 8,813 | 13,068 | 21,189 |
| | 平均値 | 16,491 | 21,223 | 36,395 | 60,315 |
| 3. 消化器疾患 | 中央値 | 10,760 | 9,720 | 11,110 | 13,600 |
| | 平均値 | 21,735 | 21,027 | 28,550 | 38,035 |
| 4. 肝・胆道および膵の疾患 | 中央値 | 23,956 | 29,113 | 38,664 | 55,055 |
| | 平均値 | 54,327 | 57,424 | 76,482 | 102,001 |
| 5. 泌尿器疾患 | 中央値 | 9,194 | 14,680 | 18,144 | 21,092 |
| | 平均値 | 18,699 | 30,849 | 42,038 | 52,537 |
| 6. 生殖器疾患 | 中央値 | 5,400 | 9,808 | 47,380 | 56,980 |
| | 平均値 | 16,219 | 36,826 | 80,318 | 92,081 |
| 7. 神経疾患 | 中央値 | 16,090 | 24,300 | 36,828 | 42,612 |
| | 平均値 | 49,957 | 63,130 | 76,351 | 87,790 |
| 8. 眼および付属器の疾患 | 中央値 | 6,480 | 7,600 | 10,594 | 15,120 |
| | 平均値 | 16,340 | 19,910 | 31,859 | 40,592 |
| 9. 耳の疾患 | 中央値 | 8,598 | 10,498 | 12,366 | 13,414 |
| | 平均値 | 13,354 | 18,207 | 23,234 | 27,500 |
| 10. 歯および口腔の疾患 | 中央値 | 17,502 | 26,099 | 35,170 | 36,105 |
| | 平均値 | 30,560 | 34,525 | 44,908 | 51,658 |
| 11. 筋骨格疾患 | 中央値 | 10,800 | 9,908 | 11,051 | 14,256 |
| | 平均値 | 79,665 | 47,956 | 40,396 | 47,174 |
| 12. 皮膚疾患 | 中央値 | 8,100 | 11,902 | 16,524 | 19,645 |
| | 平均値 | 16,402 | 30,279 | 42,766 | 51,254 |
| 13. 血液および造血器の疾患 | 中央値 | 15,729 | 30,508 | 64,010 | 77,204 |
| | 平均値 | 33,696 | 93,569 | 147,130 | 152,600 |
| 14. 内分泌疾患 | 中央値 | 27,940 | 56,799 | 72,212 | 82,199 |
| | 平均値 | 62,901 | 98,868 | 117,611 | 128,996 |
| 15. 全身性の疾患 | 中央値 | 7,340 | 8,316 | 10,800 | 14,256 |
| | 平均値 | 15,457 | 17,865 | 25,021 | 37,512 |
| 参考：腫瘍 | 中央値 | 6,889 | 8,640 | 17,658 | 36,789 |
| | 平均値 | 20,141 | 33,018 | 68,667 | 100,518 |

2-6

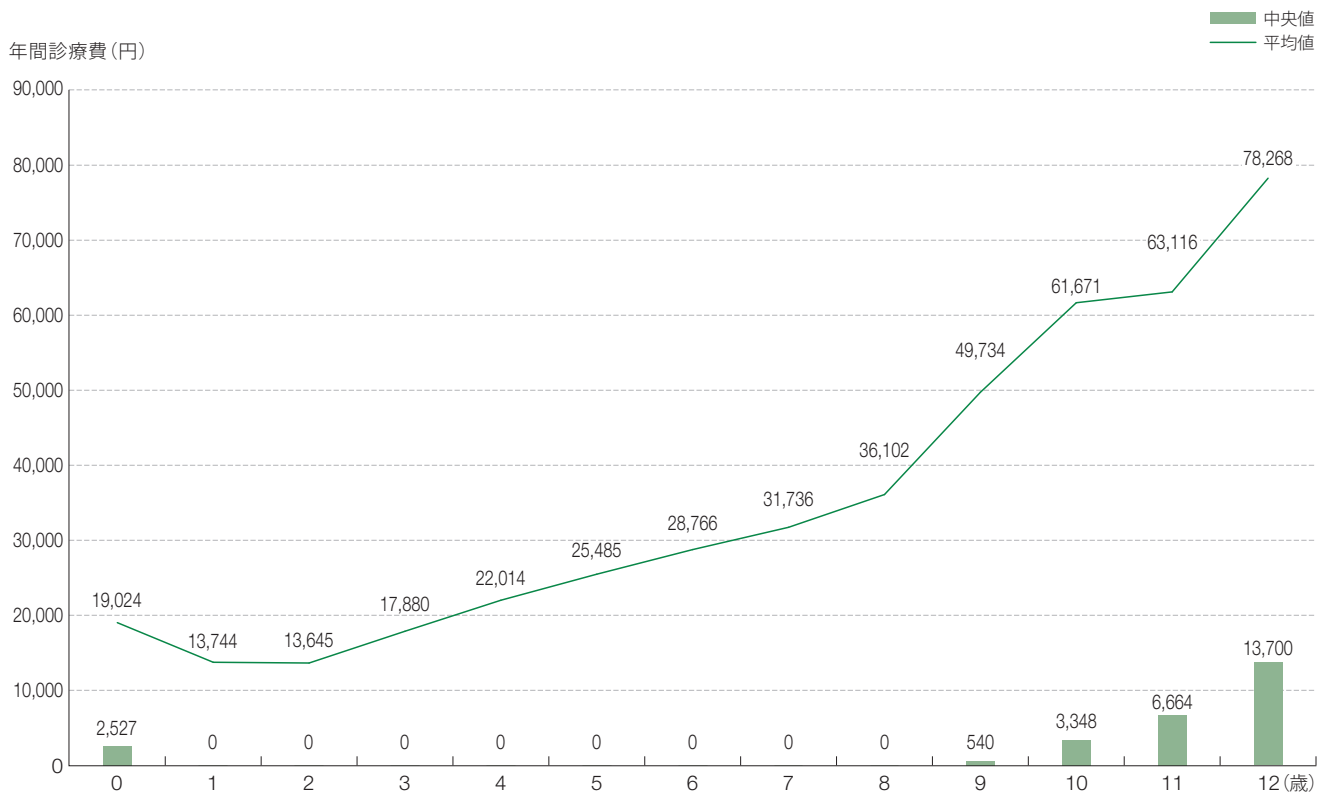
対象：534,277頭（犬、0～12歳、男の子・女の子）

2017年4月1日～2018年3月31日までの間に、アニコム損保の保険契約を開始した犬（0～12歳、男の子・女の子）において、各疾患で請求のあった個体の疾患別・年齢別の1頭あたりの年間診療費の中央値と平均値を示した。

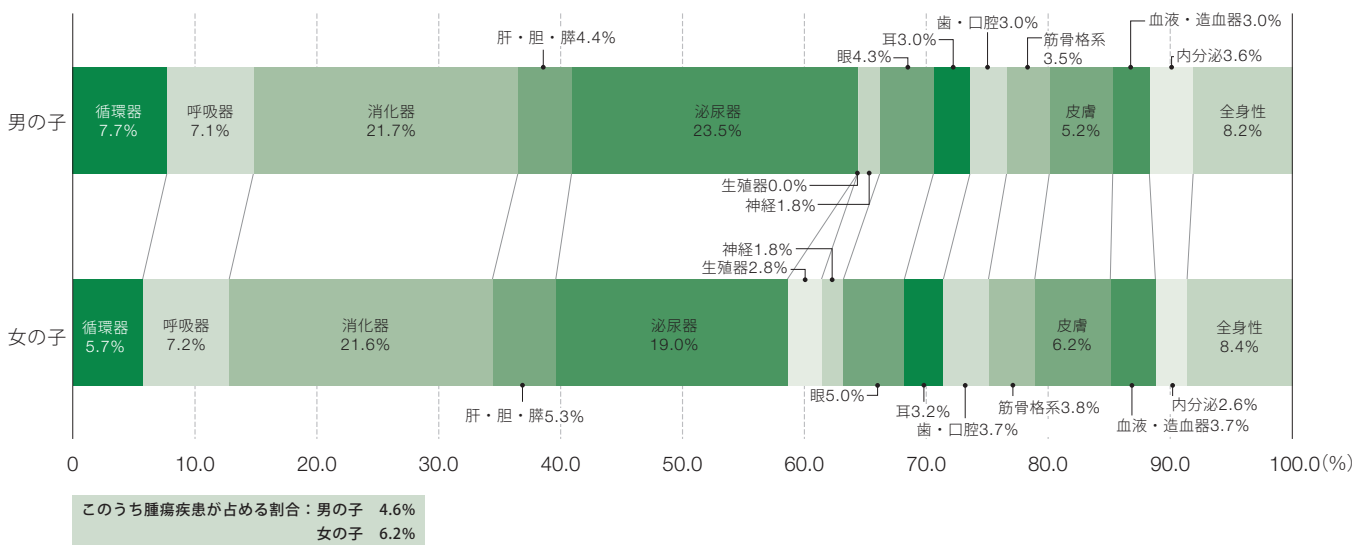
※通院・入院・手術を含む

4. 猫における診療費

2-7 猫の年齢別の年間診療費（1頭あたり）



2-8 猫の診療費における疾患別構成割合



2-7、2-8
対象：100,472頭（猫、0～12歳、男子・女子）

2017年4月1日～2018年3月31日までの間に、アニコム損保の保険契約を開始した猫（0～12歳、男子・女子）において、各疾患で請求のあった個体の診療費を集計した。

※通院・入院・手術を含む

第2部 どうぶつ医療を取り巻く環境

2-9 猫の疾患別・年齢別の年間診療費（1頭あたり）

(円)

| 疾患（大分類） | | 0歳 | 1～4歳 | 5～8歳 | 9～12歳 |
|-----------------|-----|--------|--------|---------|---------|
| 1. 循環器疾患 | 中央値 | 23,818 | 39,818 | 45,684 | 56,121 |
| | 平均値 | 49,725 | 67,132 | 78,814 | 91,470 |
| 2. 呼吸器疾患 | 中央値 | 7,727 | 7,992 | 11,920 | 18,981 |
| | 平均値 | 16,746 | 20,148 | 37,616 | 51,193 |
| 3. 消化器疾患 | 中央値 | 8,629 | 9,612 | 12,204 | 16,740 |
| | 平均値 | 21,897 | 23,042 | 26,643 | 38,779 |
| 4. 肝・胆道および膵の疾患 | 中央値 | 18,652 | 22,030 | 30,456 | 42,882 |
| | 平均値 | 40,330 | 51,043 | 68,309 | 96,796 |
| 5. 泌尿器疾患 | 中央値 | 12,744 | 16,810 | 19,008 | 21,492 |
| | 平均値 | 24,865 | 40,940 | 58,760 | 63,491 |
| 6. 生殖器疾患 | 中央値 | 8,640 | 37,026 | 61,171 | 117,696 |
| | 平均値 | 38,317 | 56,757 | 88,510 | 170,695 |
| 7. 神経疾患 | 中央値 | 17,734 | 20,326 | 30,699 | 47,838 |
| | 平均値 | 36,211 | 51,322 | 58,766 | 86,897 |
| 8. 眼および付属器の疾患 | 中央値 | 5,620 | 5,693 | 6,588 | 7,560 |
| | 平均値 | 11,075 | 11,085 | 13,650 | 24,269 |
| 9. 耳の疾患 | 中央値 | 7,668 | 7,425 | 8,323 | 10,211 |
| | 平均値 | 14,136 | 14,027 | 19,448 | 24,056 |
| 10. 歯および口腔の疾患 | 中央値 | 7,850 | 12,420 | 21,114 | 30,300 |
| | 平均値 | 18,706 | 29,752 | 37,281 | 48,779 |
| 11. 筋骨格疾患 | 中央値 | 8,910 | 9,331 | 10,881 | 11,123 |
| | 平均値 | 38,026 | 27,778 | 30,257 | 30,267 |
| 12. 皮膚疾患 | 中央値 | 6,739 | 6,264 | 8,130 | 9,437 |
| | 平均値 | 12,465 | 13,136 | 17,772 | 28,601 |
| 13. 血液および造血器の疾患 | 中央値 | 15,300 | 42,118 | 55,294 | 112,092 |
| | 平均値 | 41,272 | 91,023 | 117,741 | 172,557 |
| 14. 内分泌疾患 | 中央値 | 12,269 | 25,200 | 81,680 | 97,820 |
| | 平均値 | 23,094 | 51,855 | 119,217 | 136,779 |
| 15. 全身性の疾患 | 中央値 | 8,424 | 9,158 | 11,772 | 15,059 |
| | 平均値 | 17,211 | 18,829 | 24,986 | 37,759 |
| 参考：腫瘍 | 中央値 | 11,046 | 13,166 | 24,246 | 56,168 |
| | 平均値 | 49,816 | 66,870 | 85,391 | 131,782 |

2-9

対象：100,472頭（猫、0～12歳、男の子・女の子）

2017年4月1日～2018年3月31日までの間に、アニコム損保の保険契約を開始した猫（0～12歳、男の子・女の子）において、各疾患で請求のあった個体の疾患別・年齢別の1頭あたりの年間診療費の中央値と平均値を示した。

※通院・入院・手術を含む

5. 犬、猫の診療内容と診療費

2-10 犬の請求理由TOP20

| 順位 | 傷病名 | 件数 (件) | 頭数 (頭) | 1頭あたりの年間診療回数 | 1頭あたりの年間診療費 | |
|----|-------------------------|---------|--------|--------------|-------------|---------|
| | | | | | 中央値 (円) | 平均値 (円) |
| 1 | 原因未定の外耳炎 | 168,192 | 57,305 | 2.9 | 10,778 | 39,782 |
| 2 | 弁膜症 | 151,842 | 18,241 | 8.3 | 69,876 | 225,810 |
| 3 | 嘔吐/下痢/血便 (原因未定) | 147,801 | 53,590 | 2.8 | 8,748 | 36,198 |
| 4 | 胃炎/胃腸炎/腸炎 | 117,823 | 70,851 | 1.7 | 9,276 | 38,920 |
| 5 | 原因未定の皮膚炎 | 113,842 | 37,069 | 3.1 | 9,667 | 49,689 |
| 6 | 膿皮症/細菌性皮膚炎 | 102,150 | 31,873 | 3.2 | 11,101 | 51,986 |
| 7 | 慢性腎臓病 (腎不全含む) | 90,753 | 6,953 | 13.1 | 53,586 | 243,339 |
| 8 | アレルギー性皮膚炎 (抗原特異的) | 81,058 | 17,209 | 4.7 | 22,356 | 96,850 |
| 9 | アトピー性皮膚炎 | 54,618 | 9,718 | 5.6 | 32,867 | 123,723 |
| 10 | てんかん | 54,505 | 7,886 | 6.9 | 50,436 | 154,723 |
| 11 | 椎間板ヘルニア | 50,517 | 11,502 | 4.4 | 16,956 | 129,643 |
| 12 | 歯周病/歯肉炎 (乳歯遺残に起因するもの含む) | 45,346 | 20,788 | 2.2 | 33,264 | 86,398 |
| 13 | 膀胱炎 | 44,956 | 14,471 | 3.1 | 13,620 | 51,697 |
| 14 | 細菌性外耳炎 | 44,669 | 17,011 | 2.6 | 9,504 | 34,432 |
| 15 | 肺炎 | 43,781 | 6,066 | 7.2 | 56,700 | 203,186 |
| 16 | 胆泥症 | 43,330 | 7,763 | 5.6 | 46,278 | 156,053 |
| 17 | 歩行異常/跛行/四肢の痛み (原因未定) | 39,718 | 19,737 | 2.0 | 7,668 | 34,020 |
| 18 | 外傷 (挫傷/擦過傷/打撲) | 36,934 | 17,053 | 2.2 | 5,400 | 23,281 |
| 19 | 元気喪失 (食欲不振含む、原因未定) | 36,530 | 16,457 | 2.2 | 11,496 | 45,390 |
| 20 | 結膜炎 (結膜浮腫含む) | 34,465 | 18,351 | 1.9 | 6,372 | 22,883 |

2-11 犬の手術理由TOP10

| 順位 | 傷病名 | 件数 (件) | 1回あたりの診療費 | |
|----|-------------------------|--------|-----------|---------|
| | | | 中央値 (円) | 平均値 (円) |
| 1 | 歯周病/歯肉炎 (乳歯遺残に起因するもの含む) | 10,432 | 50,450 | 61,547 |
| 2 | その他の皮膚の腫瘍 | 3,122 | 69,660 | 84,586 |
| 3 | 消化管内異物/誤飲 | 2,112 | 105,009 | 128,024 |
| 4 | 乳腺腫瘍/乳腺腫瘍 | 1,668 | 102,249 | 119,208 |
| 5 | 膝蓋骨 (皿) 脱臼 | 1,630 | 196,776 | 220,711 |
| 6 | 子宮蓄膿症 | 1,485 | 138,456 | 155,240 |
| 7 | 全身性の腫瘍 | 1,298 | 90,974 | 117,702 |
| 8 | 外傷 (挫傷/擦過傷/打撲) | 1,168 | 113,735 | 187,078 |
| 9 | 歯根膿瘍/根尖膿瘍 | 1,086 | 54,011 | 66,588 |
| 10 | 骨折 (前肢) | 1,063 | 168,696 | 190,655 |

2-12 犬の入院理由TOP10

| 順位 | 傷病名 | 件数 (件) | 1回あたりの平均入院日数 | 1回あたりの診療費 | |
|----|-------------------------|--------|--------------|-----------|---------|
| | | | | 中央値 (円) | 平均値 (円) |
| 1 | 歯周病/歯肉炎 (乳歯遺残に起因するもの含む) | 4,641 | 1.6 | 55,199 | 68,505 |
| 2 | 肺炎 | 3,096 | 4.2 | 55,075 | 76,983 |
| 3 | 嘔吐/下痢/血便 (原因未定) | 2,890 | 3.1 | 39,674 | 56,087 |
| 4 | 胃炎/胃腸炎/腸炎 | 2,708 | 3.3 | 38,448 | 55,229 |
| 5 | 消化管内異物/誤飲 | 2,639 | 3.3 | 81,870 | 105,632 |
| 6 | 慢性腎臓病(腎不全含む) | 2,559 | 3.2 | 30,240 | 51,695 |
| 7 | 弁膜症 | 2,175 | 3.3 | 39,708 | 98,779 |
| 8 | 膝蓋骨 (皿) 脱臼 | 1,952 | 5.8 | 183,184 | 204,985 |
| 9 | その他の皮膚の腫瘍 | 1,722 | 2.4 | 77,770 | 96,478 |
| 10 | 子宮蓄膿症 | 1,619 | 4.3 | 134,380 | 148,344 |

2-10～2-12
対象：534,277頭 (犬、0～12歳、男の子・女の子)

2017年4月1日～2018年3月31日までの間に、アニコム損保の保険契約を開始した犬 (0～12歳、男の子・女の子) において、各疾患で請求のあった個体の診療費を集計した。
※通院・入院・手術を含む



第2部 どうぶつ医療を取り巻く環境

2-13 猫の請求理由TOP20

| 順位 | 傷病名 | 件数 (件) | 頭数 (頭) | 1頭あたりの年間診療回数 | 1頭あたりの年間診療費 | |
|----|-------------------------|--------|--------|--------------|-------------|---------|
| | | | | | 中央値 (円) | 平均値 (円) |
| 1 | 慢性腎臓病 (腎不全含む) | 61,923 | 4,119 | 15.0 | 71,517 | 272,598 |
| 2 | 嘔吐/下痢/血便 (原因未定) | 20,523 | 9,292 | 2.2 | 8,748 | 37,601 |
| 3 | 膀胱炎 | 14,620 | 4,858 | 3.0 | 12,852 | 45,741 |
| 4 | 胃炎/胃腸炎/腸炎 | 11,934 | 5,411 | 2.2 | 8,748 | 36,334 |
| 5 | 心筋症 | 7,377 | 1,123 | 6.6 | 50,933 | 164,135 |
| 6 | 結膜炎 (結膜浮腫含む) | 7,354 | 4,310 | 1.7 | 5,368 | 18,647 |
| 7 | 原因未定の外耳炎 | 6,630 | 2,478 | 2.7 | 7,560 | 28,166 |
| 8 | 元気喪失 (食欲不振含む、原因未定) | 6,922 | 2,858 | 2.4 | 12,420 | 48,947 |
| 9 | 糖尿病 | 6,084 | 436 | 14.0 | 122,319 | 321,831 |
| 10 | 原因未定の皮膚炎 | 6,072 | 2,800 | 2.2 | 6,480 | 24,592 |
| 11 | 外傷 (挫傷/擦過傷/打撲) | 4,065 | 2,266 | 1.8 | 5,724 | 24,756 |
| 12 | 尿石症 | 4,618 | 1,378 | 3.4 | 14,256 | 82,175 |
| 13 | 歯周病/歯肉炎 (乳歯遺残に起因するもの含む) | 3,574 | 1,357 | 2.6 | 20,196 | 71,061 |
| 14 | 肺炎 | 3,566 | 398 | 9.0 | 54,714 | 209,220 |
| 15 | 鼻炎/副鼻腔炎/上部気道炎 | 3,791 | 1,424 | 2.7 | 7,639 | 39,019 |
| 16 | 甲状腺機能亢進症 | 3,447 | 405 | 8.5 | 60,588 | 191,908 |
| 17 | 猫伝染性腹膜炎・FIP | 1,971 | 409 | 4.8 | 40,360 | 117,439 |
| 18 | 膀胱結石 | 3,252 | 807 | 4.0 | 21,596 | 122,033 |
| 19 | くしゃみ/鼻汁 (原因未定) | 2,943 | 1,467 | 2.0 | 6,372 | 22,877 |
| 20 | 便秘 (巨大結腸症含む) | 2,754 | 814 | 3.4 | 10,021 | 59,061 |

第2部 どうぶつ医療を取り巻く環境

2-14 猫の手術理由TOP10

| 順位 | 傷病名 | 件数 (件) | 1回あたりの診療費 | |
|----|-------------------------|--------|-----------|---------|
| | | | 中央値 (円) | 平均値 (円) |
| 1 | 歯周病/歯肉炎 (乳歯遺残に起因するもの含む) | 439 | 50,598 | 61,519 |
| 2 | 消化管内異物/誤飲 | 324 | 106,267 | 125,618 |
| 3 | その他の皮膚の腫瘍 | 122 | 66,652 | 79,938 |
| 4 | 膀胱結石 | 103 | 138,893 | 192,889 |
| 5 | 全身性の腫瘍 | 96 | 76,625 | 97,851 |
| 6 | 外傷 (挫傷/擦過傷/打撲) | 77 | 55,620 | 76,524 |
| 7 | 嘔吐/下痢/血便 (原因未定) | 75 | 124,200 | 143,454 |
| 8 | 乳腺腫瘍/乳腺腫瘍 | 56 | 126,735 | 146,885 |
| 9 | 骨折 (後肢) | 55 | 196,719 | 205,424 |
| 10 | 子宮蓄膿症 | 49 | 105,984 | 114,576 |

2-15 猫の入院理由TOP10

| 順位 | 傷病名 | 件数 (件) | 1回あたりの平均入院日数 | 1回あたりの診療費 | |
|----|-------------------------|--------|--------------|-----------|---------|
| | | | | 中央値 (円) | 平均値 (円) |
| 1 | 慢性腎臓病 (腎不全含む) | 1,244 | 4.6 | 45,873 | 69,003 |
| 2 | 消化管内異物/誤飲 | 389 | 3.8 | 96,487 | 111,587 |
| 3 | 嘔吐/下痢/血便 (原因未定) | 365 | 3.6 | 45,559 | 67,097 |
| 4 | 糖尿病 | 313 | 3.4 | 28,944 | 51,817 |
| 5 | 尿道閉塞 | 286 | 5.3 | 62,878 | 100,999 |
| 6 | 肺炎 | 250 | 3.5 | 41,202 | 66,533 |
| 7 | 胃炎/胃腸炎/腸炎 | 234 | 3.7 | 46,224 | 57,001 |
| 8 | 元気喪失 (食欲不振含む、原因未定) | 226 | 3.5 | 43,200 | 56,825 |
| 9 | 歯周病/歯肉炎 (乳歯遺残に起因するもの含む) | 221 | 2.2 | 59,508 | 74,518 |
| 10 | 心筋症 | 193 | 3.2 | 42,451 | 67,197 |

2-13～2-15

対象：100,472頭 (猫、0～12歳、男の子・女の子)

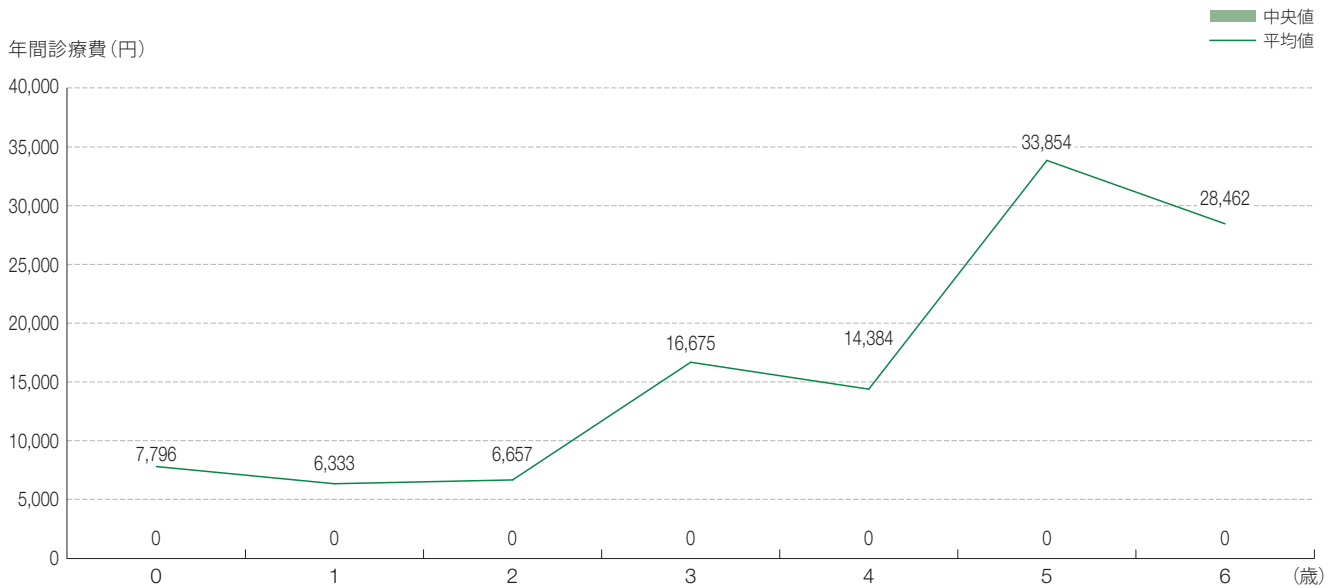
2017年4月1日～2018年3月31日までの間に、アニコム損保の保険契約を開始した猫 (0～12歳、男の子・女の子) において、各疾患で請求のあった個体の診療費を集計した。

※通院・入院・手術を含む

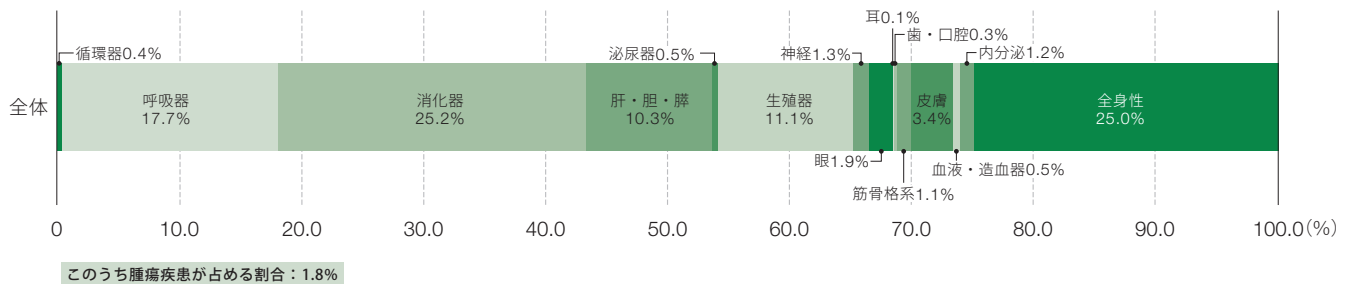
第2部 どうぶつ医療を取り巻く環境

6. 鳥における診療費

2-16 鳥の年齢別の年間診療費（1羽あたり）



2-17 鳥の診療費における疾患別構成割合



2-18 鳥の疾患別・年齢別の年間診療費（1羽あたり）

※疾患のうち、請求割合の高い5疾患のみ示した。

| 疾患（大分類） | | 年齢 (歳) | | | |
|--------------|-----|--------|--------|--------|---------|
| | | 0歳 | 1～2歳 | 3～4歳 | 5～6歳 |
| 呼吸器疾患 | 中央値 | 10,044 | 7,074 | 6,470 | 9,126 |
| | 平均値 | 28,708 | 16,861 | 26,529 | 34,843 |
| 消化器疾患 | 中央値 | 7,776 | 9,841 | 15,045 | 14,066 |
| | 平均値 | 15,553 | 24,478 | 46,212 | 32,934 |
| 肝・胆道系および膵の疾患 | 中央値 | 9,439 | 10,551 | 35,180 | 93,828 |
| | 平均値 | 11,652 | 45,207 | 52,916 | 116,102 |
| 生殖器疾患 | 中央値 | 6,102 | 16,329 | 31,158 | 92,502 |
| | 平均値 | 13,036 | 34,590 | 53,277 | 104,992 |
| 全身性の疾患 | 中央値 | 5,221 | 6,372 | 8,740 | 14,796 |
| | 平均値 | 11,897 | 18,532 | 35,602 | 30,852 |

2-16～2-18
対象：2,177羽（鳥、0～6歳、性別不明含む）

2017年4月1日～2018年3月31日までの間に、アニコム損保の保険契約を開始した鳥（0～6歳、性別不明含む）において、各疾患で請求のあった個体の診療費を集計した。

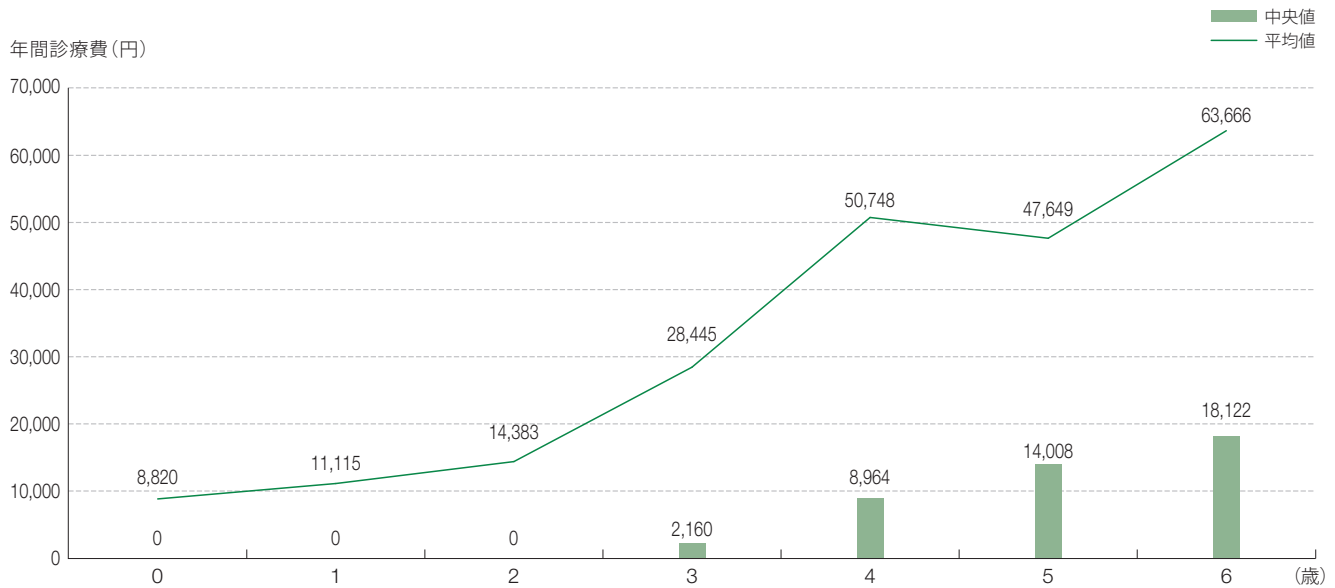
※通院・入院・手術を含む



第2部 どうぶつ医療を取り巻く環境

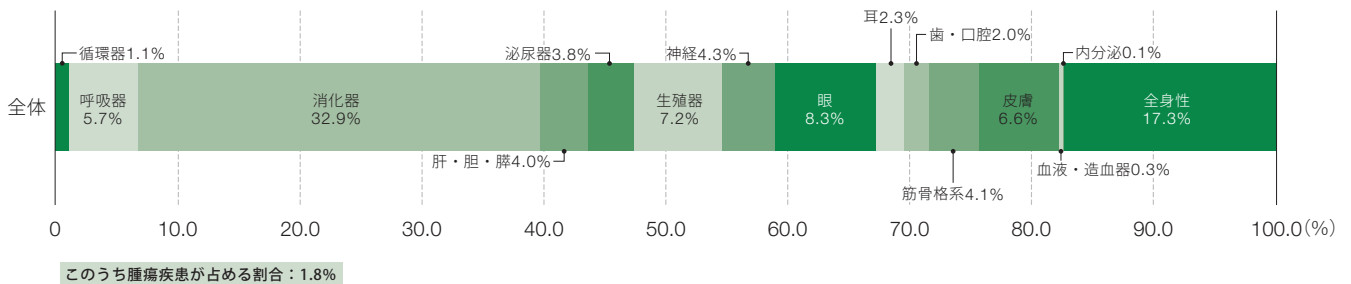
7. うさぎにおける診療費

2-19 うさぎの年齢別の年間診療費（1頭あたり）



第2部 どうぶつ医療を取り巻く環境

2-20 うさぎの診療費における疾患別構成割合



2-21 うさぎの疾患別・年齢別の年間診療費（1頭あたり）

※疾患のうち、請求割合の高い5疾患のみ示した。

| 疾患 (大分類) | | (円) | | | |
|------------|-----|--------|--------|--------|--------|
| | | 0歳 | 1～2歳 | 3～4歳 | 5～6歳 |
| 呼吸器疾患 | 中央値 | 4,239 | 7,884 | 9,525 | 9,774 |
| | 平均値 | 8,390 | 22,644 | 29,654 | 52,267 |
| 消化器疾患 | 中央値 | 8,208 | 12,204 | 17,982 | 21,600 |
| | 平均値 | 16,437 | 23,495 | 31,076 | 43,348 |
| 眼および付属器の疾患 | 中央値 | 4,838 | 5,508 | 8,208 | 8,532 |
| | 平均値 | 8,507 | 14,596 | 28,007 | 22,545 |
| 皮膚疾患 | 中央値 | 5,076 | 4,960 | 5,643 | 8,964 |
| | 平均値 | 8,408 | 9,343 | 17,313 | 22,415 |
| 全身性の疾患 | 中央値 | 6,998 | 9,095 | 8,920 | 18,592 |
| | 平均値 | 13,537 | 15,576 | 17,300 | 35,424 |

2-19～2-21

対象：6,649頭（うさぎ、0～6歳、男の子・女の子）

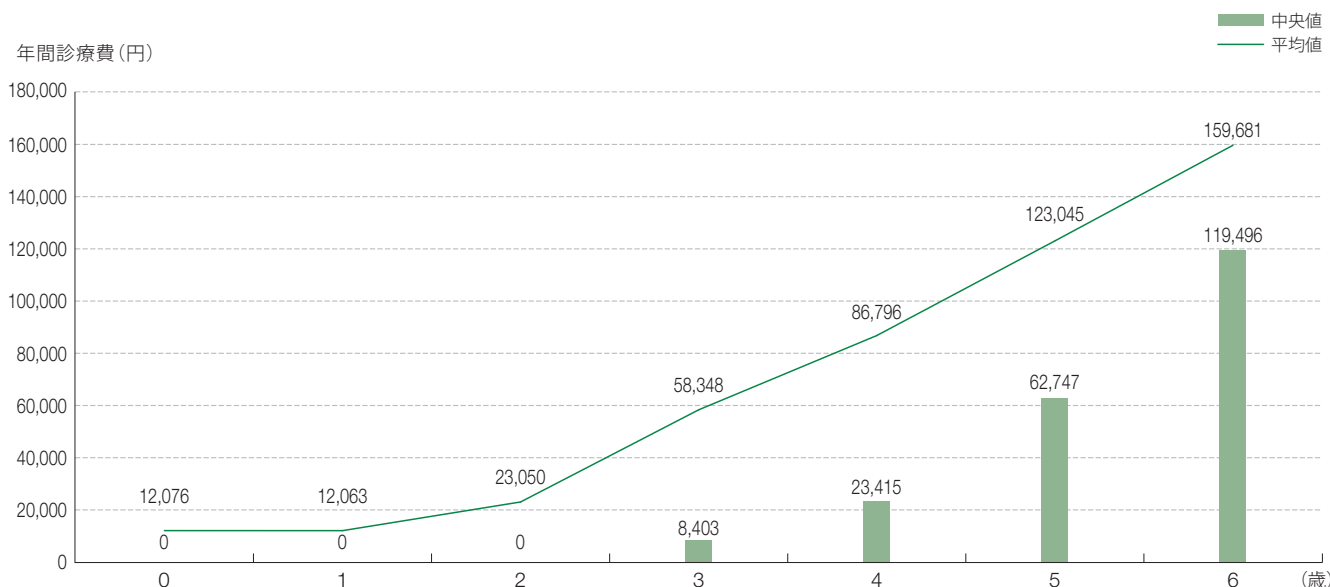
2017年4月1日～2018年3月31日までの間に、アニコム損保の保険契約を開始したうさぎ（0～6歳、男の子・女の子）において、各疾患で請求のあった個体の年齢別の診療費を集計した。

※通院・入院・手術を含む

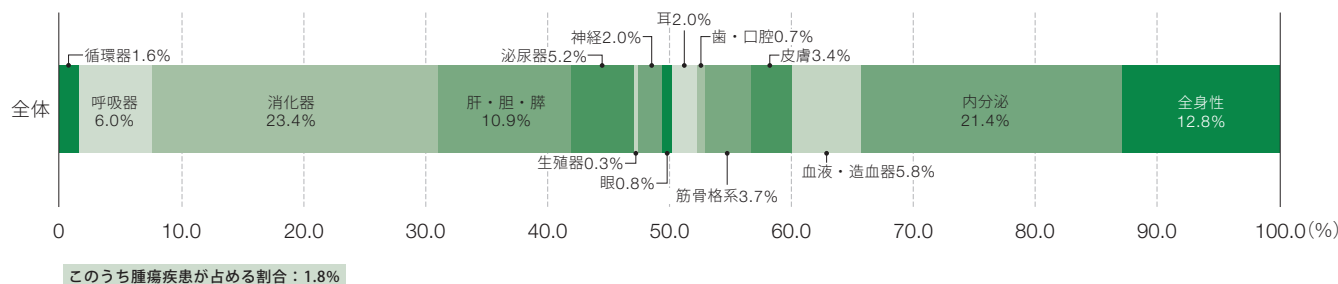
第2部 どうぶつ医療を取り巻く環境

8. フェレットにおける診療費

2-22 フェレットの年齢別の年間診療費（1頭あたり）



2-23 フェレットの診療費における疾患別構成割合



2-24 フェレットの疾患別・年齢別の年間診療費（1頭あたり）

※疾患のうち、請求割合の高い5疾患のみ示した。

| 疾患 (大分類) | | (円) | | | |
|----------|-----|--------|--------|--------|---------|
| | | 0歳 | 1～2歳 | 3～4歳 | 5～6歳 |
| 消化器疾患 | 中央値 | 9,957 | 13,392 | 17,961 | 23,220 |
| | 平均値 | 25,294 | 36,834 | 47,392 | 49,987 |
| 皮膚疾患 | 中央値 | 4,836 | 4,320 | 4,860 | 18,860 |
| | 平均値 | 6,474 | 12,207 | 16,413 | 33,129 |
| 内分泌疾患 | 中央値 | 24,796 | 32,508 | 46,872 | 69,155 |
| | 平均値 | 23,580 | 94,554 | 86,709 | 119,572 |
| 全身性の疾患 | 中央値 | 8,283 | 16,269 | 24,300 | 16,740 |
| | 平均値 | 25,356 | 26,205 | 35,681 | 64,521 |
| 腫瘍疾患 | 中央値 | 6,696 | 29,700 | 43,995 | 45,952 |
| | 平均値 | 25,291 | 78,722 | 74,719 | 118,547 |

2-22～2-24

対象：3,234頭（フェレット、0～6歳、男の子・女の子）

2017年4月1日～2018年3月31日までの間に、アニコム損保の保険契約を開始したフェレット（0～6歳、男の子・女の子）において、各疾患で請求のあった個体の診療費を集計した。

※通院・入院・手術を含む