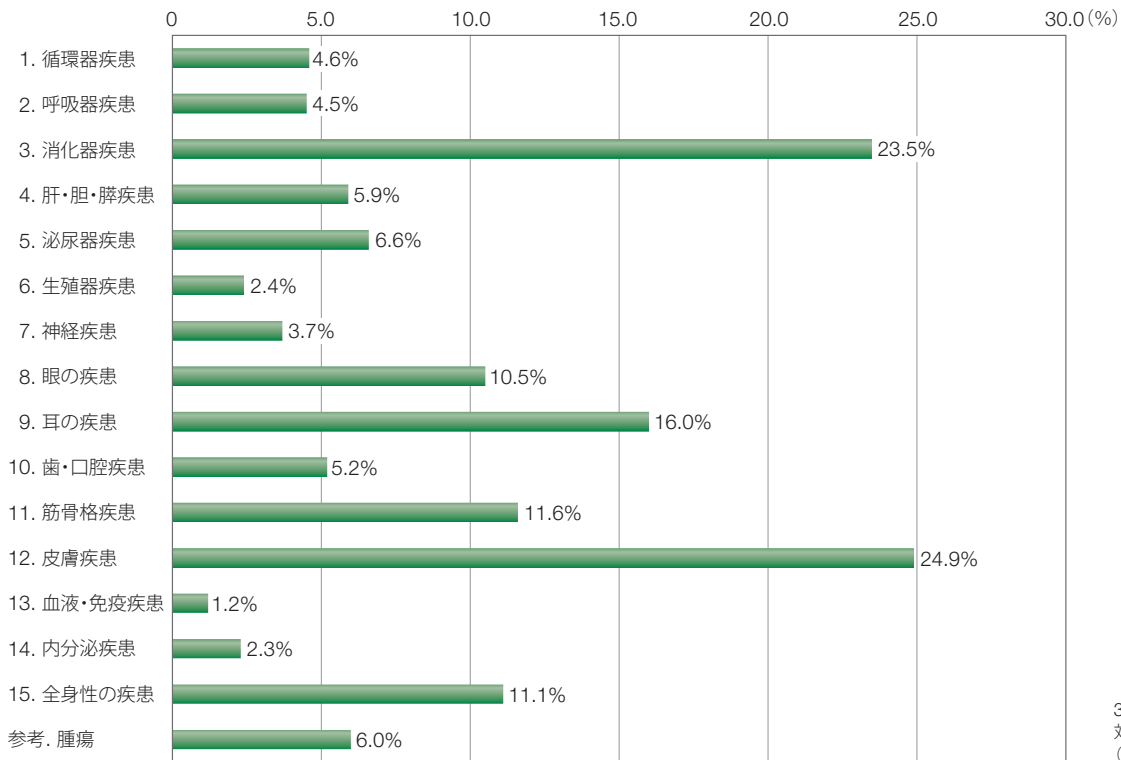


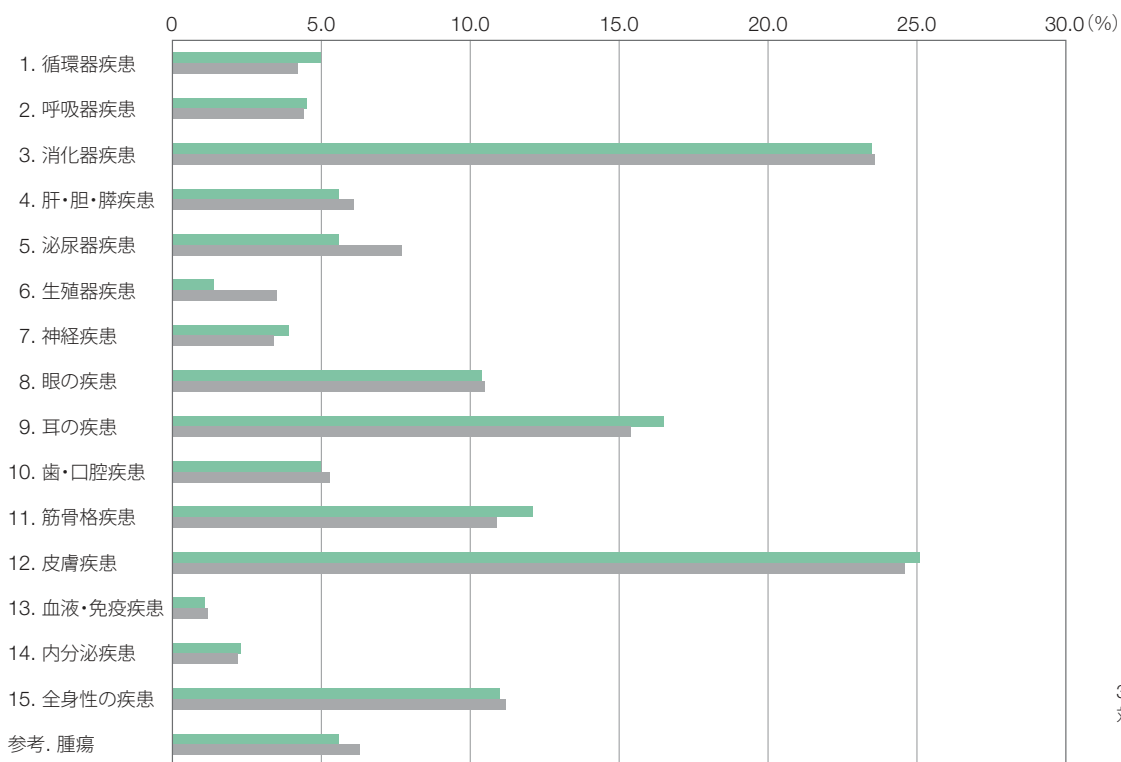
1. 犬

3-1-1 犬の疾患（大分類単位）の請求割合



3-1-1
対象：507,375頭
(犬、0～12歳)

3-1-2 犬の請求割合の男女比較


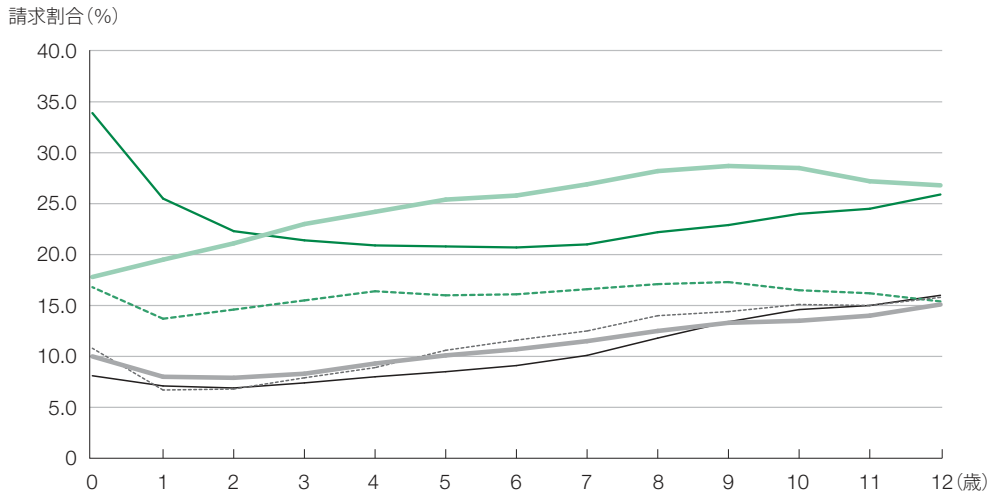


3-1-2
対象：男子、266,697頭
女子、240,678頭
(犬、0～12歳)



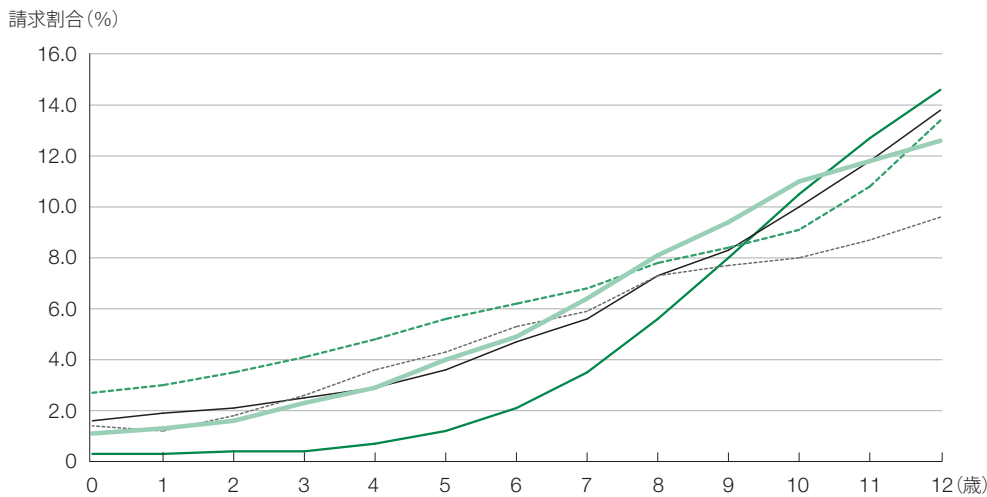
第3部 第1章 疾患（大分類単位）別の統計

3-1-3 犬の請求割合の年齢推移①



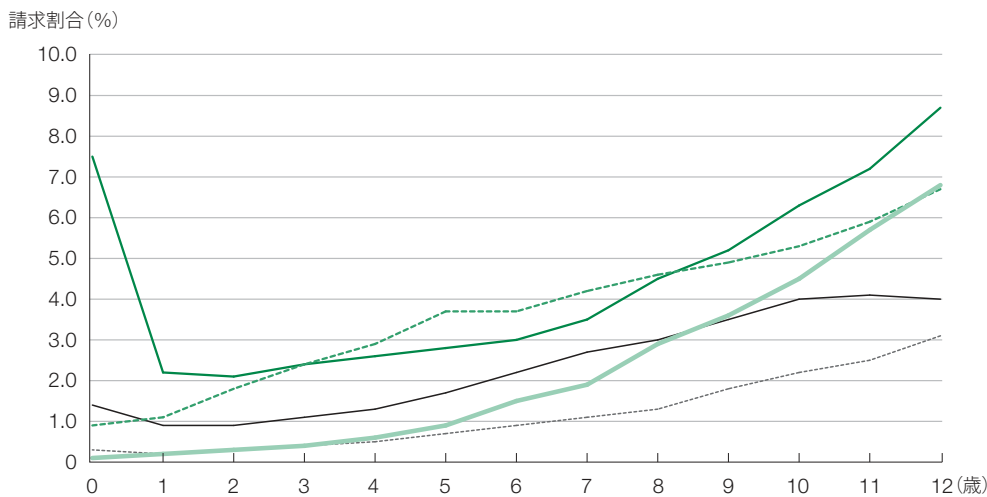
- 3. 消化器疾患
- 8. 眼の疾患
- - - 9. 耳の疾患
- 11. 筋骨格系疾患
- 12. 皮膚疾患
- 15. 全身性の疾患

3-1-4 犬の請求割合の年齢推移②



- 1. 循環器疾患
- 4. 肝・胆・膵疾患
- - - 5. 泌尿器疾患
- 10. 歯・口腔疾患
- 参考. 腫瘍

3-1-5 犬の請求割合の年齢推移③

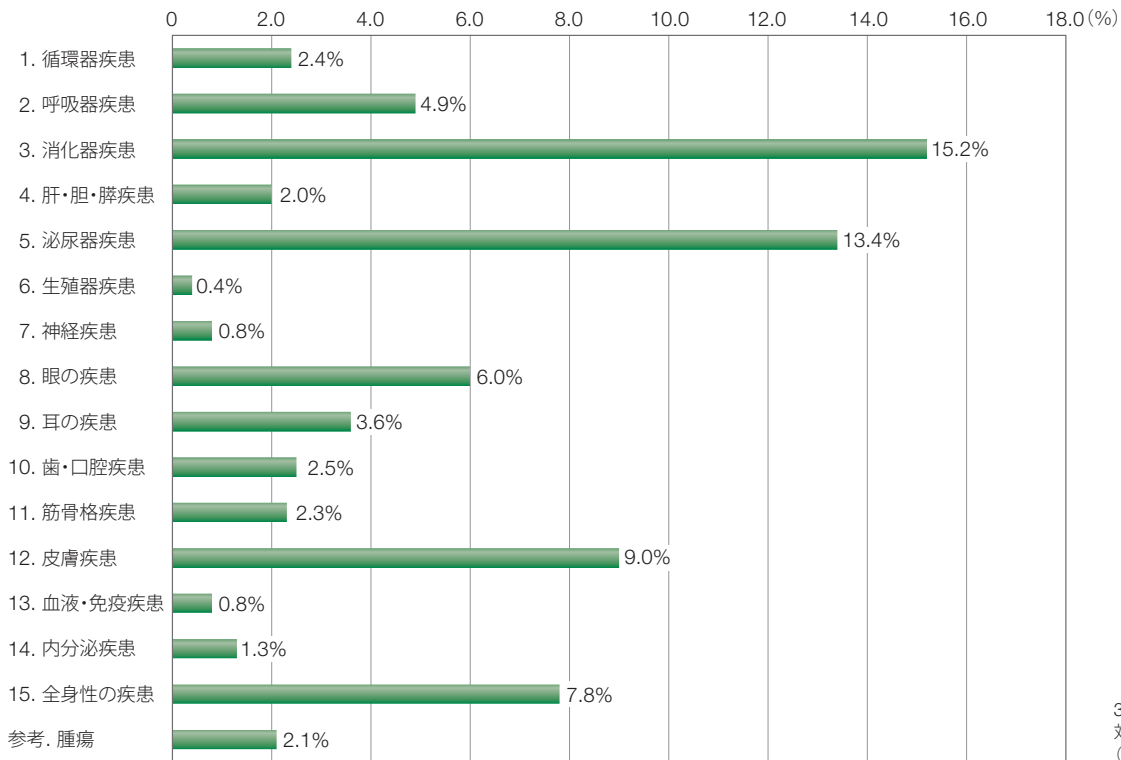


- 2. 呼吸器疾患
- 6. 生殖器疾患
- - - 7. 神経疾患
- 13. 血液・免疫疾患
- 14. 内分泌疾患

3-1-3～3-1-5
対象：507,375頭
(犬、0～12歳)

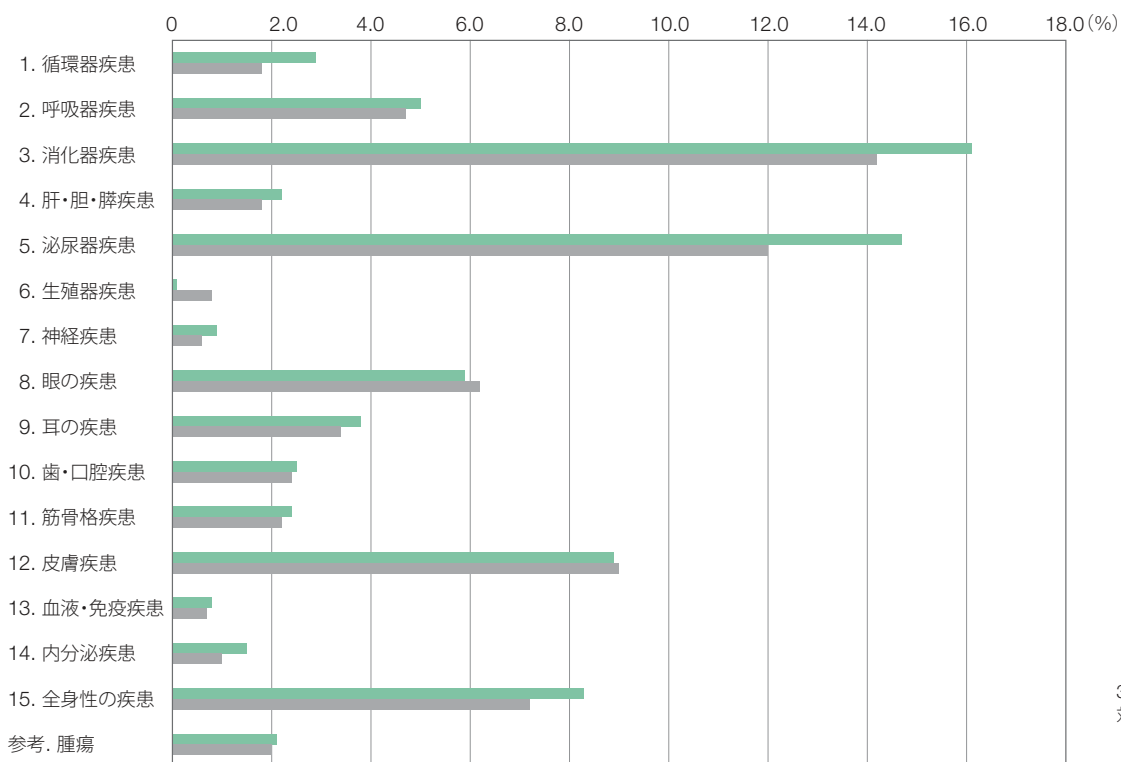
2. 猫

3-1-6 猫の疾患（大分類単位）の請求割合



3-1-6
対象：85,717頭
(猫、0～12歳)

3-1-7 猫の請求割合の男女比較

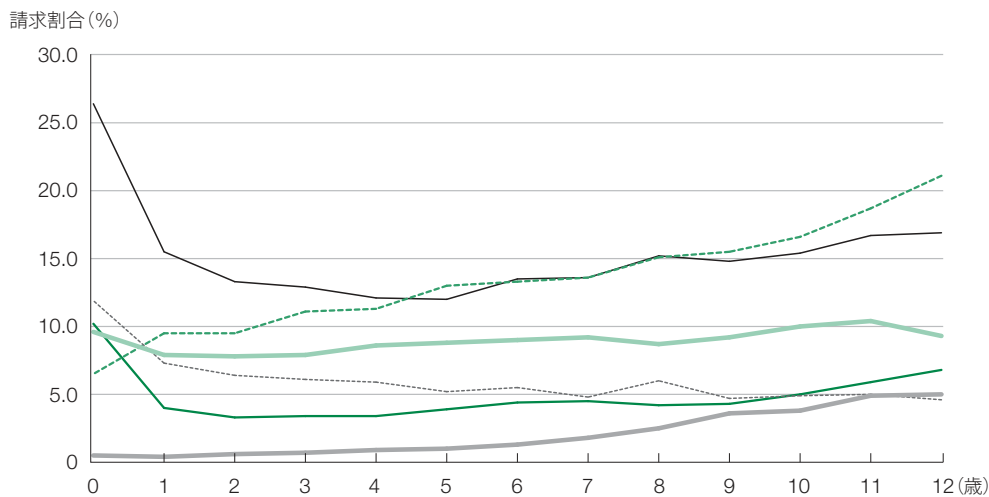


3-1-7
対象：男子、46,261頭
女子、39,456頭
(猫、0～12歳)



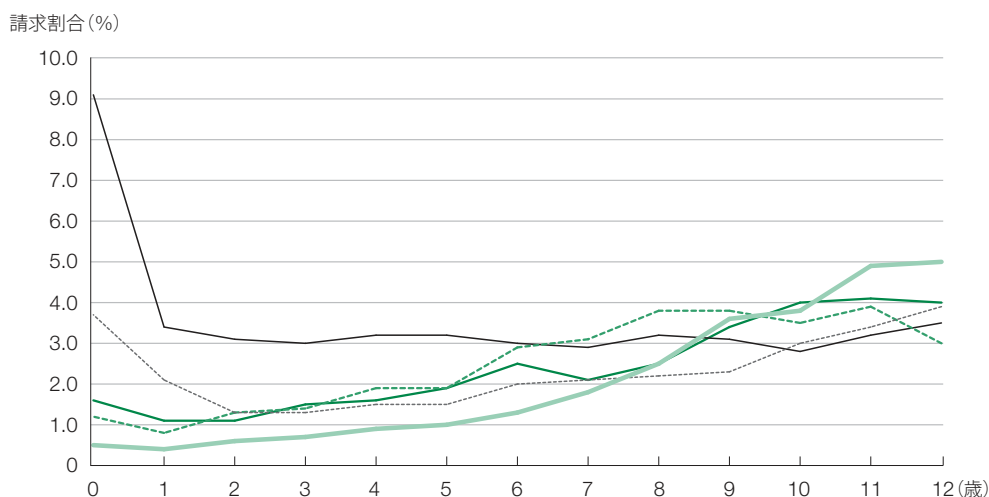
第3部 第1章 疾患（大分類単位）別の統計

3-1-8 猫の請求割合の年齢推移①



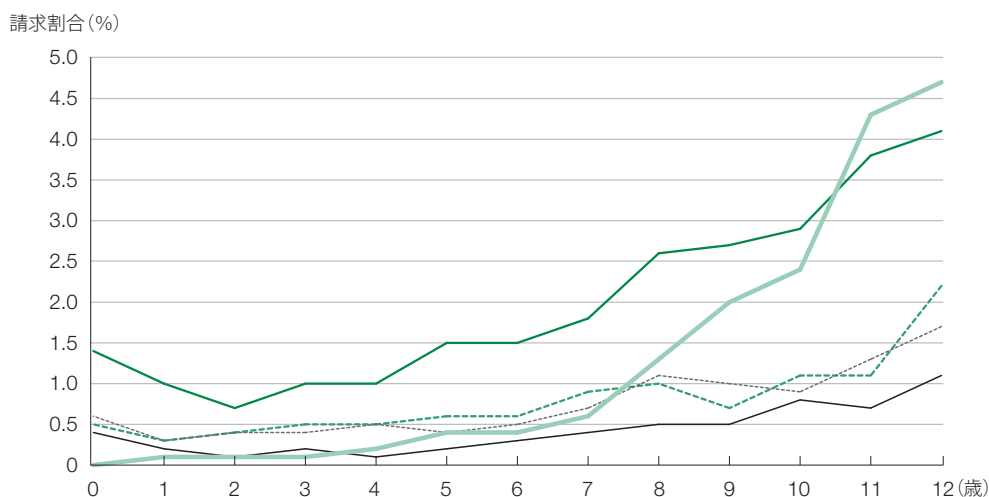
- 2. 呼吸器疾患
- 3. 消化器疾患
- 5. 泌尿器疾患
- 8. 眼の疾患
- 12. 皮膚疾患
- 15. 全身性の疾患

3-1-9 猫の請求割合の年齢推移②



- 1. 循環器疾患
- 9. 耳の疾患
- 10. 歯・口腔疾患
- 11. 筋骨格疾患
- 参考. 腫瘍

3-1-10 猫の請求割合の年齢推移③

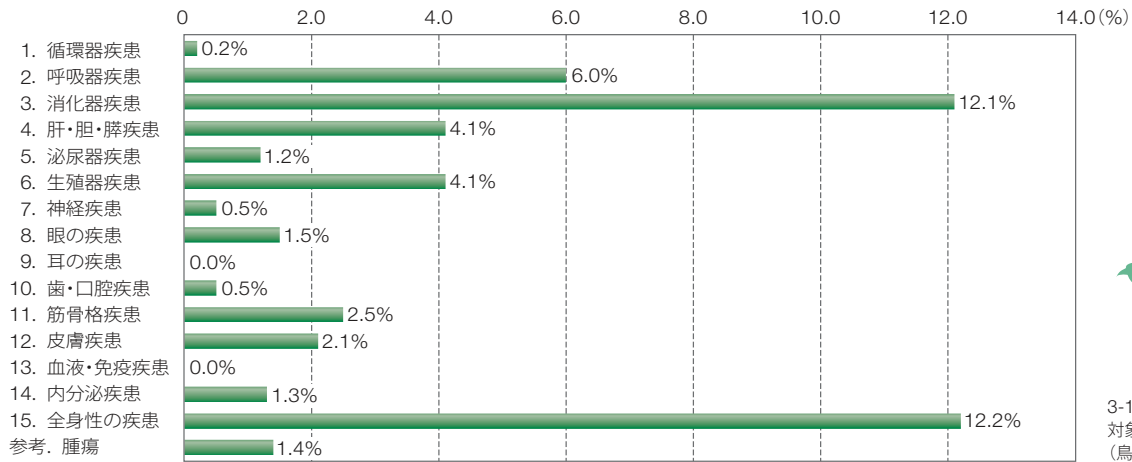


- 4. 肝・胆・膵疾患
- 6. 生殖器疾患
- 7. 神経疾患
- 13. 血液・免疫疾患
- 14. 内分泌疾患

3-1-8～3-1-10
対象：85,717頭
(猫、0～12歳)

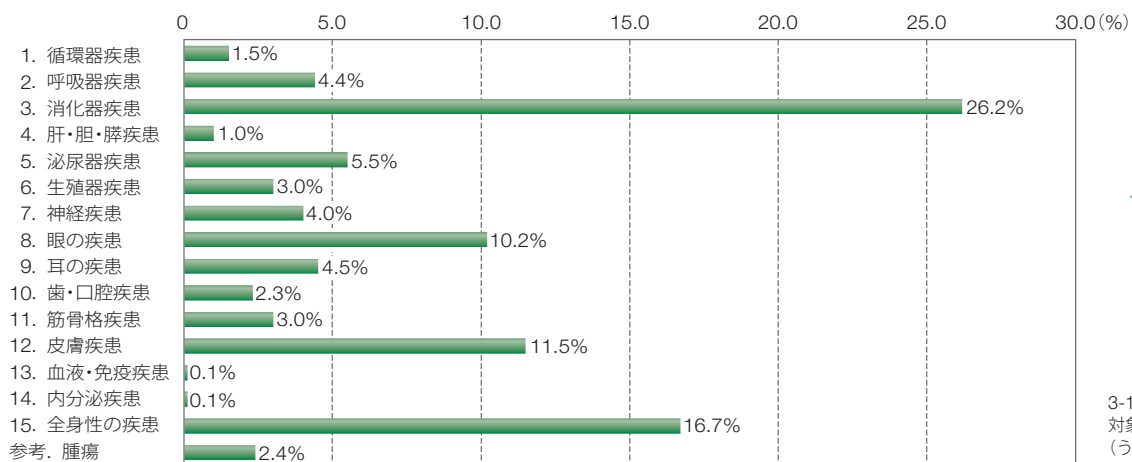
3. 鳥・うさぎ・フェレット

3-1-11 鳥の疾患（大分類単位）の請求割合



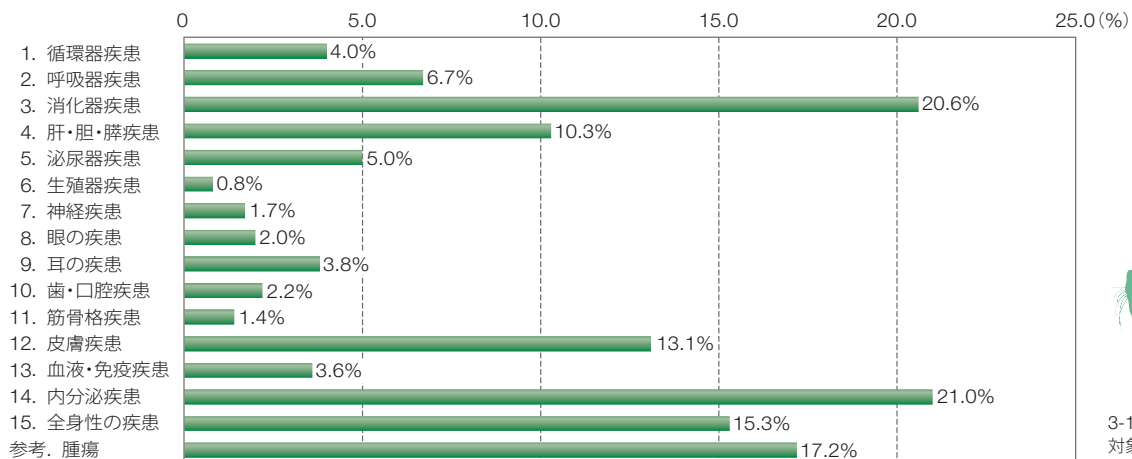
3-1-11
対象：1,345羽
(鳥、0～6歳)

3-1-12 うさぎの疾患（大分類単位）の請求割合



3-1-12
対象：4,267頭
(うさぎ、0～6歳)

3-1-13 フェレットの疾患（大分類単位）の請求割合



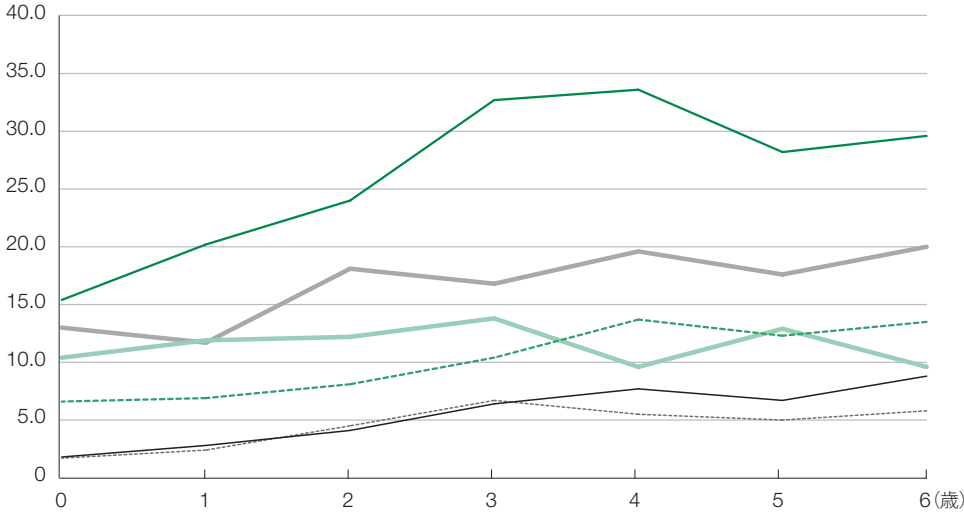
3-1-13
対象：2,511頭
(フェレット、0～6歳)



第3部 第1章 疾患（大分類単位）別の統計

3-1-14 うさぎの請求割合の年齢推移

請求割合(%)

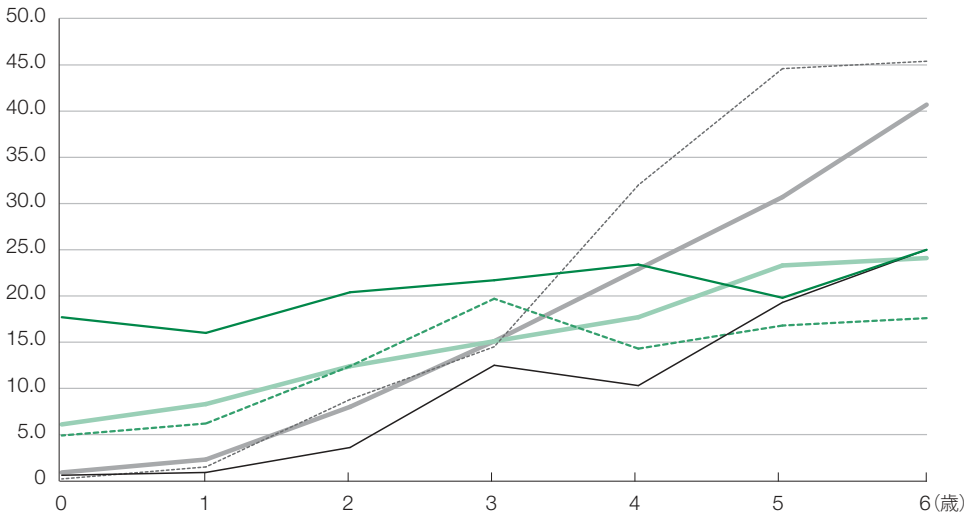


- 3. 消化器疾患
- 5. 泌尿器疾患
- - - 8. 眼の疾患
- 9. 耳の疾患
- 12. 皮膚疾患
- 15. 全身性の疾患

3-1-14
対象：4,267頭
(うさぎ、0～6歳)

3-1-15 フェレットの請求割合の年齢推移

請求割合(%)



- 3. 消化器疾患
- 4. 肝・胆・膵疾患
- - - 12. 皮膚疾患
- 14. 内分泌疾患
- 15. 全身性の疾患
- 参考、腫瘍

3-1-15
対象：2,511頭
(フェレット、0～6歳)