



第 2 部

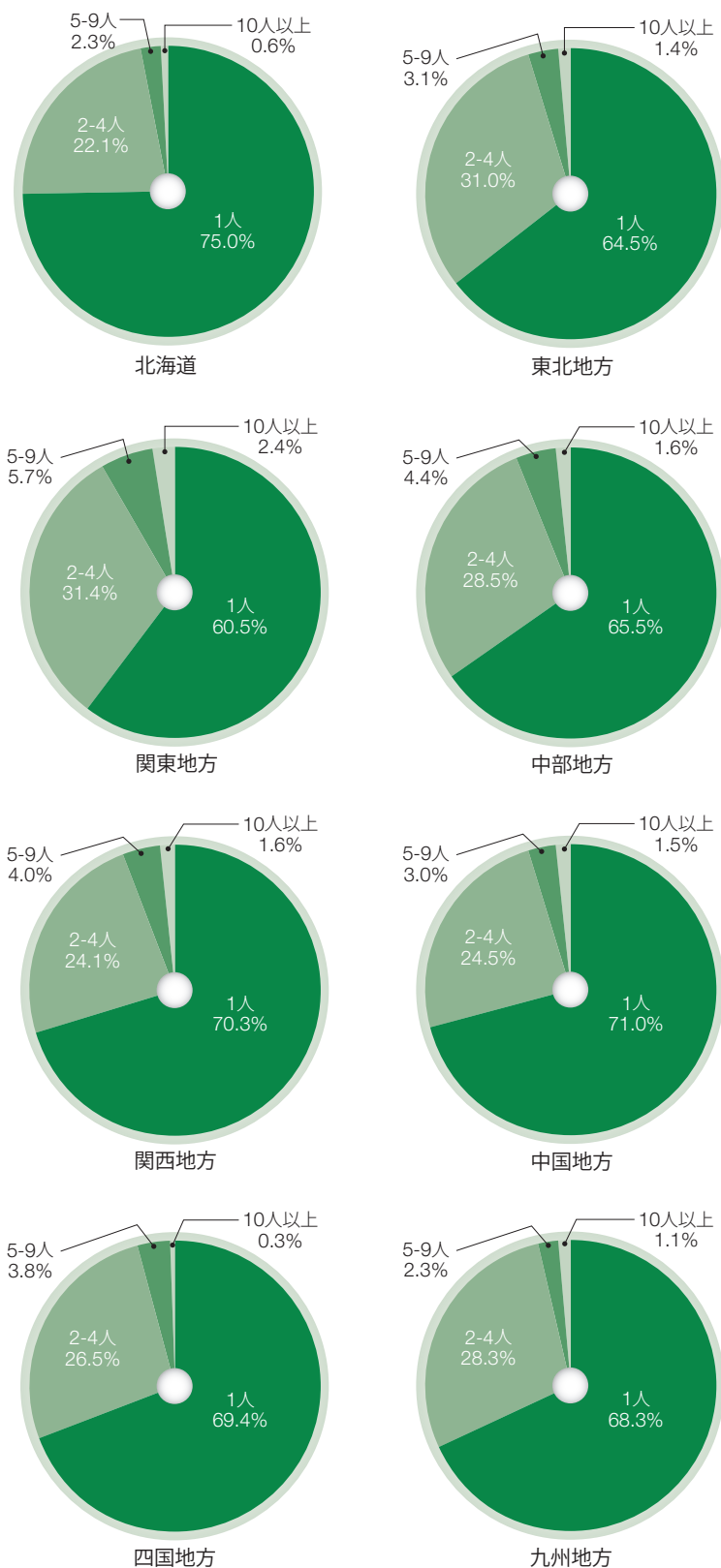
どうぶつ医療を取り巻く環境

2. Circumstances of animal health care

第2部 どうぶつ医療を取り巻く環境

1. 動物病院数・獣医師数

2-1 診療施設ごとの獣医師数



2-2 犬猫などの小動物診療施設の都道府県別開設届出数

都道府県	病院数	
北海道	519	
東北地方	青森県	64
	岩手県	88
	宮城県	180
	秋田県	60
	山形県	56
	福島県	133
関東地方	茨城県	264
	栃木県	173
	群馬県	184
	埼玉県	695
	千葉県	637
	東京都	1,621
中部地方	神奈川県	1,028
	新潟県	143
	富山県	57
	石川県	89
	福井県	42
	山梨県	87
	長野県	194
	岐阜県	170
	静岡県	358
	愛知県	644
関西地方	三重県	166
	滋賀県	100
	京都府	233
	大阪府	784
	兵庫県	515
	奈良県	124
中国地方	和歌山県	84
	鳥取県	43
	島根県	61
	岡山県	154
	広島県	239
四国地方	山口県	128
	徳島県	61
	香川県	71
	愛媛県	98
九州地方	高知県	61
	福岡県	401
	佐賀県	47
	長崎県	89
	熊本県	131
	大分県	94
九州地方	宮崎県	77
	鹿児島県	138
	沖縄県	101
合計	11,486	

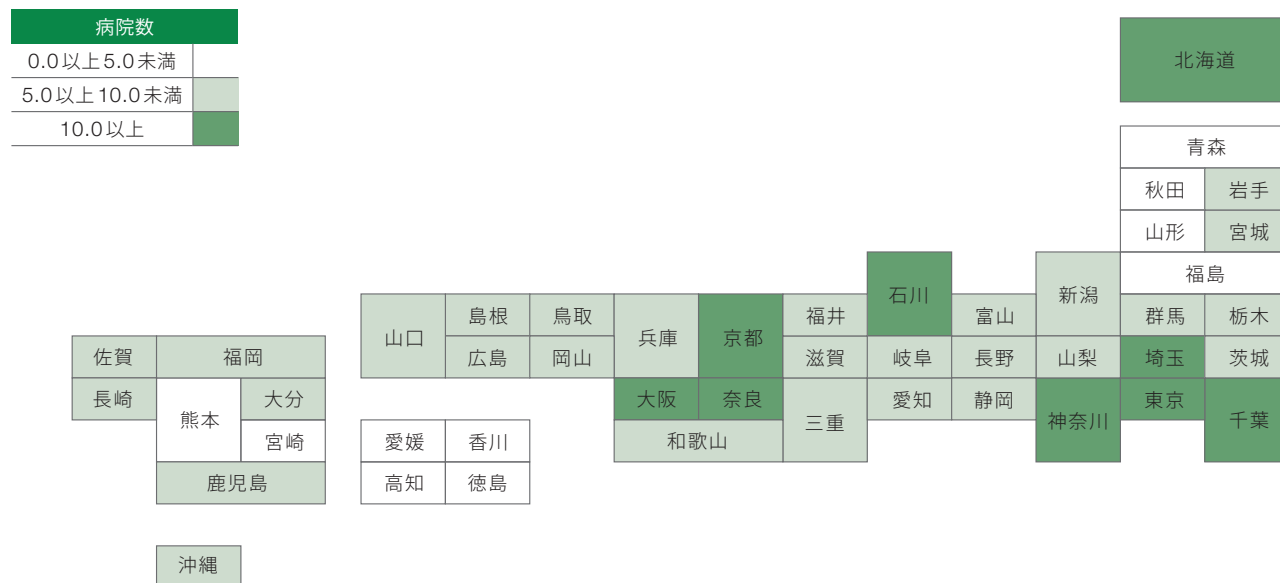
2-1、2-2
平成27年12月31日現在 農林水産省 平成27年飼育動物診療施設の開設届出状況（診療施設数）より抜粋、改変。



第2部 どうぶつ医療を取り巻く環境

2. 保険制度の普及率

2-3 犬1万頭あたりの保険対応病院数



第2部 どうぶつ医療を取り巻く環境

都道府県	犬の登録頭数* (頭)	対応病院数** (件)	1万頭あたり病院数
北海道	266,351	307	11.5
青森県	64,445	30	4.7
岩手県	72,152	37	5.1
宮城県	128,784	94	7.3
秋田県	44,571	16	3.6
山形県	43,579	18	4.1
福島県	109,262	48	4.4
茨城県	181,753	111	6.1
栃木県	114,851	85	7.4
群馬県	125,679	73	5.8
埼玉県	372,492	407	10.9
千葉県	328,617	339	10.3
東京都	518,121	892	17.2
神奈川県	477,042	617	12.9
新潟県	100,607	71	7.1
富山県	48,517	33	6.8
石川県	51,111	52	10.2
福井県	33,197	28	8.4
山梨県	52,255	39	7.5
長野県	118,346	67	5.7
岐阜県	132,953	94	7.1
静岡県	227,181	197	8.7
愛知県	462,776	375	8.1
三重県	132,046	73	5.5
滋賀県	82,072	51	6.2
京都府	121,733	127	10.4
大阪府	383,463	463	12.1
兵庫県	312,690	290	9.3
奈良県	60,157	75	12.5
和歌山県	49,121	36	7.3
鳥取県	24,673	15	6.1
島根県	37,198	25	6.7
岡山県	104,658	63	6.0
広島県	144,704	132	9.1
山口県	83,868	48	5.7
徳島県	41,046	14	3.4
香川県	70,816	35	4.9
愛媛県	82,934	32	3.9
高知県	47,220	14	3.0
福岡県	262,130	198	7.6
佐賀県	45,373	24	5.3
長崎県	69,003	48	7.0
熊本県	105,202	45	4.3
大分県	67,124	40	6.0
宮崎県	62,896	30	4.8
鹿児島県	94,694	57	6.0
沖縄県	67,051	49	7.3
全国	6,626,514	6,014	9.1

2-3 *厚生労働省 都道府県別の犬の登録頭数 (2014年度末) <http://www.mhlw.go.jp/bunya/kenkou/kekaku-kansenshou10/01.html>
 **2016年9月時点のアニコム損保対応病院数

第2部 どうぶつ医療を取り巻く環境

3. 地域別の診療費用

2-4 地域別の診療単価（犬）

都道府県	平均年齢（歳）	契約頭数	診療単価平均（円）
北海道	4.9	34,920	8,507
青森県	5.0	3,074	8,727
岩手県	3.7	2,576	11,120
宮城県	5.3	7,287	9,592
秋田県	5.3	741	8,538
山形県	3.5	1,133	7,506
福島県	3.8	2,732	8,695
茨城県	4.2	5,700	8,709
栃木県	4.5	4,291	8,450
群馬県	3.4	4,697	8,924
埼玉県	4.7	36,288	9,202
千葉県	4.9	29,979	9,304
東京都	5.5	63,476	11,832
神奈川県	5.4	47,433	10,628
新潟県	4.1	4,649	9,097
富山県	4.5	1,224	7,929
石川県	4.5	1,726	9,227
福井県	4.4	2,287	7,973
山梨県	4.8	1,208	9,481
長野県	3.6	3,767	9,106
岐阜県	3.8	7,091	8,177
静岡県	4.4	14,796	9,231
愛知県	4.3	41,306	8,814
三重県	3.6	6,140	7,533
滋賀県	3.7	4,302	8,112
京都府	4.3	9,740	9,367
大阪府	4.6	42,660	8,975
兵庫県	4.5	23,086	8,798
奈良県	4.6	6,392	8,853
和歌山県	3.3	2,599	7,247
鳥取県	4.4	647	7,748
島根県	4.7	659	8,781
岡山県	4.0	4,224	8,777
広島県	4.1	8,452	8,354
山口県	3.8	3,179	8,548
徳島県	2.9	757	6,809
香川県	3.6	1,304	7,232
愛媛県	3.0	1,490	6,592
高知県	2.3	1,149	6,561
福岡県	4.0	14,700	8,341
佐賀県	3.7	955	7,553
長崎県	3.9	2,192	7,851
熊本県	3.5	2,086	7,939
大分県	3.0	3,315	9,886
宮崎県	2.9	1,282	8,981
鹿児島県	4.0	1,307	9,560
沖縄県	3.8	1,544	8,213
全国	4.6	466,542	9,384

2-4 2014年にアニコム損保のペット保険「どうぶつ健保」の契約を開始した犬466,542頭について、各地域ごとの契約頭数と平均年齢を示した。またこのうち1年間の保険契約期間中に請求があった2,307,450件の診療に関して、それぞれの地域ごとに1回の診療あたり（通院・入院・手術を含む）にかかった費用の平均を示した。

2-5 地域別の診療単価（猫）

都道府県	平均年齢（歳）	契約頭数	診療単価平均（円）
北海道	3.6	5,939	7,715
青森県	3.9	387	10,177
岩手県	3.4	336	6,835
宮城県	4.9	965	8,209
秋田県	5.3	104	6,974
山形県	3.2	159	6,527
福島県	3.8	353	7,467
茨城県	3.9	791	7,379
栃木県	3.8	578	8,119
群馬県	3.0	701	8,148
埼玉県	3.9	5,454	8,251
千葉県	4.4	4,383	8,959
東京都	5.0	11,969	11,073
神奈川県	4.8	7,131	9,715
新潟県	3.7	633	8,882
富山県	3.0	220	6,035
石川県	3.0	302	8,664
福井県	3.8	264	6,837
山梨県	5.2	152	8,814
長野県	3.5	516	8,680
岐阜県	2.7	879	7,314
静岡県	3.7	1,731	7,950
愛知県	3.5	5,152	9,176
三重県	3.2	616	7,489
滋賀県	3.4	511	5,852
京都府	3.9	1,379	9,446
大阪府	4.0	5,872	8,582
兵庫県	3.7	3,188	7,943
奈良県	3.5	607	7,535
和歌山県	2.9	337	6,263
鳥取県	4.2	94	9,271
島根県	3.9	72	8,245
岡山県	4.1	526	6,663
広島県	3.8	1,200	6,308
山口県	3.9	350	8,177
徳島県	2.2	110	6,112
香川県	2.9	219	5,346
愛媛県	2.6	166	6,341
高知県	1.9	129	6,968
福岡県	3.8	1,816	7,443
佐賀県	3.1	97	5,627
長崎県	4.3	228	7,117
熊本県	3.4	273	8,994
大分県	2.9	377	7,553
宮崎県	3.0	145	9,715
鹿児島県	4.0	189	12,991
沖縄県	4.2	282	10,410
全国	4.1	67,882	8,754

2-5 2014年にアニコム損保のペット保険「どうぶつ健保」の契約を開始した猫67,882頭について、各地域ごとの契約頭数と平均年齢を示した。またこのうち1年間の保険契約期間中に請求があった217,708件の診療に関して、それぞれの地域ごとに1回の診療あたり（通院・入院・手術を含む）にかかった費用の平均を示した。



第2部 どうぶつ医療を取り巻く環境

4. 犬と猫の品種ごとの年間診療費

2-6 犬の品種ごとの年間診療費

品種	平均年齢(歳)	契約頭数	年間平均診療費(円)
アメリカン・コッカー・スパニエル	5.9	2,715	159,173
フラットコーテッド・レトリバー	5.2	534	139,704
ウエスト・ハイランド・ホワイテ・テリア	6.6	1,160	136,507
バーニーズ・マウンテン・ドッグ	3.5	1,692	134,043
キャバリア・キング・チャールズ・スパニエル	5.6	6,815	128,376
ブルドッグ	3.9	888	126,412
ラブラドル・レトリバー	6.4	7,248	125,406
シベリアンハスキー	3.4	519	125,285
イングリッシュ・コッカー・スパニエル	6.9	762	122,428
フレンチ・ブルドッグ	4.4	9,674	122,068
混血犬(体重20kg以上30kg未満)	6.5	745	120,564
シー・ズー	5.6	10,745	120,018
秋田	4.1	623	117,832
ビーグル	5.9	4,230	117,629
ゴールデン・レトリバー	4.6	7,153	116,283
シェットランド・シープドッグ	5.6	3,853	114,580
ウェルシュ・コーギー・ペンブローク	6.2	10,518	110,320
パグ	4.8	5,391	107,241
混血犬(体重10kg以上20kg未満)	6.8	3,397	106,724
狆	4.7	555	105,767
ノーフォーク・テリア	4.0	579	100,970
ボストン・テリア	4.7	2,801	96,312
ミニチュア・シュナウザー	5.0	12,411	95,787
スタンダード・プードル	4.0	691	91,977
パピヨン	6.2	10,800	89,823
ミニチュア・ダックスフンド	6.4	64,089	89,120
マルチーズ	4.5	7,735	88,339
ヨークシャー・テリア	4.9	15,240	87,108
ミニチュア・ピンシャー	4.9	4,020	86,626
日本スピッツ	5.1	771	84,165
イタリアン・グレーハウンド	4.3	2,527	83,168
ポメラニアン	3.9	15,579	80,294
ペキニーズ	3.8	2,677	79,381
ボーダー・コリー	4.9	3,483	77,855
ビション・フリーゼ	3.1	1,262	77,758
柴	4.0	26,518	76,193
ジャック・ラッセル・テリア	4.8	5,918	75,417
チワワ	4.2	74,161	65,290
トイ・プードル	3.6	91,929	61,476
カニンヘン・ダックスフンド	3.4	5,919	61,448
混血犬(体重10kg未満)	3.3	28,689	56,312
犬全体	4.6	466,548	84,016

2-7 猫の品種ごとの年間診療費

品種	平均年齢(歳)	契約頭数	年間平均診療費(円)
混血猫	6.2	16,213	83,435
日本猫	6.1	4,894	77,735
メイン・クーン	3.6	2,215	69,728
ロシアンブルー	4.4	3,416	66,831
アビシニアン	4.9	1,766	66,568
アメリカン・ショートヘア	3.6	8,343	62,604
ペルシャ(チンチラ)	4.8	2,401	60,040
ノルウェージャン・フォレスト・キャット	2.7	2,804	57,938
ベンガル	2.5	1,045	53,006
ソマリ	3.1	1,493	51,951
シンガプーラ	3.0	518	49,792
アメリカン・カール	3.3	900	49,648
ペルシャ	2.9	590	48,604
スコティッシュ・フォールド	2.8	10,927	47,882
ラグドール	2.9	2,107	45,836
ブリティッシュ・ショートヘア	1.5	1,465	42,125
マンチカン	1.5	3,534	41,937
スコティッシュ・フォールド・ロングヘア	1.8	551	41,063
猫全体	4.1	67,882	63,954

2-6 対象：466,548頭(犬、性別不明含む、全年齢)

2-7 対象：67,882頭(猫、性別不明含む、全年齢)

2014年4月1日～2015年3月31日までの間に、アニコム損保の保険契約を開始した各どうぶつ(性別不明含む、全年齢)について、各品種1頭あたりの1年間にかかった診療費(全疾患)の平均と、各品種の頭数と平均年齢を示した。なお品種の選定については総数が500頭以上のもののみを対象とした。

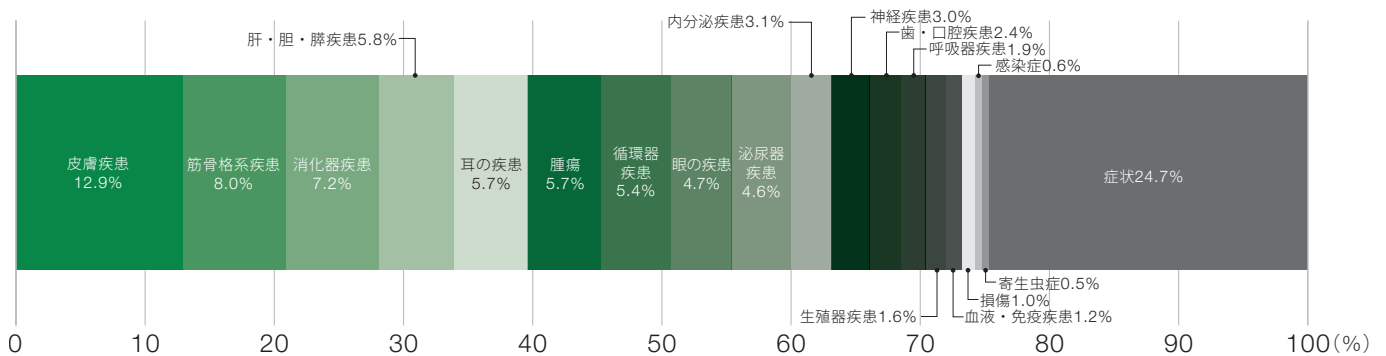
※通院・入院・手術を含む

5. 犬の診療費用と診療内容

2-8 犬の疾患別、年齢別の1頭あたり年間診療費

疾患	(円)							
	0歳	1歳	3歳	5歳	7歳	10歳	12歳	0～12歳平均
1. 循環器疾患	54,410	38,979	53,443	56,047	85,392	116,002	125,014	77,888
2. 呼吸器疾患	17,842	18,365	19,214	36,174	36,148	58,127	62,944	36,356
3. 消化器疾患	20,238	21,307	22,321	25,577	31,779	41,076	40,438	30,088
4. 肝・胆・膵疾患	49,190	49,590	58,957	63,409	76,516	94,226	112,105	73,297
5. 泌尿器疾患	21,172	23,327	32,997	38,786	44,438	55,896	73,964	42,734
6. 生殖器疾患	16,100	18,686	34,932	54,394	70,606	74,097	72,223	53,637
7. 神経疾患	49,110	54,983	61,659	73,805	67,170	83,626	77,248	66,902
8. 眼の疾患	14,957	17,863	22,265	26,751	32,432	40,790	37,917	29,116
9. 耳の疾患	13,223	15,706	17,998	20,930	21,789	26,410	26,715	21,056
10. 歯・口腔疾患	22,245	17,265	29,360	35,381	38,013	46,555	43,156	34,252
11. 筋骨格系疾患	76,791	56,822	50,284	48,443	47,593	53,922	61,956	54,144
12. 皮膚疾患	15,650	22,311	31,658	35,171	40,344	44,998	48,472	35,842
13. 血液・免疫疾患	48,473	50,369	106,138	105,260	100,144	138,574	138,947	103,347
14. 内分泌疾患	52,788	74,508	83,881	103,734	99,778	131,559	129,632	101,942
15. 感染症	18,417	21,162	22,599	30,826	28,488	38,747	29,948	27,647
16. 寄生虫症	15,628	13,927	16,317	15,375	19,109	34,146	42,946	21,838
17. 損傷	11,833	12,382	12,304	13,945	19,511	15,422	23,468	15,326
18. 腫瘍	20,108	25,298	40,761	55,966	73,322	97,872	124,511	66,524
19. 症状	23,987	25,139	28,054	36,360	47,767	69,820	88,303	47,268

2-9 犬の診療費における疾患別構成割合



2-8、2-9

対象：456,822頭（犬、0～12歳、男の子・女の子）。

各疾患で請求のあった個体ごとに、1年間で動物病院を受診した際の当該疾患にかかる診療費を集計し平均した。

※通院・入院・手術を含む



第2部 どうぶつ医療を取り巻く環境

2-10 犬の請求理由TOP30

順位	傷病名	頭数 (頭)	年間平均診療費 (円)
1	外耳炎・外耳道炎	69,679	18,858
2	その他の皮膚炎	30,308	21,147
3	膿皮症	28,607	23,648
4	胃腸炎	26,660	17,710
5	嘔吐/下痢	22,669	15,388
6	皮膚炎(アレルギー性)	15,223	43,734
7	結膜炎/結膜浮腫	14,773	10,712
8	膀胱炎	11,976	25,063
9	歯周病(歯肉炎/歯槽膿漏/歯垢/歯石含む)	11,572	35,015
10	軟便/下痢/血便	11,381	13,204
11	嘔吐	9,934	16,205
12	胃炎	9,817	16,196
13	外傷(挫傷/擦過傷含む)	9,412	9,627
14	椎間板ヘルニア	9,194	69,570
15	消化管内異物	8,361	32,760
16	腸炎	7,682	15,865
17	歩行異常/跛行	7,583	15,919
18	食欲不振	7,054	17,512
19	膝蓋骨脱臼/膝蓋骨亜脱臼	6,767	52,411
20	趾間皮膚炎	6,608	13,227
21	僧帽弁閉鎖不全症・MR	6,270	89,980
22	皮膚炎(アトピー性)	6,113	56,148
23	てんかん	5,497	71,678
24	白内障	5,110	50,729
25	疼痛	4,459	13,927
26	尿石症	4,319	29,687
27	腫瘍/腫瘤/MASS/しこり	4,220	40,785
28	大腸炎	4,133	12,168
29	発咳	4,065	18,050
30	元気喪失	4,039	19,458

2-11 犬の入院理由TOP15

順位	傷病名	頭数 (頭)
1	歯周病(歯肉炎/歯槽膿漏/歯垢/歯石含む)	1,895
2	椎間板ヘルニア	1,675
3	肺炎	1,530
4	胃腸炎	1,450
5	消化管内異物	1,397
6	膝蓋骨脱臼/膝蓋骨亜脱臼	1,361
7	子宮蓄膿症	1,276
8	乳腺腫瘍/乳腺腫瘍	1,079
9	骨折(前肢)	842
10	嘔吐/下痢	826
11	膀胱結石	798
12	腎不全	740
13	食欲不振	649
14	リンパ腫	600
15	糖尿病	593

2-12 犬の手術理由TOP15

順位	傷病名	頭数 (頭)
1	歯周病(歯肉炎/歯槽膿漏/歯垢/歯石含む)	2,722
2	子宮蓄膿症	778
3	消化管内異物	600
4	乳腺腫瘍/乳腺腫瘍	485
5	歯根膿瘍・根尖膿瘍	414
6	皮膚膿瘍/皮膚腫瘍	373
7	腫瘍/腫瘤/MASS/しこり	313
8	膝蓋骨脱臼/膝蓋骨亜脱臼	290
9	椎間板ヘルニア	270
10	膀胱結石	245
11	骨折(前肢)	206
12	骨折(その他)	172
13	口唇/口腔/咽頭の腫瘍性疾患	151
14	皮下膿瘍/皮下腫瘍	134
15	口腔内外傷(歯折など含む)	93

2-10~2-12

対象：456,822頭(犬、0~12歳、男の子・女の子)。

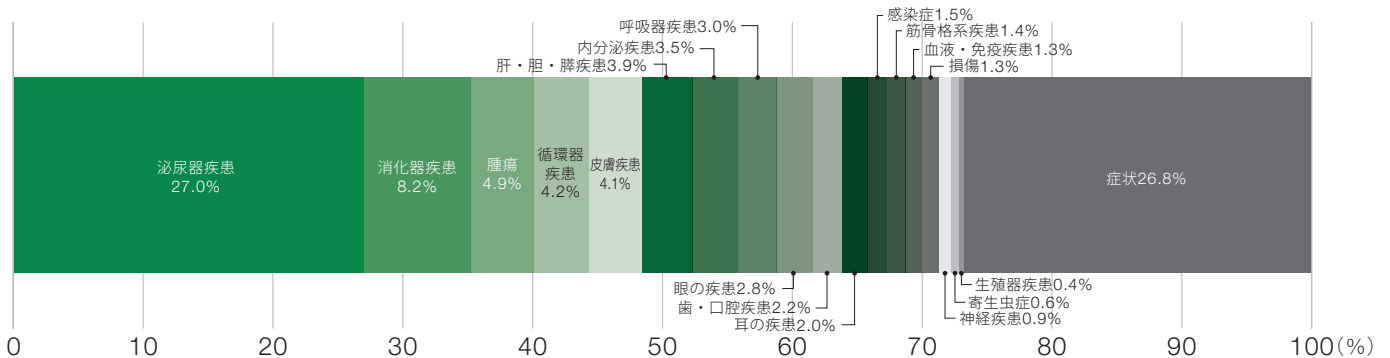
通院、入院、手術での請求理由とその頭数、年間平均診療費を調査した。

6. 猫の診療費用と診療内容

2-13 猫の疾患別、年齢別の1頭あたり年間診療費

疾患	(円)							
	0歳	1歳	3歳	5歳	7歳	10歳	12歳	0～12歳平均
1. 循環器疾患	34,861	56,900	103,091	72,626	89,424	94,052	131,526	86,086
2. 呼吸器疾患	16,252	19,343	25,085	25,418	29,300	44,436	51,217	30,723
3. 消化器疾患	21,591	24,921	23,730	29,141	30,502	37,245	39,863	30,134
4. 肝・胆・膵疾患	40,453	42,659	62,819	61,525	98,715	92,302	95,158	70,424
5. 泌尿器疾患	29,190	37,016	56,751	70,094	80,785	87,461	113,795	76,590
6. 生殖器疾患	34,064	59,728	71,232	125,893	49,524	70,414	115,451	78,864
7. 神経疾患	44,387	52,814	57,897	74,299	38,344	64,833	39,041	52,625
8. 眼の疾患	10,674	11,934	11,357	11,055	12,317	18,797	23,262	14,838
9. 耳の疾患	13,740	14,037	17,403	20,445	19,531	18,350	13,202	16,762
10. 歯・口腔疾患	15,001	24,711	43,229	31,872	59,882	36,283	37,302	35,696
11. 筋骨格系疾患	30,096	28,781	24,832	27,797	25,137	35,595	20,812	29,763
12. 皮膚疾患	10,787	14,467	14,660	18,447	18,146	24,586	25,849	19,077
13. 血液・免疫疾患	72,515	56,923	72,544	75,936	105,654	97,176	109,326	83,362
14. 内分泌疾患	21,123	93,450	122,432	60,430	167,649	143,684	111,413	102,826
15. 感染症	31,390	44,047	41,345	19,121	15,608	54,409	47,892	30,953
16. 寄生虫症	12,852	9,564	24,541	7,968	7,309	6,031	12,390	11,650
17. 損傷	13,934	14,265	17,210	17,073	18,224	21,395	19,339	16,871
18. 腫瘍	39,438	40,989	65,990	36,848	90,384	121,060	118,219	92,466
19. 症状	20,948	26,745	28,014	36,005	45,416	61,118	74,929	43,273

2-14 猫の診療費における疾患別構成割合



2-13、2-14
 対象：65,305頭（猫、0～12歳、男の子・女の子）。
 各疾患で請求のあった個体ごとに、1年間で動物病院を受診した際の当該疾患にかかる診療費を集計し平均した。
 ※通院・入院・手術を含む



第2部 どうぶつ医療を取り巻く環境

2-15 猫の請求理由TOP30

順位	傷病名	頭数 (頭)	年間平均診療費 (円)
1	膀胱炎	3,188	24,219
2	結膜炎/結膜浮腫	2,661	8,630
3	嘔吐/下痢	2,426	16,380
4	外耳炎・外耳道炎	2,340	14,969
5	胃腸炎	2,190	18,801
6	腎不全	1,755	128,264
7	その他の皮膚炎	1,703	12,678
8	外傷 (挫傷/擦過傷含む)	1,293	13,080
9	嘔吐	1,261	19,245
10	軟便/下痢/血便	1,187	12,425
11	尿石症	947	40,451
12	食欲不振	945	20,305
13	胃炎	842	18,277
14	歯周病 (歯肉炎/歯槽膿漏/歯垢/歯石含む)	766	32,331
15	腸炎	741	14,969
16	膿皮症	724	11,787
17	皮膚炎 (アレルギー性)	646	18,644
18	鼻炎/副鼻腔炎	610	20,111
19	下部尿路疾患・FUS・FLUTD	558	28,762
20	心筋症	536	92,885
21	膀胱結石	523	49,062
22	消化管内異物	491	50,057
23	その他の眼科疾患	489	14,290
24	元気喪失	476	22,010
25	くしゃみ	466	10,938
26	血尿/蛋白尿/低比重尿/尿の性状異常	335	24,452
	歩行異常/跛行	335	18,639
28	目やに	334	7,399
29	口内炎/舌炎	326	40,620
30	糖尿病	306	162,454

2-16 猫の入院理由TOP15

順位	傷病名	頭数 (頭)
1	腎不全	633
2	尿道閉塞	178
3	糖尿病	174
4	消化管内異物	149
5	胃腸炎	131
6	膀胱結石	119
7	尿石症	117
8	リンパ腫	110
9	膀胱炎	105
10	歯周病 (歯肉炎/歯槽膿漏/歯垢/歯石含む)	97
11	嘔吐/下痢	74
12	嘔吐	73
13	心筋症	67
14	猫伝染性腹膜炎・FIP	63
15	外傷 (挫傷/擦過傷含む)	58

2-17 猫の手術理由TOP15

順位	傷病名	頭数 (頭)
1	歯周病 (歯肉炎/歯槽膿漏/歯垢/歯石含む)	118
2	消化管内異物	72
3	膀胱結石	33
4	外傷 (挫傷/擦過傷含む)	30
5	子宮蓄膿症	29
6	歯根膿瘍・根尖膿瘍	20
7	乳腺腫瘍/乳腺腫瘤	18
8	腸閉塞	16
	尿道閉塞	16
	リンパ腫	12
10	腫瘍/腫瘤/MASS/しこり	12
	皮膚腫瘍/皮膚腫瘤	12
13	肥満細胞腫	11
14	尿石症	10
15	骨折 (その他)	9

2-15~2-17

対象：65,305頭 (猫、0~12歳、男の子・女の子)。

通院、入院、手術での請求理由とその頭数、年間平均診療費を調査した。

第2部 どうぶつ医療を取り巻く環境

7. 鳥・うさぎ・フェレットの診療費用

2-18 鳥の疾患別、年齢別の1羽あたり年間診療費

(円)

疾患	0～6歳平均
1. 循環器疾患	41,904
2. 呼吸器疾患	17,862
3. 消化器疾患	33,331
4. 肝・胆・膵疾患	43,125
5. 泌尿器疾患	7,560
6. 生殖器疾患	69,931
7. 神経疾患	6,129
8. 眼の疾患	10,208
9. 耳の疾患	6,696
10. 歯・口腔疾患	1,836
11. 筋骨格系疾患	35,899
12. 皮膚疾患	20,294
13. 血液・免疫疾患	-
14. 内分泌疾患	10,368
15. 感染症	15,662
16. 寄生虫症	22,540
17. 損傷	19,240
18. 腫瘍	20,578
19. 症状	28,431

2-18

対象：509羽（鳥、0～6歳、性別不明含む）。

各疾患で請求のあった個体ごとに、1年間で動物病院を受診した際の当該疾患にかかる診療費を集計し平均した。

※通院・入院・手術を含む

2-19 うさぎの疾患別、年齢別の1頭あたり年間診療費

(円)

疾患	0歳	1歳	4歳	6歳	0～6歳平均
1. 循環器疾患	12,960	-	100,889	56,338	66,419
2. 呼吸器疾患	8,103	25,374	15,250	38,579	18,723
3. 消化器疾患	26,869	37,234	36,216	58,161	39,066
4. 肝・胆・膵疾患	14,505	16,173	19,352	34,074	45,037
5. 泌尿器疾患	8,386	13,453	132,907	61,231	51,134
6. 生殖器疾患	34,179	96,712	66,373	69,346	76,538
7. 神経疾患	66,319	12,807	22,420	22,722	31,653
8. 眼の疾患	12,635	24,262	19,856	21,187	19,222
9. 耳の疾患	31,861	12,973	13,914	82,676	28,177
10. 歯・口腔疾患	68,040	15,966	123,363	72,784	44,743
11. 筋骨格系疾患	67,171	62,961	6,842	14,199	29,343
12. 皮膚疾患	8,921	9,225	8,579	26,721	15,716
13. 血液・免疫疾患	-	5,400	23,652	2,110	26,290
14. 内分泌疾患	24,764	-	-	-	17,327
15. 感染症	5,778	4,675	9,351	2,075	5,951
16. 寄生虫症	12,141	8,191	15,612	3,564	8,398
17. 損傷	4,714	6,579	5,942	22,117	8,527
18. 腫瘍	17,742	42,675	62,658	25,382	41,761
19. 症状	26,557	25,673	42,915	53,323	37,625

2-19

対象：2,227頭（うさぎ、0～6歳、男の子・女の子）。

各疾患で請求のあった個体ごとに、1年間で動物病院を受診した際の当該疾患にかかる診療費を集計し平均した。

※通院・入院・手術を含む

2-20 フェレットの疾患別、年齢別の1頭あたり年間診療費

(円)

疾患	0歳	1歳	4歳	6歳	0～6歳平均
1. 循環器疾患	31,643	7,725	92,842	76,602	44,188
2. 呼吸器疾患	10,167	6,806	61,233	68,339	35,865
3. 消化器疾患	24,264	28,196	80,611	25,876	45,198
4. 肝・胆・膵疾患	-	92,929	49,321	141,556	87,921
5. 泌尿器疾患	88,992	132,429	43,391	60,468	75,629
6. 生殖器疾患	1,080	7,237	224,208	6,580	47,121
7. 神経疾患	-	-	-	48,924	66,647
8. 眼の疾患	-	4,644	11,520	4,806	8,932
9. 耳の疾患	7,915	15,606	2,074	37,962	11,731
10. 歯・口腔疾患	26,208	15,784	29,518	30,923	21,403
11. 筋骨格系疾患	8,640	61,037	35,357	-	21,703
12. 皮膚疾患	19,241	5,280	19,165	18,604	16,201
13. 血液・免疫疾患	34,370	85,160	83,669	24,293	58,738
14. 内分泌疾患	-	98,839	87,597	99,292	93,208
15. 感染症	99,120	65,845	17,496	109,067	103,249
16. 寄生虫症	14,768	3,161	1,622	2,700	5,113
17. 損傷	8,400	3,115	79,876	3,456	16,904
18. 腫瘍	55,377	86,667	172,305	151,306	108,186
19. 症状	28,352	30,085	100,265	126,318	76,244

2-20

対象：1,493頭（フェレット、0～6歳、男の子・女の子）。

各疾患で請求のあった個体ごとに、1年間で動物病院を受診した際の当該疾患にかかる診療費を集計し平均した。

※通院・入院・手術を含む